
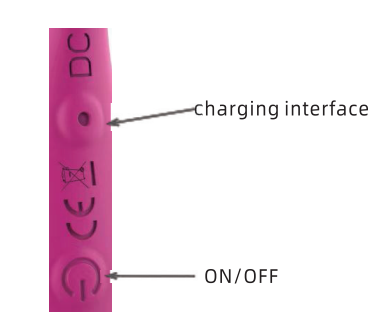


APP egg vibrator

user manual

Using instructions

- Scan the QR code of Love Spouse App in above photo.
- Click the "Love Spouse" icon to enter the APP, please register for the first login.
- Scan the QR code on the user manual or enter device code "3544" to connect your vibrator toy to the App or Click "+", the device binding scan box will appear.

Different Modes

This product has one motor inside.

- Classic mode**
The vibrator toy has 10 powerful vibrations for its classic modes, allowing you to have different experience.
- Music Mode**
You can play music, and the toys will change with the frequency of the music.
- Video Mode**
You can play the video you want to watch, and the toy will be activated at the same time.
- Custom Mode**
The custom mode allow you to draw a line on the App to customize the vibration. The frequency of this clitoral vibrator toy will float depending on where the finger touches the screen.


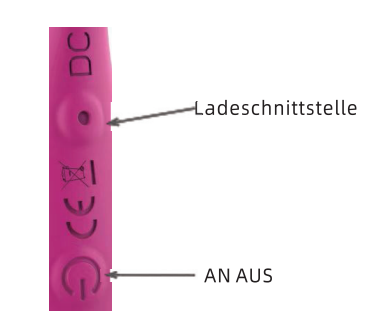
How to use

- Long-press the button for 1.5 seconds to turn on/off the vibrator, and then it will enter standby mode after turn on the vibrator.
- Short-press button can switch vibration modes.

Warning: This product is ONLY for Adult over 18 years old!

APP-Eiervibrator

Benutzerhandbuch

Gebrauchsanweisung

- Scannen Sie den QR-Code der Love Spouse App im obigen Foto.
- Klicken Sie auf das Symbol „Love Spouse“ , um die APP aufzurufen. Bitte registrieren Sie sich für die erste Anmeldung.
- Scannen Sie den QR-Code im Benutzerhandbuch oder geben Sie den Gerätecode „3544“ ein, um Ihr Vibrator-Spielzeug mit der App zu verbinden, oder klicken Sie auf „+“ , das Feld zum Scannen der Gerätebindung wird angezeigt.

Verschiedene Modi

Dieses Produkt verfügt über einen Motor.

- Klassischer Modus**
Das Vibrator-Spielzeug verfügt in seinen klassischen Modi über 10 kraftvolle Vibrationen, die Ihnen unterschiedliche Erlebnisse ermöglichen.
- Musikmodus**
Sie können Musik abspielen und die Spielzeuge ändern sich mit der Frequenz der Musik.
- Video-Modus**
Sie können das gewünschte Video abspielen und gleichzeitig wird das Spielzeug aktiviert.
- Benutzerdefinierter Modus**
Im benutzerdefinierten Modus können Sie in der App eine Linie zeichnen, um die Vibration anzupassen. Die Frequenz dieses Klitorisvibrator-Spielzeugs variiert je nachdem, wo der Finger den Bildschirm berührt.

Wie benutzt man

- Drücken Sie die Taste 1,5 Sekunden lang, um den Vibrator ein-/auszuschalten. Nach dem Einschalten des Vibrators wechselt er dann in den Standby-Modus.
- Durch kurzes Drücken der Taste können Sie den Vibrationsmodus wechseln.

Achtung: Dieses Produkt ist NUR für Erwachsene über 18 Jahre bestimmt!

Vibrateur d'œuf APP

Manuel de l'utilisateur




Mode d'emploi

- Scannez le code QR de l'application Love Spouse sur la photo ci-dessus.
- Cliquez sur l'icône « Love Spouse » pour accéder à l'application, veuillez vous inscrire pour la première connexion.
- Scannez le code QR sur le manuel d'utilisation ou entrez le code de l'appareil « 3544 » pour connecter votre jouet vibrateur à l'application ou cliquez sur « + », la boîte de numérisation de liaison de l'appareil apparaîtra.

Différents modes

Ce produit a un moteur à l'intérieur.

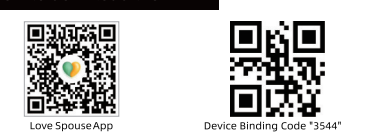
- Mode classique**
Le jouet vibrateur dispose de 10 vibrations puissantes pour ses modes classiques, vous permettant de vivre une expérience différente.
- Mode Musique**
Vous pouvez jouer de la musique et les jouets changeront avec la fréquence de la musique.
- Mode vidéo**
Vous pouvez lire la vidéo que vous souhaitez regarder et le jouet sera activé en même temps.
- Mode personnalisé**
Le mode personnalisé vous permet de tracer une ligne sur l'application pour personnaliser la vibration. La fréquence de ce jouet vibrateur clitoridien flottera en fonction de l'endroit où le doigt touche l'écran.

Comment utiliser

- Appuyez longuement sur le bouton pendant 1,5 seconde pour allumer/éteindre le vibreur, puis il passera en mode veille après avoir allumé le vibreur.
- Appuyez brièvement sur le bouton pour changer de mode de vibration.

Attention : Ce produit est UNIQUEMENT destiné aux Adultes de plus de 18 ans !

How to download the APP



5. Shake Mode
You can shake your cell phone to customize the vibration frequency, and the harder you shake, the stronger the vibration will be.

6. Interactive Mode
Designed to be controlled by App, this clitoral stimulator sex toy allow you to add your friend on the App to choose modes or control the vibrations frequency for you.

Daily Maintenance

- Please clean the product with water after each use.
- Do not clean the product with hot water over 60°C
- Do not charge the product in a humid place.
- Store the toy in a cool, dry place and avoid direct sunlight to damage the silicone.

Caution

- Keep this product away children.
- Please stop using it when you feel unwell.
- Do not dispose of in fire or expose to excessive heat.

So laden Sie die APP herunter



Sie können Ihr Mobiltelefon scannen, um die Vibrationsfrequenz anzupassen. Je stärker Sie scannen, desto stärker ist die Vibration.

6. Interaktiver Modus
Dieses Sexspielzeug mit Klitorisstimulator ist für die Steuerung per App konzipiert und ermöglicht es Ihnen, Ihren Freund zur App hinzuzufügen, um Modi auszuwählen oder die Vibrationsfrequenz für Sie zu steuern.

Tägliche Wartung

- Reinigen Sie das Produkt nach jedem Gebrauch mit Wasser.
- Reinigen Sie das Produkt nicht mit heißem Wasser über 60°C
- Laden Sie das Produkt nicht an einem feuchten Ort auf.
- Bewahren Sie das Spielzeug an einem kühlen, trockenen Ort auf und vermeiden Sie direkte Sonnenstrahlung, um das Silikon zu beschädigen.

Vorsicht

- Halten Sie dieses Produkt von Kindern fern.
- Bitte beenden Sie die Anwendung, wenn Sie sich unwohl fühlen.
- Nicht ins Feuer werfen oder übermäßiger Hitze aussetzen.

Comment télécharger l'application



5. Mode Secouer
Vous pouvez secouer votre téléphone portable pour personnaliser la fréquence de vibration, et plus vous secouez fort, plus la vibration sera forte.

6. Mode interactif
Conçu pour être contrôlé par App, ce sextoy stimulateur clitoridien vous permet d'ajouter votre ami sur l'App pour choisir les modes ou contrôler la fréquence des vibrations à votre place.

Maintenance quotidienne

- Veillez nettoyer le produit avec de l'eau après chaque utilisation.
- Ne nettoyez pas le produit avec de l'eau chaude à plus de 60°C
- Ne chargez pas le produit dans un endroit humide.
- Rangez le jouet dans un endroit frais et sec et évitez la lumière directe du soleil qui pourrait endommager le silicone.

Prudence

- Gardez ce produit hors de portée des enfants.
- Veillez arrêter de l'utiliser lorsque vous ne vous sentez pas bien.
- Ne pas jeter au feu ni exposer à une chaleur excessive.

APP huevo vibrador

manual de usuario




Instrucciones de uso

- Escanee el código QR de la aplicación Love Spouse en la foto de arriba.
- Haga clic en el icono "Love Spouse" para ingresar a la APLICACIÓN, registre para el primer inicio de sesión.
- Escanee el código QR en el manual del usuario e ingrese el código del dispositivo "3544" para conectar su juguete vibrador a la aplicación o haga clic en "+", aparecerá el cuadro de escaneo de vinculación del dispositivo.

Diferentes modos

Este producto tiene un motor en su interior.

- Modo clásico**
El juguete vibrador tiene 10 vibraciones potentes para sus modos clásicos, lo que te permite tener una experiencia diferente.
- Modo Música**
Puedes reproducir música y los juguetes cambiarán con la frecuencia de la música.
- Modo de video**
Puedes reproducir el video que desees ver y el juguete se activará al mismo tiempo.
- Modo personalizado**
El modo personalizado te permite dibujar una línea en la aplicación para personalizar la vibración. La frecuencia de este juguete vibrador para el clitoris flotará dependiendo de dónde toque el dedo la pantalla.


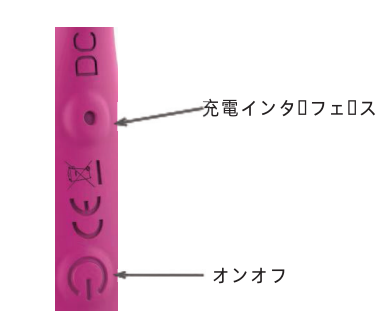
Cómo utilizar

- Mantenga presionado el botón durante 1.5 segundos para encender/apagar el vibrador, y luego entrará en modo de espera después de encender el vibrador.
- Pulsar brevemente el botón puede cambiar los modos de vibración.

Advertencia: ¡Este producto es SOLO para adultos mayores de 18 años!

APPエッグバイブレクタ

ユザリマニュアル

使用説明書

- 上の写真にある Love Spouse アプリの QR コードをスキャンします。
- 「愛の配偶者」アイコンをクリックしてアプリに入り、最初のログインに登録してください。
- ユザリマニュアルの QR コードをスキャンするか、デバイスコード「3544」を入力してインストールボックスをアプリに接続するか、「+」をクリックすると、デバイスインストールボックスが表示されます。

さまざまなモード

本製品にはモーターが内蔵されています。

- クラシックモード**
バイブレクタおもちゃには、クラシックモードで10種類の強力な振動があります。さまざまな体験ができます。
- 音楽モード**
音楽を聴くことができ、音楽の周波数に合わせておもちゃが変化します。
- ビデオモード**
見たいビデオを再生すると、同時におもちゃが起動します。
- カスタムモード**
カスタムモードでは、アプリ上に線を引いて振動をカスタマイズできます。このクリトリスバイブレクタおもちゃの周波数は、指が画面に触れた場所に応じて変動します。


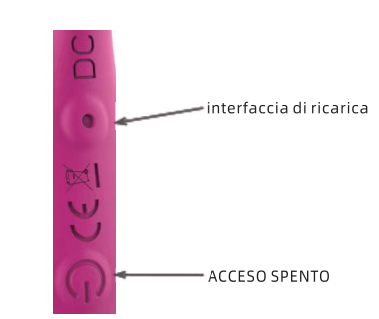
使い方

- ボタンを1.5秒間押し続けてバイブレクタをオン/オフにします。バイブレクタをオンにした後、スタートメニュー画面に入ります。
- ボタン を短く押すと、振動モードを切り替えることができます。

警告: この製品は 18 歳以上の成人のみを対象としています。

APP vibratore per uova

Manuale d'uso

Utilizzando le istruzioni

- Scansiona il codice QR dell'app Love Spouse nella foto sopra.
- Fare clic sull'icona "Love Spouse" per accedere all'APP, registrati per il primo accesso.
- Scansiona il codice QR sul manuale dell'utente o inserisci il codice dispositivo "3544" per connettere il tuo vibratore all'app o clic su "+", verrà visualizzata la casella di scansione di associazione del dispositivo.

Diverse modalità

Questo prodotto ha un motore all'interno.


- Modalità classica**
Il giocattolo vibratore ha 10 potenti vibrazioni per le sue modalità classiche, che ti consentono di vivere un'esperienza diversa.
- Modalità musica**
Puoi riprodurre musica e i giocattoli cambieranno con la frequenza della musica.
- Modalità video**
Puoi riprodurre il video che desideri guardare e il giocattolo verrà attivato contemporaneamente.
- Modalità personalizzata**
La modalità personalizzata ti consente di tracciare una linea sull'app per personalizzare la vibrazione. La frequenza di questo vibratore clitorideo varierà a seconda del punto in cui il dito tocca lo schermo.

Come usare

- Premere a lungo il pulsante per 1,5 secondi per accendere/spegnere il vibratore, quindi entrerà in modalità standby dopo aver acceso il vibratore.
- Premere brevemente il pulsante per cambiare la modalità di vibrazione.

Avvertenza: questo prodotto è SOLO per adulti di età superiore a 18 anni!

Cómo descargar la aplicación



5. Modo Agitar
Puedes agitar tu teléfono celular para personalizar la frecuencia de vibración, y cuanto más fuerte lo agites, más fuerte será la vibración.

6. Modo Interactivo
Diseñado para ser controlado por la aplicación, este juguete sexual estimulador del clitoris te permite agregar a tu amigo en la aplicación para elegir modos o controlar la frecuencia de las vibraciones por ti.

Mantenimiento diario

- Limpia el producto con agua después de cada uso.
- No limpie el producto con agua caliente a más de 60°C.
- No cargue el producto en un lugar húmedo.
- Guarde el juguete en un lugar fresco y seco y evite que la luz solar directa dañe la silicona.

Precaución

- Mantenga este producto alejado de los niños.
- Deje de usarlo cuando no se sienta bien.
- No lo arroje al fuego ni lo exponga a calor excesivo.

APPのダウンロード方法



5.シェイクモード
携帯電話を振って振動周波数をカスタマイズでき、強く振るほど振動が強くなります。

6.インタラクティブモード
アプリで制御できるように設計されたこのクリトリス刺激おもちゃでは、アプリに友達を追加してモードを選択したり、振動周波数を制御したりできます。

日常のメンテナンス

- 使用後は毎回製品を水で洗ってください。
- 60°C以上の熱湯で製品を洗浄しないでください。
- 湿気の多い場所で製品を見守りしないでください。
- おもちゃが濡れすぎないように保管し、シリコンを損傷する直射日光を避けてください。

注意

- 本製品をお子様への手の届かないところに保管してください。
- 体調がすぐれない時は使用を中止してください。
- 火の中へ投入したり、高温の熱にさらしたりしないでください。

Come scaricare l'APP



5. Modalità agitazione
Puoi scuotere il tuo cellulare per personalizzare la frequenza di vibrazione e più forte lo agiti, più forte sarà la vibrazione.

6. Modalità interattiva
Progettato per essere controllato dall'app, questo sex toy stimolatore del clitoride ti consente di aggiungere il tuo amico all'app per scegliere le modalità o controllare la frequenza delle vibrazioni per te.

Manutenzione giornaliera

- Pulire il prodotto con acqua dopo ogni utilizzo.
- Non pulire il prodotto con acqua calda superiore a 60°C
- Non caricare il prodotto in un luogo umido.
- Conservare il giocattolo in un luogo fresco e asciutto ed evitare che la luce solare diretta danneggi il silicone.

Attenzione

- Tenere questo prodotto lontano dai bambini.
- Si prega di smettere di usarlo quando non ci si sente bene.
- Non smaltire nel fuoco né esporre a calore eccessivo.

This device complies with Part 15 of the FCC Rules. Operation is subject to the following two conditions: (1) this device may not cause harmful interference, and (2) this device must accept any interference received, including interference that may cause undesired operation

NOTE: This equipment has been tested and found to comply with the limits for a Class B digital device, pursuant to Part 15 of the FCC Rules. These limits are designed to provide reasonable protection against harmful interference in a residential installation. This equipment generates, uses and can radiate radio frequency energy and, if not installed and used in accordance with the instructions, may cause harmful interference to radio communications. However, there is no guarantee that interference will not occur in a particular installation.

If this equipment does cause harmful interference to radio or television reception, which can be determined by turning the equipment off and on, the user is encouraged to try to correct the interference by one or more of the following measures:

- Reorient or relocate the receiving antenna.
- Increase the separation between the equipment and receiver.
- Connect the equipment into an outlet on a circuit different from that to which the receiver is connected.
- Consult the dealer or an experienced radio/TV technician for help.

Warning: changes or modifications not expressly approved by the party responsible for compliance could void the user's authority to operate the equipment

The device has been evaluated to meet general RF exposure requirements, the device can be used in portable exposure condition without restriction