

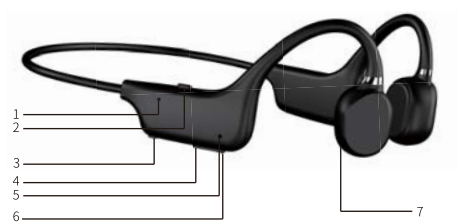


A5X

使用指南
Operating guide

感谢您选用本公司生产的蓝牙耳机，为了更好的体验本产品，使用前请仔细阅读使用说明书，如有印刷错误或翻译失误望广大用户谅解

按键功能部件概述



- 1.指示灯孔
- 2.开关键/多功能键
- 3.充电接口：TYPE C 接口
- 4.音量减/上一首：短按音量减，长按上一首
- 5.MIC通话孔
- 6.音量加/下一首：短按音量加，长按下一首
- 7.发声单元：骨传导喇叭

充电使用

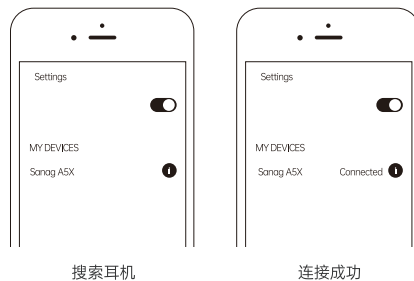
当耳机低电压时，红灯1秒闪1次，并且有报警音，此时请接上电源适配器对耳机进行充电，否则当耳机电量过低时耳机会自动关机。

耳机通过Type C充电线充电，充电完成后，工作指示灯从红色（常亮）变为蓝色（常亮）。注意：“请使用符合国家标准且通过CCC认证的直流5V电源适配器进行充电”。

蓝牙配对

●首次开机配对：

关机状态下，长按多功能键3秒，蓝灯常亮1秒，红/蓝灯交替闪烁，耳机开机并且直接进入配对搜索模式，开机伴有提示音，打开手机或智能电子设备，从蓝牙列表中，找到“Sanag A5X,”，并点击连接。



按键操作

●耳机开机:

关机状态下, 长按多功能按键3秒, 蓝灯常亮1秒, 红/蓝灯交替闪, 耳机开机并伴有提示音。

●耳机关机:

耳机开机状态下, 长按多功能键4秒, 红灯常亮后熄灭, 耳机关机。伴有提示音。

●断连, 超距离断开或设备关机:

当手机和耳机超出蓝牙连接距离后, 耳机出现报警提示音, 手机和耳机断开连接。3分钟之内回到耳机和手机蓝牙连接范围之内耳机和手机可以自动回连, 超出三分钟后耳机进入待机状态, 如果5分钟后未连接, 耳机会自动关机。

● **音乐播放/暂停:**

短按多功能键, 音乐播放/暂停, 播放状态: 蓝灯5秒钟闪1次
暂停状态: 蓝灯10秒闪一次。

● **接听/拒接:**

来电话时, 短按多功能键, 接听; 长按多功能键, 拒接。

● **通话中挂断**

短按多功能键, 挂断。

● **下一曲按键/音量加**

音乐状态下, 短按音量加键音量持续加, 加到最大时有嘟嘟提示音。
播放状态, 长按切换下一曲。

● **上一曲按键/音量减**

音乐状态下, 短按音量减键音量持续减, 减到最小时有嘟嘟提示音。
播放状态, 长按切换上一曲。

注意事项:

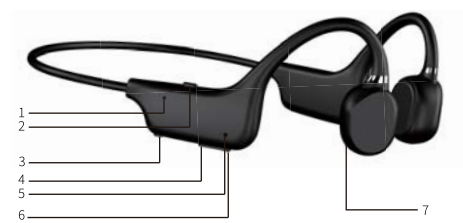
- 开机没有连接任何手机, 5分钟后自动关机。
- 首次使用请将本产品充满电。
- 请勿以任何理由拆除或维修改装本产品, 否则可能会导致起火, 电子击穿甚至彻底损坏本产品。
- 如充电完毕, 请断开充电器与本设备的连接, 需拔掉充电器, 连续充电时间请勿超过12小时。
- 请不要将旧电池扔在旧生活垃圾中进行处理, 若电池处置不当可能会导致电池起火或爆炸, 请遵守当地规定处理本产品, 电池及其他附件。
- 电池禁止拆卸, 撞击, 挤压或投入火中, 若出现严重膨胀, 请勿继续使用。电池不得暴露在过热的环境中。
- 请勿自行维修本产品。
- 消费者若使用电源适配器充电, 则应购买配套使用获得CCC认证并满足标准电源适配器。

基本参数

- 重量: 约27.3g
- 耳机类型: 运动蓝牙耳机
- 蓝牙版本: V 5.3
- 充电输入: DC 5V \pm 170mA
- 传输距离: 10米
- 产品阻抗: $16\Omega \pm 10\%$
- 耳机尺寸(长, 宽, 高): 135*105*45mm
- 充电时间: 1.5小时左右 (首次充电最好大于2小时)
- 工作温度: -20°C 到 70°C
- 存储温度: -20°C 到 70°C

Thank you for choosing our bone conduction Bluetooth headset for a better experience. Please read the instruction manual carefully before using this product. If there is any printing error or translation errors, we hope that the majority of users understand.

Overview of key features



1. Indicator hole
2. On/Off key/Multi-function key
3. Charging interface: TYPE C interface
4. Volume down/previous song: Short press the volume down, long press the previous song
5. MIC call port
6. Volume up/next song: short press volume up, long press one song
7. Sound unit: bone conduction speaker

Charging use

When the earphone is low voltage, the red light flashes once per second, and there is an alarm sound. Please connect the power supply at this time.

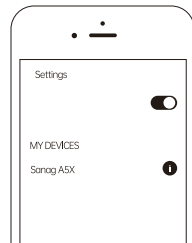
The adapter will charge the headset, otherwise the headset will automatically shut down when the headset battery is too low.

The headset is charged via the Type C charging cable. After the charging is completed, the working indicator changes from red (steady on) to blue (steady on). Note: "Please use a DC 5V power adapter that meets national standards and has passed CCC certification for charging."

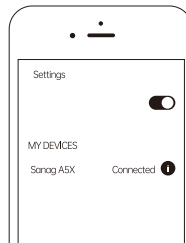
Bluetooth pairing

●First boot pairing:

In the off state, long press the multi-function button for 3 seconds, the blue light is always on for 1 second, the red/blue light alternately flashes, the headset is turned on and directly enters the pairing search mode, the power is accompanied by a prompt sound, and the mobile phone or smart electronic device is turned on, from Bluetooth In the list, find "Sanag A5X," and click Connect. Connect.



Search headset



Connection succeeded

Key operation

- Headset on:

In the off state, press and hold the multi-function button for 3 seconds, the blue light is always on for 1 second, the red/blue light flashes alternately, and the headset is turned on with a beep.

- Headset off:

When the headset is turned on, press and hold the multi-function button for 4 seconds, the red light will be on and then it will go out, and the headset will turn off. Accompanied by a beep.

- Disconnection, over distance disconnection or equipment shutdown:

When the mobile phone and headset are beyond the Bluetooth connection distance, the headset will give an alarm tone and the mobile phone and headset will be disconnected. The headset and the phone can automatically connect back within 3 minutes if the headset is within the Bluetooth connection range of the headset and the phone. After three minutes, the headset enters the standby state. If the headset is not connected after 5 minutes, the headset will automatically shut down automatically.

● **Music play / pause:**

Short press the multi-function button, music play/pause, play status: blue light flashes once in 5 seconds Pause status: blue light flashes once in 10 seconds.

● **Answer / reject:**

The first call comes in, short press the multi-function button to answer it; long press the multi-function button to reject it.

● **Hang up during a call**

Short press the multi-function button to hang up.

● **Next song button/volume up**

In the music state, short press the volume up button and the volume continues to increase. When it reaches the maximum, there will be a beep. Playing status, long press to switch to the next song.

● **Previous song button/volume down**

In the music state, short press the volume down button and the volume will continue to decrease. When it reaches the minimum, there will be a beep. Playing status, long press to switch to the previous song.

Matters needing attention:

- When the phone is turned on without connecting to any mobile phone, it will automatically turn off after 5 minutes.
- Please fully charge the product for the first use.
- Please do not dismantle or repair or modify this product for any reason, otherwise it may cause fire and electronic breakdown. To completely damage the product.
- If the charging is completed, please disconnect the charger from the device. Do not exceed 12 hours.
- Please do not throw old batteries in old household garbage for disposal. Improper disposal of batteries may cause damage. If the battery catches fire or explodes, please follow local regulations to dispose of this product, battery and other accessories.
- The battery is not allowed to be disassembled, hit, squeezed or thrown into fire. If it is severely swollen, please do not continue to use it. The battery must not be exposed to excessive heat.
- Do not repair this product by yourself.
- If consumers use a power adapter to charge, they should purchase a matching power adapter that has been certified by CCC and meets the standard.

Basic parameters

- Weight: About 27.3g
- Earphone type: sports bluetooth earphone
- Bluetooth version: V 5.3
- Charging input: DC 5V --- 170mA
- Transmission distance: 10 meters
- Product impedance: $16\Omega \pm 10\%$
- Headphone size (length, width, height): 135*105*45mm
- Charging time: about 1.5 hours (the first charge is preferably more than 2 hours)
- Working temperature: -20°C to 70°C
- Storage temperature: -20°C to 70°C

● FCC Warning

This device complies with part 15 of the FCC Rules. Operation is subject to the following two conditions: (1) This device may not cause harmful interference, and (2) this device must accept any interference received, including interference that may cause undesired operation.

Any Changes or modifications not expressly approved by the party responsible for compliance could void the user's authority to operate the equipment.

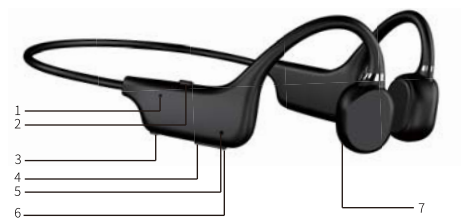
This equipment has been tested and found to comply with the limits for a Class B digital device, pursuant to part 15 of the FCC Rules. These limits are designed to provide reasonable protection against harmful interference in a residential installation. This equipment generates uses and can radiate radio frequency energy and, if not installed and used in accordance with the instructions, may cause harmful interference to radio communications. However, there is no guarantee that interference will not occur in a particular installation. If this equipment does cause harmful interference to radio or television reception, which can be determined by turning the equipment off and on, the user is encouraged to try to correct the interference by one or more of the following measures:

- Reorient or relocate the receiving antenna.
- Increase the separation between the equipment and receiver.
- Connect the equipment into an outlet on a circuit different from that to which the receiver is connected.
- Consult the dealer or an experienced radio/TV technician for help.

The device has been evaluated to meet general RF exposure requirement. The device can be used in portable exposure condition without restriction.

この製品をよりよく体験するために、当社が製造したBluetoothヘッドセットをお選びいただきありがとうございます。印刷ミスや翻訳がある場合は、ご使用前に取扱説明書をよくお読みください。ユーザーが間違いを理解することを願っています。

主な機能の概要



- 1.インジケータホル
- 2.オン/オフキー/多機能キー
- 3.充電インターフェース: TYPE-Cインターフェース
- 4.音量を下げる/前の曲: 音量を下げるを短く押し、前の曲を長押しします
- 5.MICコールポート
- 6.音量を上げる/次の曲: 音量を上げるを短く押し、1曲を長押しする
- 7.サウンドユニット: 骨伝導スピーカー

充電使用

イヤホンが低電圧の場合、1秒に1回赤色のライトが点滅し、アラーム音が鳴ります。このときは電源を接続してください。

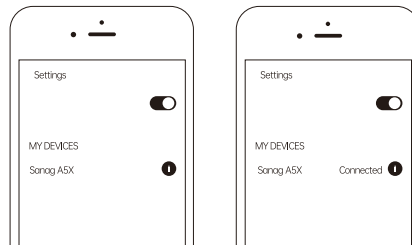
アダプターはヘッドセットを充電します。そうでない場合、ヘッドセットのバッテリーが少なくなると、ヘッドセットは自動的にシャットダウンします。

ヘッドセットはタイプC充電ケーブルを介して充電されます。充電が完了すると、動作インジケータが赤(点灯)から青(点灯)に変わります。注: 「国の基準を満たし、充電にはCCC認証に合格したDC5V電源アダプターを使用してください。」

Bluetoothペアリング

●最初のブートペアリング:

オフ状態で、多機能ボタンを3秒間押し続けると、青色のライトが常に1秒間点灯し、赤色/青色のライトが交互に点滅し、ヘッドセットがオンになり、ペアリング検索モードに直接入ります。ブロンブ音が鳴り、Bluetoothから携帯電話またはスマート電子機器の電源がオンになります。リストで「Sanag A5X」を見つけ、[接続]をクリックします。



搜索耳机

连接成功

キー操作

●ヘッドセットをオンにします:

オフの状態、多機能ボタンを3秒間押し続けると、青色のライトが常に1秒間点灯し、赤色と青色のライトが交互に点滅し、ヘッドセットがピープ音でオンになります。

●ヘッドホンオフ:

ヘッドセットの電源がオンになったら、多機能ボタンを4秒間押し続けると、赤いライトが点灯してから消灯し、ヘッドセットがオフになります。ピープ音を伴う

●切断、距離を超えて切断、またはデバイスをシャットダウンします。

携帯電話とヘッドセットがBluetooth接続距離を超えると、ヘッドセットからアラーム音が鳴り、携帯電話とヘッドセットが切断されます。ヘッドセットがヘッドセットと電話のBluetooth接続範囲内にある場合、ヘッドセットと電話は3分以内に自動的に再接続し直します。3分後、ヘッドセットはスタンバイ状態になります。5分後にヘッドセットが接続されていない場合、ヘッドセットは自動的にシャットダウンします。

●音楽の再生/一時停止:

多機能ボタンを短く押すと、音楽の再生/一時停止、再生ステータス:青色のライトが5秒に1回点滅一時停止ステータス:青色のライトが10秒に1回点滅します。

●回答/拒否:

最初の呼び出しが着信し、多機能ボタンを短く押して応答し、多機能ボタンを長押しして拒否します。

●通話中に電話を切る

多機能ボタンを短く押して電話を切ります。

●次の曲のボタン/音量を上げる

音楽状態では、音量大ボタンを短く押すと音量が上がり続け、最大に達するとピー音が鳴ります。
再生中の状態で、長押しすると次の曲に切り替わります。

●前の曲のボタン/音量を下げる

音楽状態では、音量小ボタンを短く押すと音量が下がり続け、最小値に達するとピー音が鳴ります。
再生中の状態で、長押しすると前の曲に切り替わります。

予防:

- 携帯電話に接続せずに電源を入れると、5分後に自動的に電源が切れます。
- 初回使用時はフル充電してください。
- いかなる理由があっても、本製品を分解、修理、改造しないでください。火災や電子機器の故障の原因となります。製品を完全に損傷するため。
- 充電が完了したら、充電器をデバイスから外し、充電器のプラグを抜いて、継続的に充電してください。12時間を超えないでください。
- 古い電池を古い家庭ごみに捨てて廃棄しないでください。電池を不適切に廃棄すると、損傷する可能性があります。バッテリーが発火または爆発した場合は、地域の規制に従って、この製品、バッテリー、およびその他のアクセサリを廃棄してください。
- 電池を分解したり、叩いたり、絞ったり、火にかけたりすることはできません。ひどく腫れている場合は、使用を続けしないでください。バッテリーを過度の熱にさらさないでください。
- 本製品をご自身で修理しないでください。
- 消費者が電源アダプターを使用して充電する場合は、CCCによって認定され、基準を満たす一致する電源アダプターを購入する必要があります。

基本パラメータ

- 重量: 約 27.3g
- イヤホンタイプ: スポーツBluetoothイヤホン
- Bluetoothバージョン: V 5.3
- 充電入力: DC 5V \equiv 170mA
- 伝送距離: 10メートル
- 製品インピーダンス: $16\Omega \pm 10\%$
- ヘッドホンサイズ (長さ、幅、高さ): 135 * 105 * 45mm
- 充電時間: 約1.5時間 (初回充電は2時間以上が望ましい)
- 使用温度: $-20^{\circ}\text{C} \sim 70^{\circ}\text{C}$
- 保管温度: $-20^{\circ}\text{C} \sim 70^{\circ}\text{C}$