

80

法语

FeelingSo

Flair Feel

Instruction manuals

Focus on good experiences

Product Specification

Material: Silicone+ABS Weight: 86g
 Batterie: 650mAh Water: IPX7
 Usage time: Up to 240 minutes

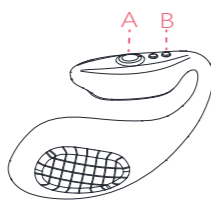
Packing List

Bluetooth remote control vibrator; Instruction manual;
 Charging cable

Charging

The charging cable is plugged into the 5V USB port or USB/AC power adapter and the light goes out when fully charged.

If the charging light does not come on, please turn the charging cable 180 degrees

Button Description

A: Long press 3 seconds to turn on/off, Tap once to start ;
 Double-click to pause
 B: Charging port

Cleaning & Maintenance

- Clean the Feel Buzz before and after use, Dry thoroughly before storing for a long period of time
- Clean with lukewarm water or mild soapy water (or adult toy cleaner)

WARNING

- Keep away from excessively high or low temperatures
- Please recharge the battery at least once every six months

Warranty

FeelingSo provides one year free warranty for this product, if you find the product has defects due to workmanship, material or other problems within one year from the original purchase date, please contact us and we will replace the product for you free of charge!

Related Links

You can visit our website to check the latest user guide and app download link, we will continue to update our app to realize more functions!

Online User Guide: www.feelingso.com/guide

App Download: www.feelingso.com/download

Advice and Help: www.feelingso.com/contact

(Usually, Feelingso team will reply to you within 12-24 hours)

Warranty: www.feelingso.com/warranty

产品规格

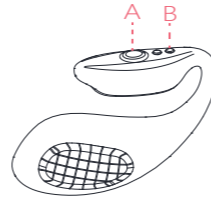
材质: 硅胶+ABS 重量: 86g
 电池: 650mAh 防水性: IPX7
 使用时间: 可达240分钟

包装清单

蓝牙远程控制跳蛋、说明书、充电线

充电

充电线插入5V USB接口或USB/AC电源适配器,充满灯灭
 若充电灯不亮, 请将充电线头转动180度

按键说明

A: 长按3秒: 开/关机; 点按: 启动; 双击: 暂停
 B: 充电位

清洁和保养

- 每次使用前请清洁Feel Buzz; 长时间存放前, 需彻底干燥
- 请使用温水或温和的肥皂水(或成人玩具清洁剂)清洁

警告

- 请远离过于高温或低温的环境
- 每六个月请至少充一次电

保修条款

FeelingSo为此产品提供一年的免费保修期。如您从原购日起一年内, 发现产品存在因工艺、材料等问题造成的缺陷, 请与我们联系, 我们将为您免费更换产品。

相关链接

您可以登录我们的网站查阅最新的用户指南和APP下载, 我们将持续更新我们的APP以实现更多功能:

在线用户指南: www.feelingso.com/guide

App 下载地址: www.feelingso.com/download

咨询与帮助: www.feelingso.com/contact

(通常情况下, Feelingso团队会在12-24小时内给您答复。)

保修条款: www.feelingso.com/warranty

Spécification du produit

Matériau: silice+ABS Poids: 86g
 Batterie: 650mAh Batterie: 650mAh
 Durée d'utilisation :Jusqu'à 240 minutes imperméable:IPX7

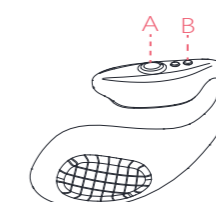
Liste d'emballage

Vibrateur télécommandé Bluetooth, Manuel,
 Câble de charge

Chargement

Le câble de chargement est branché sur le port USB 5V ou sur l'adaptateur secteur USB/AC. Le voyant s'éteint lorsque la charge est complète.

Si le témoin de charge ne s'allume pas, tournez le câble de charge de 180 degrés.

Bouton Description

A: Appui long 3 secondes :Marche / Arrêt ; Tapotez pour démarrer
 Double-clic pour mettre en pause
 B: Port de charge

Nettoyage et entretien

- Nettoyez le Feel Buzz avant et après utilisation, Séchez-le soigneusement avant de le ranger pour une longue période
- Nettoyez-le avec de l'eau savonneuse tiède ou douce (ou un nettoyeur pour jouets d'adultes)

AVERTISSEMENT

- Tenir à l'écart des températures excessivement élevées ou basses
- Veillez recharger la batterie au moins une fois tous les six mois

Garantie

FeelingSo offre une garantie gratuite d'un an sur ce produit. Si vous êtes dans l'année qui suit la date d'achat originale, Produits présentant des défauts de fabrication, de matériaux, etc. Veuillez nous contacter, Nous remplacerons le produit gratuitement.

Liens connexes

Vous pouvez visiter notre site Web pour consulter le dernier guide de l'utilisateur et le lien de téléchargement de l'application. Nous continuerons à mettre à jour notre application pour obtenir plus de fonctionnalités.

Guide de l'utilisateur en ligne: www.feelingso.com/guide
 Téléchargement de l'application: www.feelingso.com/download
 Demande de renseignements et d'aide: www.feelingso.com/contact

(En général, l'équipe de Feelingso vous répondra dans les 12 à 24 heures.)
 Garantie: www.feelingso.com/warranty

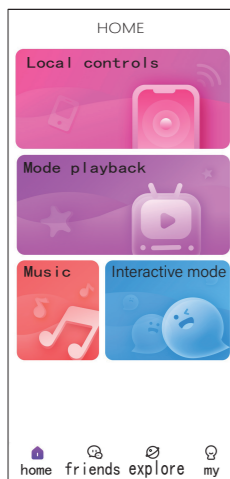
德语

西班牙语

俄语

FeelingSo App

AVAILABLE ON:



Scan to download
 FeelingSo app

Produkt Spezifikation

Material: Kieselerde+ABS Gewicht: 86g
 Batterie: 650mAh wasserdicht: IPX7
 Nutzungsdauer: Bis zu 240 Minuten

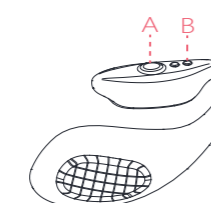
Packliste

Bluetooth-Fernbedienung Vibrator; Gebrauchsanweisung;
 Ladekabel

Aufladen

Das Ladekabel wird in den 5-V-USB-Anschluss oder den USB/AC-Netzadapter eingesteckt und das Licht erlischt, wenn es vollständig aufgeladen ist

Wenn die Ladelampe nicht leuchtet, drehen Sie bitte das Ladekabel um 180 Grad

Taste Beschreibung

A: 3 Sekunden lang drücken, um das Gerät ein/auszuschalten
 Tippen zum Starten; Doppelklick auf Pause
 B: Ladeposition

Reinigung und Wartung

- Reinigen Sie das Feel Buzz vor und nach dem Gebrauch, Trocknen Sie es gründlich ab, bevor Sie es über einen längeren Zeitraum aufbewahren
- Reinigen Sie ihn mit warmem oder mildem Seifenwasser (oder mit einem Spielzeugreiniger für Erwachsene)

WARNING

- Von zu hohen oder zu niedrigen Temperaturen fernhalten
- Bitte laden Sie den Akku mindestens einmal alle sechs Monate auf

Garantie

FeelingSo bietet ein Jahr kostenlose Garantie für dieses Produkt. Wenn Sie feststellen, dass das Produkt innerhalb eines Jahres ab dem ursprünglichen Kaufdatum Defekte aufgrund von Verarbeitung, Material oder anderen Problemen aufweist, kontaktieren Sie uns bitte und wir werden das Produkt kostenlos für Sie ersetzen!

Verwandte Links

Sie können unsere Website besuchen, um die neueste Bedienungsanleitung und den Download-Link für die App einzusehen. Wir werden unsere App ständig aktualisieren, um mehr Funktionalität zu erreichen!

Online Benutzerhandbuch: www.feelingso.com/guide

App herunterladen: www.feelingso.com/download

Anfrage und Hilfe: www.feelingso.com/contact

(In der Regel antwortet das Feelingso-Team innerhalb von 12-24 Stunden auf Ihre Anfrage.)

Garantie: www.feelingso.com/warranty

Especificación del producto

Material: silice+ABS Peso: 86g
 impermeable:IPX7 Bateria: 650mAh
 Tiempo de uso:Hasta 240 minutos

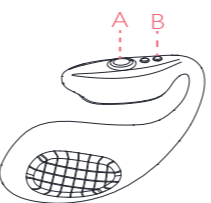
Lista de embalaje

Vibrador con mando a distancia Bluetooth;
 Manual de instrucciones;Cable de carga

Carga

El cable de carga se enchufa al puerto USB de 5 V o al adaptador de corriente USB/CA y la luz se apaga cuando está completamente cargado.

Si la luz de carga no se enciende, gire el cable de carga 180 grados

Botón Descripción

A: Pulsación larga durante 3 segundos para encender/apagar
 Toque para iniciar; Doble clic en Pausa
 B: Posición de carga

Limpieza y mantenimiento

- Limpia el Feel Buzz antes y después de usarlo, Sécalo bien antes de guardarlo durante un largo periodo de tiempo
- Limpiar con agua tibia o jabón suave (o limpiador de juguetes para adultos)

ADVERTENCIA

- Manténgalo alejado de temperaturas excesivamente altas o bajas;
- Recargue la batería al menos una vez cada seis meses

Garantía

¡FeelingSo proporciona un año de garantía gratuita para este producto, si encuentra que el producto tiene defectos debido a la mano de obra, materiales u otros problemas dentro de un año a partir de la fecha de compra original, por favor póngase en contacto con nosotros y le reemplazaremos el producto de forma gratuita!

Enlaces relacionados

Usted puede visitar nuestro sitio web para ver la última guía del usuario y el enlace de descarga de la aplicación, vamos a seguir actualizando nuestra aplicación para lograr una mayor funcionalidad.

Guía del usuario en línea: www.feelingso.com/guide

Descarga de la aplicación: www.feelingso.com/download

Consultas y ayuda: www.feelingso.com/contact
 (Normalmente, el equipo de Feelingso le responderá en un plazo de 12-24 horas)

Garantía: www.feelingso.com/warranty

Спецификация продукта

Материал: кварц+ABS Вес: 86g
 водонепроницаемый:IPX7 Аккумулятор: 650mAh
 Usage time: До 240 минут

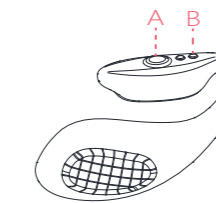
Список упаковки

Вибратор с дистанционным управлением Bluetooth;
 Инструкция по эксплуатации;Кабель для зарядки

Зарядк

Кабель для зарядки подключается к порту USB 5 В или адаптеру питания USB/AC, после полной зарядки индикатор гаснет.

Если индикатор зарядки не горит, поверните зарядный кабель на 180 градусов.

Кнопка Описание

A: Длительное нажатие в течение 3 секунд: для включения/выключения; Нажмите для запуска; двойной щелчок: пауза
 B: положение зарядки

Уборка и обслуживание

- Очищайте Feel Buzz до и после использования, Тщательно высушите перед длительным хранением
- Чистите теплой или мягкой мыльной водой (или средством для чистки игрушек для взрослых)

ПРЕДУПРЕЖДЕНИЕ

- Храните вдали от слишком высоких или низких температур
- Пожалуйста, заряджайте аккумулятор не реже одного раза в шесть месяцев

Гарантия

FeelingSo предоставляет один год бесплатной гарантии на этот продукт, если вы обнаружите, что продукт имеет дефекты из-за изготовления, материала или других проблем в течение одного года с даты первоначальной покупки, пожалуйста, свяжитесь с нами, и мы заменим продукт для вас бесплатно!

Сопутствующие ссылки

Вы можете посетить наш сайт, чтобы просмотреть последнее руководство пользователя и ссылку на загрузку приложения, мы будем продолжать обновлять наше приложение для достижения большей функциональности

Онлайн-руководство пользователя: www.feelingso.com/guide

Загрузка приложения: www.feelingso.com/download

Запрос и помощь: www.feelingso.com/contact

(Обычно команда Feelingso ответит вам в течение 12-24 часов.)

Гарантия: www.feelingso.com/warranty

100

FCC Warning Statement:

This equipment has been tested and found to comply with the limits for a Class B digital device, pursuant to part 15 of the FCC Rules. These limits are designed to provide reasonable protection against harmful interference in a residential installation. This equipment generates, uses and can radiate radio frequency energy and, if not installed and used in accordance with the instructions, may cause harmful interference to radio communications. However, there is no guarantee that interference will not occur in a particular installation. If this equipment does cause harmful interference to radio or television reception, which can be determined by turning the equipment off and on, the user is encouraged to try to correct the interference by one or more of the following measures:

- Reorient or relocate the receiving antenna.
- Increase the separation between the equipment and receiver.
- Connect the equipment into an outlet on a circuit different from that to which the receiver is connected.
- Consult the dealer or an experienced radio/TV technician for help.

Caution: Any changes or modifications to this device not explicitly approved by manufacturer could void your authority to operate this equipment.

This device complies with part 15 of the FCC Rules. Operation is subject to the following two conditions: (1) This device may not cause harmful interference, and (2) this device must accept any interference received, including interference that may cause undesired operation.

The device has been evaluated to meet general RF exposure requirement.