


尺寸:100\*100mm  
材质:100克双胶纸  
双面印刷


**MCHOSE IMA**



— G75 Pro 用户指南 —  
机械键盘

**快速入门**

1. 取出 G75 Pro 键盘  
2. 取出 G75 Pro 键盘底座  
3. 取出 G75 Pro 键盘底座

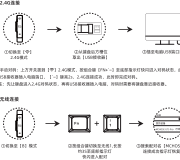


1. 取出 G75 Pro 键盘  
2. 取出 G75 Pro 键盘底座  
3. 取出 G75 Pro 键盘底座

1. 取出 G75 Pro 键盘  
2. 取出 G75 Pro 键盘底座  
3. 取出 G75 Pro 键盘底座

**产品规格**

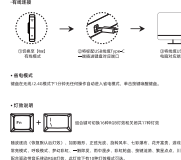
1. 取出 G75 Pro 键盘  
2. 取出 G75 Pro 键盘底座  
3. 取出 G75 Pro 键盘底座



1. 取出 G75 Pro 键盘  
2. 取出 G75 Pro 键盘底座  
3. 取出 G75 Pro 键盘底座

**产品规格**


1. 取出 G75 Pro 键盘  
2. 取出 G75 Pro 键盘底座  
3. 取出 G75 Pro 键盘底座



1. 取出 G75 Pro 键盘  
2. 取出 G75 Pro 键盘底座  
3. 取出 G75 Pro 键盘底座

**产品规格**

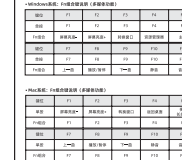
1. 取出 G75 Pro 键盘  
2. 取出 G75 Pro 键盘底座  
3. 取出 G75 Pro 键盘底座



1. 取出 G75 Pro 键盘  
2. 取出 G75 Pro 键盘底座  
3. 取出 G75 Pro 键盘底座

**产品规格**

1. 取出 G75 Pro 键盘  
2. 取出 G75 Pro 键盘底座  
3. 取出 G75 Pro 键盘底座



1. 取出 G75 Pro 键盘  
2. 取出 G75 Pro 键盘底座  
3. 取出 G75 Pro 键盘底座

**产品规格**


1. 取出 G75 Pro 键盘  
2. 取出 G75 Pro 键盘底座  
3. 取出 G75 Pro 键盘底座



1. 取出 G75 Pro 键盘  
2. 取出 G75 Pro 键盘底座  
3. 取出 G75 Pro 键盘底座

**产品规格**


1. 取出 G75 Pro 键盘  
2. 取出 G75 Pro 键盘底座  
3. 取出 G75 Pro 键盘底座



1. 取出 G75 Pro 键盘  
2. 取出 G75 Pro 键盘底座  
3. 取出 G75 Pro 键盘底座


**产品规格**

1. 取出 G75 Pro 键盘  
2. 取出 G75 Pro 键盘底座  
3. 取出 G75 Pro 键盘底座



1. 取出 G75 Pro 键盘  
2. 取出 G75 Pro 键盘底座  
3. 取出 G75 Pro 键盘底座

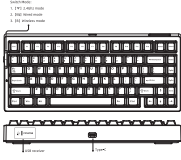
**MCHOSE**



— G75 Pro User Manual —  
MECHANICAL KEYBOARD

**快速入门**

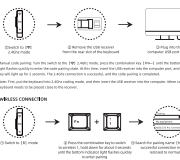
1. 取出 G75 Pro 键盘  
2. 取出 G75 Pro 键盘底座  
3. 取出 G75 Pro 键盘底座



1. 取出 G75 Pro 键盘  
2. 取出 G75 Pro 键盘底座  
3. 取出 G75 Pro 键盘底座

**产品规格**

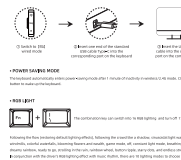
1. 取出 G75 Pro 键盘  
2. 取出 G75 Pro 键盘底座  
3. 取出 G75 Pro 键盘底座



1. 取出 G75 Pro 键盘  
2. 取出 G75 Pro 键盘底座  
3. 取出 G75 Pro 键盘底座

**产品规格**

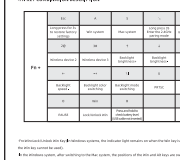
1. 取出 G75 Pro 键盘  
2. 取出 G75 Pro 键盘底座  
3. 取出 G75 Pro 键盘底座



1. 取出 G75 Pro 键盘  
2. 取出 G75 Pro 键盘底座  
3. 取出 G75 Pro 键盘底座

**产品规格**

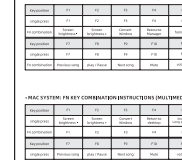
1. 取出 G75 Pro 键盘  
2. 取出 G75 Pro 键盘底座  
3. 取出 G75 Pro 键盘底座



1. 取出 G75 Pro 键盘  
2. 取出 G75 Pro 键盘底座  
3. 取出 G75 Pro 键盘底座

**产品规格**

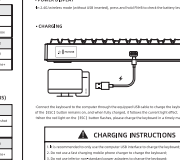
1. 取出 G75 Pro 键盘  
2. 取出 G75 Pro 键盘底座  
3. 取出 G75 Pro 键盘底座



1. 取出 G75 Pro 键盘  
2. 取出 G75 Pro 键盘底座  
3. 取出 G75 Pro 键盘底座

**产品规格**


1. 取出 G75 Pro 键盘  
2. 取出 G75 Pro 键盘底座  
3. 取出 G75 Pro 键盘底座



1. 取出 G75 Pro 键盘  
2. 取出 G75 Pro 键盘底座  
3. 取出 G75 Pro 键盘底座

**产品规格**


1. 取出 G75 Pro 键盘  
2. 取出 G75 Pro 键盘底座  
3. 取出 G75 Pro 键盘底座



1. 取出 G75 Pro 键盘  
2. 取出 G75 Pro 键盘底座  
3. 取出 G75 Pro 键盘底座

**产品规格**

1. 取出 G75 Pro 键盘  
2. 取出 G75 Pro 键盘底座  
3. 取出 G75 Pro 键盘底座



1. 取出 G75 Pro 键盘  
2. 取出 G75 Pro 键盘底座  
3. 取出 G75 Pro 键盘底座

**保修卡**

请保留此卡作为凭证, 在保修期内如产品发生任何质量问题, 请凭此卡进行保修, 本卡不作为退换货凭证, 以国家相关法律法规为准。


产品名称: \_\_\_\_\_ 用户姓名: \_\_\_\_\_

出厂日期: \_\_\_\_\_ 保修地址: \_\_\_\_\_

购买日期: \_\_\_\_\_ 保修联系人: \_\_\_\_\_

购买地点: \_\_\_\_\_ 联系电话: \_\_\_\_\_

销售商: \_\_\_\_\_ 经销商: \_\_\_\_\_



**WARRANTY CARD**

Thank you for purchasing our company's products. If there are any quality issues with the products during the warranty period, please contact us. This card is not a return receipt. Please refer to the relevant laws and regulations.

Product model: \_\_\_\_\_ User Name: \_\_\_\_\_

Factory number: \_\_\_\_\_ Warranty address: \_\_\_\_\_

Purchase date: \_\_\_\_\_ Warranty contact person: \_\_\_\_\_

Purchase address: \_\_\_\_\_ Contact phone number: \_\_\_\_\_

Subsidiary: \_\_\_\_\_ Product Code: \_\_\_\_\_

