


	<ul style="list-style-type: none"> <li>● <b>Power on/off:</b> Long press: turn on/off</li> <li>● <b>Pause/ Play:</b> Short press: pause/ play</li> <li>● <b>Ring off:</b> Short press: ring off</li> <li>● <b>Call back:</b> Double-click : call back</li> </ul>
	<ul style="list-style-type: none"> <li>● <b>Mode switch:</b> Short press: mode switching</li> <li>● <b>Mode switch:</b> Long press: switch the ambient light color</li> </ul>
	<ul style="list-style-type: none"> <li>● <b>VOL+:</b> Short press Volume+</li> <li>● <b>Next:</b> Long press: next</li> <li>● <b>TWS/BT:</b> Double-click: enter TWS/exit BT</li> </ul>
	<ul style="list-style-type: none"> <li>● <b>VOL-:</b> Short press Volume -</li> <li>● <b>Next:</b> Long press: last</li> <li>● <b>TWS/BT:</b> Double-click: enter TWS/exit BT</li> </ul>

# USER MANUAL








⏻	<ul style="list-style-type: none"> <li>● <b>Ein-/Ausschalten:</b> Langes Drücken: Ein-/Ausschalten</li> <li>● <b>Pause/Wiedergabe:</b> Kurz drücken: Pause/Wiedergabe</li> <li>● <b>Klingeln aus:</b> Kurz drücken: Klingeln aus</li> <li>● <b>Rückruf:</b> Doppelklicken Sie auf „Rückruf“.</li> </ul>
⏸	<ul style="list-style-type: none"> <li>● <b>Moduswechsel:</b> Kurz drücken: Moduswechsel</li> <li>● <b>Modusschalter:</b> Langes Drücken: Umgebungslichtfarbe wechseln</li> </ul>
+	<ul style="list-style-type: none"> <li>● <b>VOL+:</b> Drücken Sie kurz Lautstärke +</li> <li>● <b>Weiter:</b> Langes Drücken: Weiter</li> <li>● <b>TWS/BT:</b> Doppelklick: TwS betreten/BT verlassen</li> </ul>
-	<ul style="list-style-type: none"> <li>● <b>VOL-:</b> Kurz drücken Lautstärke -</li> <li>● <b>Weiter:</b> Lang drücken: zuletzt</li> <li>● <b>TWS/BT: Doppelklick:</b> TWS eingeben/BT verlassen</li> </ul>

## BENUTZERHANDBUCH









	<ul style="list-style-type: none"> <li>● <b>Accensione/spengimento:</b> pressione prolungata: accensione/ spegnimento</li> <li>● <b>Pausa/Riproduzione:</b> pressione breve: pausa/riproduzione</li> <li>● <b>Squillo:</b> pressione breve: squillo</li> <li>● <b>Richiama:</b> fare doppio clic su :richiama</li> </ul>
	<ul style="list-style-type: none"> <li>● <b>Commutatore di modalità:</b> Pressione breve: cambio di modalità</li> <li>● <b>Interruttore di modalità:</b> pressione prolungata: cambia il colore della luce ambientale</li> </ul>
	<ul style="list-style-type: none"> <li>● <b>VOL+:</b> premere brevemente Volume +</li> <li>● <b>Successivo:</b> pressione prolungata: successivo</li> <li>● <b>TWS/BT:</b> doppio clic: entra in TWS/esci da BT</li> </ul>
	<ul style="list-style-type: none"> <li>● <b>VOL-:</b> premere brevemente Volume -</li> <li>● <b>Successivo:</b> Pressione prolungata: ultimo</li> <li>● <b>TWS/BT: Doppelklick:</b> doppio clic: entra in TWS/esci da BT</li> </ul>

# MANUALE D'USO



## MANUEL DE L'UTILISATEUR



	<ul style="list-style-type: none"><li>● <b>Allumer/éteindre</b> : Allumer/éteindre</li><li>● <b>Pause/lecture</b>: appui court : pause/lecture</li><li>● <b>Sonnerie désactivée</b> : appui court : sonnerie désactivée</li><li>● <b>Rappel : double-cliquez</b>: rappel</li></ul>
	<ul style="list-style-type: none"><li>● <b>Commutateur de mode</b>: appui court : changement de mode</li><li>● <b>Commutateur de mode</b>: appui long : changez la couleur de la lumière ambiante</li></ul>
	<ul style="list-style-type: none"><li>● <b>VOL+</b>: appui court sur Volume +</li><li>● <b>Suivant</b> : Appui long : suivant</li><li>● <b>TWS/BT</b>: double-cliquez : entrez TwS/quittez BT</li></ul>
	<ul style="list-style-type: none"><li>● <b>VOL-</b>: appui court sur Volume -</li><li>● <b>Suivant</b>: appui court sur Volume -</li><li>● <b>TWS/BT</b>: Double-cliquez : entrez TWS/quittez BT</li></ul>





⏻	<ul style="list-style-type: none"> <li>● <b>Encendido/apagado</b> : pulsación larga: encender/apagar</li> <li>● <b>Pausa/Reproducir</b>: Pulsación corta: pausar/reproducir</li> <li>● <b>Timbre apagado</b> : Pulsación corta: timbre apagado</li> <li>● <b>Devolución de llamada</b>: doble clic: devolución de llamada</li> </ul>
▶	<ul style="list-style-type: none"> <li>● <b>Cambio de modo</b>: Pulsación corta: cambio de modo</li> <li>● <b>Cambio de modo</b>: pulsación larga: cambia el color de la luz ambiental</li> </ul>
+	<ul style="list-style-type: none"> <li>● <b>VOL+</b>: Pulsación corta Volumen +</li> <li>● <b>Siguiente</b> : Pulsación larga: siguiente</li> <li>● <b>TWS/BT</b>: doble clic: entrar en Tws/salir de BT</li> </ul>
-	<ul style="list-style-type: none"> <li>● <b>VOL-</b>: Pulsación corta Volumen -</li> <li>● <b>Siguiente</b>: Pulsación larga: último</li> <li>● <b>TWS/BT</b>: doble clic: entrar en TWS/salir de BT</li> </ul>

## MANUAL DE USUARIO





	<ul style="list-style-type: none"> <li>● <b>電源オン/オフ</b>: 長押し: オン/オフ</li> <li>● <b>一時停止/再生</b>: 短く押す: 一時停止/再生</li> <li>● <b>リングオフ</b>: 短押し: リングオフ</li> <li>● <b>コールバック</b>: ダブルクリック: コールバック</li> </ul>
	<ul style="list-style-type: none"> <li>● <b>モードスイッチ</b>: 短押し: モード切り替え</li> <li>● <b>モードスイッチ</b>: 長押し: アンビエントライトの色を切り替えます</li> </ul>
	<ul style="list-style-type: none"> <li>● <b>VOL+</b>: 音量 + を短く押します</li> <li>● <b>次へ</b>: 長押し: 次へ</li> <li>● <b>TWS/BT</b>: ダブルクリック: TwS に入る/BT を終了する</li> </ul>
	<ul style="list-style-type: none"> <li>● <b>VOL-</b>: 短く押す 音量 -</li> <li>● <b>次へ</b>: 長押し: 最後</li> <li>● <b>TWS/BT</b>: ダブルクリック: TWS に入る/BT を終了する</li> </ul>

## ユーザーマニュアル



## الاستخدام دليل



⏻	<ul style="list-style-type: none"><li>التشغيل إيقاف/تشغيل: طويلة لفترة الضغط: التشغيل إيقاف/تشغيل</li><li>تشغيل/موقت إيقاف: قصيرة ضغطة: قصيرة ضغطة: تشغيل/موقت إيقاف</li><li>الحلقة إيقاف: قصيرة ضغطة: الحلقة إيقاف</li><li>الاتصال معاودة: فوق مزدوجًا نقرًا انقر: الاتصال معاودة</li></ul>
▶	<ul style="list-style-type: none"><li>الوضع تبديل: قصيرة ضغطة: الوضع مفتاح</li><li>المحيط الإضاءة لون بتبديل قم: طويلة لفترة الضغط: الوضع مفتاح</li></ul>
+	<ul style="list-style-type: none"><li>+ الصوت مستوى على قصيرة ضغطة: VOL+</li><li>التالي: طويلة لفترة الضغط: التالي</li><li>TWS/BT: مزدوجًا نقرًا انقر: TWS/exit BT</li></ul>
-	<ul style="list-style-type: none"><li>- القصير الضغط حجم: VOL-</li><li>الأخير: طويلة لفترة الضغط: التالي</li><li>TWS/BT: مزدوجًا نقرًا انقر: TWS/exit BT</li></ul>

## **FCC Statement**

This equipment has been tested and found to comply with the limits for a Class B digital device, pursuant to part 15 of the FCC rules. These limits are designed to provide reasonable protection against harmful interference in a residential installation. This equipment generates, uses and can radiate radio frequency energy and, if not installed and used in accordance with the instructions, may cause harmful interference to radio communications. However, there is no guarantee that interference will not occur in a particular installation. If this equipment does cause harmful interference to radio or television reception, which can be determined by turning the equipment off and on, the user is encouraged to try to correct the interference by one or more of the following measures:

- Reorient or relocate the receiving antenna.
- Increase the separation between the equipment and receiver.
- Connect the equipment into an outlet on a circuit different from that to which the receiver is connected.
- Consult the dealer or an experienced radio/TV technician for help.

To assure continued compliance, any changes or modifications not expressly approved by the party.

Responsible for compliance could void the user's authority to operate this equipment. (Example- use only shielded interface cables when connecting to computer or peripheral devices).

This equipment complies with Part 15 of the FCC Rules. Operation is subject to the following two conditions:

- (1) This device may not cause harmful interference, and
- (2) This device must accept any interference received, including interference that may cause undesired operation.

RF warning statement:

The device has been evaluated to meet general RF exposure requirement.

The device can be used in portable exposure condition without restriction.