


## 2. Photographs of Tissue Simulate Liquid



立讯检测股份  
LCS Testing Lab

立讯检测股份  
LCS Testing Lab

立讯检测股份  
LCS Testing Lab

立讯检测股份  
LCS Testing Lab

立讯检测股份  
LCS Testing Lab

立讯检测股份  
LCS Testing Lab

立讯检测股份  
LCS Testing Lab

立讯检测股份  
LCS Testing Lab







立讯检测股份  
LCS Testing Lab

立讯检测股份  
LCS Testing Lab

立讯检测股份  
LCS Testing Lab



### 3. Photographs of EUT test position

<b>Photo 2: Front side 0mm (ANT-Horizontal)</b>	<b>Photo 3: Front side 0mm (ANT-Vertical)</b>
	
<b>Photo 4: Rear side 0mm(ANT-Horizontal)</b>	<b>Photo 5: Rear side 0mm(ANT-Vertical)</b>
	
<b>Photo 6: Left side 0mm(ANT-Horizontal)</b>	<b>Poto 7 :Left side 0mm(ANT-Vertical)</b>
	
<b>Poto 8 :Right side 0mm(ANT-Horizontal)</b>	<b>Poto 9 :Right side 0mm(ANT-Vertical)</b>





Poto 10 :Top side 0mm(ANT-Horizontal)



Poto 11 :Top side 0mm(ANT-Vertical)



立讯检测股份  
LCS Testing Lab

立讯检测股份  
LCS Testing Lab

立讯检测股份  
LCS Testing Lab

立讯检测股份  
LCS Testing Lab

立讯检测股份  
LCS Testing Lab

立讯检测股份  
LCS Testing Lab

立讯检测股份  
LCS Testing Lab

