


2. Photographs of Tissue Simulate Liquid



立讯检测股份
LCS Testing Lab

立讯检测股份
LCS Testing Lab

立讯检测股份
LCS Testing Lab

立讯检测股份
LCS Testing Lab

立讯检测股份
LCS Testing Lab

立讯检测股份
LCS Testing Lab

立讯检测股份
LCS Testing Lab

立讯检测股份
LCS Testing Lab





立讯检测股份
LCS Testing Lab

立讯检测股份
LCS Testing Lab

立讯检测股份
LCS Testing Lab



3. Photographs of EUT test position

Photo 2: Front side 0mm	Photo 3: Rear side 0mm
	
Photo 4: Left side 0mm	Photo 5: Right side 0mm
	
Photo 6: Bottom side 0mm	N/A
