

QUICK START











Shokz Loop120 USB-A/USB-C Wireless Adapter

Model SHOKZ CL120A, SHOKZ CL120C

ENGLISH









LED Status

 Pairing	Red and blue lights flash alternately
 Reconnect	Blue light quick flashing
 Connected	Solid cyan light
 Standby Mode	Blue light slow flashing
 Music Streaming	Solid blue light
 Incoming call	Green light quick flashing
 In-call	Solid green light
 Microphone on mute	Solid red light

To install Shokz Connect on your computer, you can access additional information related to pairing, firmware updates, feature settings, and resets for the Shokz Bluetooth adapter.

FRANÇAIS

État des voyants

 Appairage	Clignotement alternatif des voyants rouge et bleu
 Reconnecter	Clignotement rapide du voyant bleu
 Connecté	Voyant cyan fixe
 Mode veille	Clignotement lent du voyant bleu
 Diffusion de musique	Voyant bleu fixe
 Appel entrant	Clignotement lent du voyant vert
 Appel en cours	Voyant vert fixe
 Microphone désactivé	Voyant rouge fixe

Pour installer Shokz Connect sur votre ordinateur, vous pouvez accéder à des informations complémentaires relatives à l'appairage, aux mises à jour du micrologiciel, aux paramètres des fonctionnalités et aux réinitialisations de l'adaptateur Bluetooth Shokz.

繁體中文









LED 狀態

 配對	紅藍燈交替閃爍
 回連	藍燈快閃
 已連接	青色燈常亮
 待機模式	藍燈慢閃
 音樂播放	藍燈常亮
 來電	綠燈快閃
 通話中	綠燈常亮
 麥克風靜音	紅燈常亮

在電腦上安裝 Shokz Connect, 獲得更多與 Shokz 藍牙配接器相關的配對、韌體升級、功能設定和重設操作等資訊

DEUTSCH

LED-Status

 Kopplung	Rote und blaue LEDs blinken abwechselnd
 Erneut verbinden	Blaue LED blinkt schnell
 Verbunden	Cyanfarbene LED leuchtet konstant
 Standby-Modus	Blaue LED blinkt langsam
 Musik-Streaming	Blaue LED leuchtet konstant
 Eingehender Anruf	Grüne LED blinkt schnell
 Im Gespräch	Grüne LED leuchtet konstant
 Mikrofon stummgeschaltet	Rote LED leuchtet konstant

Um Shokz Connect auf Ihrem Computer zu installieren, können Sie auf zusätzliche Informationen zu Kopplung, Firmware-Updates, Funktionseinstellungen und Zurücksetzen des Shokz Bluetooth-Adapters zugreifen.

ITALIANO

Stato LED

 Accoppiamento	Luci rosse e blu che lampeggiano alternativamente
 Riconnetti	Luce blu che lampeggia rapidamente
 Connesso	Luce turchese fissa
 Modalità Standby	Luce blu che lampeggia lentamente
 Streaming musicale	Luce blu fissa
 Chiamata in entrata	Luce verde che lampeggia rapidamente
 Chiamata in entrata	Luce verde fissa
 Microfono disattivato	Luce rossa fissa

Per installare Shokz Connect sul computer, puoi accedere a ulteriori informazioni relative all'accoppiamento, agli aggiornamenti del firmware, alle impostazioni delle funzionalità e ai reset dell'adattatore Bluetooth Shokz.









简体中文

LED状态

 配对	红蓝灯交替闪烁
 回连	蓝灯快闪
 已连接	青色灯常亮
 待机模式	蓝灯慢闪
 音乐播放	蓝灯常亮
 来电	绿灯快闪
 通话中	绿灯常亮
 麦克风静音	红灯常亮









在电脑上安装Shokz Connect, 获得更多与Shokz蓝牙适配器相关的配对、固件升级、功能设置及重置操作等信息

LEDの状態

 ペアリング	レッドとブルーのライトが交互に点滅
 再接続	ブルーライトの素早い点滅
 接続済み	シアン(青緑)ライトの点灯
 スタンバイモード	ブルーライトの遅い点滅
 音楽ストリーミング	ブルーライトの点灯
 着信	グリーンライトの速い点滅
 通話中	グリーンライトの点灯
 マイクはミュートです	レッドライトの点灯

Shokz Connectをパソコンにインストールする際は、Shokz Bluetoothアダプタのペアリング、ファームウェア更新、機能設定、リセットに関する追加の情報を参照できます。



Estado del LED

 Emparejando	Las luces rojas y azules parpadean alternativamente
 Reconectar	Luz azul parpadea rápidamente
 Conectado	Luz cian fija
 Modo de espera	La luz azul parpadea lentamente
 Transmisión de música	Luz azul fija
 Llamada entrante	La luz verde parpadea rápidamente
 Llamada entrante	Luz verde fija
 Micrófono silenciado	Luz roja fija

Para instalar Shokz Connect en tu ordenador, puedes acceder a información adicional relacionada con el emparejamiento, actualizaciones de firmware, configuraciones de funciones y restablecimientos del adaptador de Bluetooth de Shokz.

PORTUGUÊS


Led-status

 Koppelen	Rode en blauwe lichten afwisselend knipperend
 Opnieuw verbinden	Blauwe licht snel knipperend
 Verbonden	Cyaan licht onafgebroken
 Stand-by-stand	Blauw licht langzaam knipperend
 Muziek-streamen	Blauw licht onafgebroken
 Inkomend gesprek	Groen licht snel knipperend
 In gesprek	Groen licht onafgebroken
 Microfoon gedempt	Rood licht onafgebroken

Om Shokz Connect op uw computer te installeren, kunt u toegang krijgen tot extra informatie over koppelen, firmware-updates, functie-instellingen en resets voor de Shokz Bluetooth-adapter.

한국어









LED 상태

 페어링	빨간색과 파란색 표시등이 번갈아 깜박임
 재연결	파란색 표시등이 빠르게 깜박임
 연결됨	청록색 빛이 계속 켜짐
 대기 모드	파란색 표시등이 느리게 깜박임
 음악 스트리밍	파란색 표시등이 계속 켜짐
 수신 전화	녹색 표시등이 빠르게 깜박임
 통화 중	녹색 표시등이 계속 켜짐
 마이크가 음소거 상태	빨간색 표시등이 계속 켜짐

컴퓨터에 Shokz Connect를 설치하려면 Shokz Bluetooth 어댑터의 페어링, 펌웨어 업데이트, 기능 설정 및 재설정과 관련된 추가 정보에 액세스할 수 있어야 합니다.

ภาษาไทย

สถานะ LED

 ตรวจจับอุปกรณ์	ไฟสีแดงและสีน้ำเงินกะพริบสลับกัน
 เชื่อมต่อใหม่	ไฟสีฟ้ากะพริบอย่างรวดเร็ว
 เชื่อมต่อแล้ว	แสงสีฟ้าทึบ
 โหมดสแตนด์บาย	ไฟสีฟ้ากะพริบช้าๆ
 การสตรีมเพลง	แสงสีฟ้าทึบ
 สายเรียกเข้า	ไฟสีเขียวกะพริบอย่างรวดเร็ว
 ในสาย	ไฟเขียวทึบ
 ไมโครโฟนปิดเสียง	ไฟสีแดงทึบ

หากต้องการติดตั้ง Shokz Connect บนคอมพิวเตอร์ของคุณ คุณสามารถเข้าถึงข้อมูลเพิ่มเติมที่เกี่ยวข้องกับการจับคู่ อัปเดตเฟิร์มแวร์ การตั้งค่าคุณสมบัติ และการรีเซ็ตสำหรับอะแดปเตอร์ Shokz Bluetooth

NEDERLANDS

Led-status

 Koppelen	Rode en blauwe lichten afwisselend knipperend
 Opnieuw verbinden	Blauwe licht snel knipperend
 Verbonden	Cyaan licht onafgebroken
 Stand-by-stand	Blauw licht langzaam knipperend
 Muziek-streamen	Blauw licht onafgebroken
 Inkomend gesprek	Groen licht snel knipperend
 In gesprek	Groen licht onafgebroken
 Microfoon gedempt	Rood licht onafgebroken









Om Shokz Connect op uw computer te installeren, kunt u toegang krijgen tot extra informatie over koppelen, firmware-updates, functie-instellingen en resets voor de Shokz Bluetooth-adapter.

Stan diody LED

 Parowanie	Światła czerwone i niebieskie migają na przemian
 Połącz ponownie	Szybko migające światło niebieskie
 Połączono	Stałe światło błękitne
 Tryb czuwania	Wolno migające światło niebieskie
 Strumieniowe przesyłanie muzyki	Stałe światło niebieskie
 Połączenie przychodzące	Szybko migające światło zielone
 W trakcie rozmowy	Stałe światło zielone
 Mikrofon wyciszony	Stałe światło czerwone

Aby zainstalować Shokz Connect na komputerze, możesz uzyskać dostęp do informacji dodatkowych związanych z parowaniem, aktualizacjami oprogramowania układowego, ustawieniami oprogramowania układowego i resetowaniem adaptera Shokz Bluetooth.

Состояние светодиодного индикатора

 Сопряжение	Мигает попеременно красным и синим цветом
 Переподключение	Быстро мигает синим цветом
 Подключение установлено	Постоянно горит голубым цветом
 Режим ожидания	Медленно мигает синим цветом
 Воспроизведение музыки	Постоянно горит синим цветом
 Входящий звонок	Быстро мигает зеленым цветом
 Идет разговор	Постоянно горит зеленым цветом
 Микрофон выключен	Постоянно горит красным цветом

После установки Shokz Connect на компьютер вы получите доступ к дополнительной информации, связанной с сопряжением, обновлениям встроенного ПО и настройкам функций, а также возможность сброса Bluetooth-адаптера Shokz.