

Label

POWER STATION

- Type: ZH-CN-600A, Battery Capacity: 26Ah@21.9V(569.4Wh)
- AC Input: 120V ~ 60Hz Max.7.15A
- DC Input: 11-30V~Max.10A
- AC Output: 120V ~ 60Hz 600W, Pure Sine Wave
- PD100W Output: 5V~3A, 9V~3A, 12V~3A, 15V~3A, 20V~5A
- PD27W Output: 5V~3A, 9V~2A, 12V~2.25A
- USB-A1/A3 Output: 4.5V~5A, 5V~4.5A, 5V~3A, 9V~2A, 12V~1.5A
- USB-A2/A4 Output: 4.5V~2.4A(Total max.12W)
- DC1/2 Output: 12V~5A(Total max.100W)
- Cigarette Lighter Output: 12V~8.3A(max.100W)
- Wireless Charge: 15W
- Manufacturer: Guangdong Zhihe New Energy Technology Co., Ltd.
- Date Code: 

FCC ID: 2BBYD600WCN

FCC COMPLIANCE STATEMENT:
This device complies with part 15 of the FCC Rules.
Operation is subject to the following two conditions:
(1) This device may not cause harmful interference, and
(2) this device must accept any interference received, including interference that may cause undesired operation.







WARNING!


- Do not short-circuit the unit. To avoid short-circuiting, keep the unit away from all metal objects (e.g. coins, hair-pins, keys, etc.).
- Do not heat the unit, or dispose of it in fire, water or other liquids. Keep away from high temperatures.
- Do not expose the unit to direct sunlight. Keep away from high humidity, dusty places.
- Do not disassemble or reassemble this unit.
- Do not drop and place heavy objects on, or allow strong impact to this unit.
- This appliance is not intended for use by persons (including children) with reduced physical, sensory or mental capabilities, or lack of experience and knowledge, unless they have been given Supervision or instruction concerning use of the appliance by a person responsible for their safety.
- Children should be supervised to ensure that they do not play with the appliance.
- The unit may become hot when charging. This is normal. Be careful when handling.
- Use the unit properly to avoid electronic shock.
- The product is only used for emergency power station, it can not replace the standard DC or AC power of household appliances or digital products.
- Do not overcharge the internal battery. See Instruction Manual.

AVERTISSEMENT!

- Ne court-circuitez pas l'appareil. Pour éviter tout court-circuit, éloignez l'appareil de tout objet métallique (par exemple, pièces de monnaie, épingles à cheveux, clés, etc.).
- Ne chauffez pas l'appareil et ne le jetez pas dans le feu, l'eau ou d'autres liquides. Tenir à l'écart des températures élevées. N'exposez pas l'appareil à la lumière directe du soleil.
- Tenir à l'écart des endroits humides et poussiéreux.
- Ne démontez pas et ne réassemblez pas cet appareil.
- Ne laissez pas tomber, ne placez pas d'objets lourds dessus et ne laissez pas de chocs violents sur cet appareil.
- Cet appareil n'est pas destiné à être utilisé par des personnes (y compris des enfants) ayant des capacités physiques, sensorielles ou mentales réduites, ou un manque d'expérience et de connaissances, à moins qu'elles n'aient reçu une supervision ou des instructions concernant.
- L'utilisation de l'appareil par une personne responsable de leur sécurité.
- Les enfants doivent être surveillés pour s'assurer qu'ils ne jouent pas avec l'appareil.
- L'appareil peut devenir chaud pendant la charge. C'est normal. Soyez prudent lors de la manipulation.
- Utilisez l'appareil correctement pour éviter les chocs électroniques. Le produit n'est utilisé que pour la centrale électrique de secours, il ne peut pas remplacer l'alimentation CC ou CA standard des appareils ménagers ou des produits numériques.
- Ne pas surcharger la batterie interne. Consulter le manuel d'utilisation.






美标 尺寸: 141*53mm 白字黑底 100#合成纸, 覆磨砂膜

POWER STATION

- Type: ZH-CN-600A, Battery Capacity: 25.5Ah@21.6V(550.9Wh)
- AC Input: 120V ~ 60Hz Max.7.15A
- DC Input: 11-30V~Max.10A
- AC Output: 120V ~ 60Hz 600W, Pure Sine Wave
- PD100W Output: 5V~3A, 9V~3A, 12V~3A, 15V~3A, 20V~5A
- PD27W Output: 5V~3A, 9V~2A, 12V~2.25A
- USB-A1/A3 Output: 4.5V~5A, 5V~4.5A, 5V~3A, 9V~2A, 12V~1.5A
- USB-A2/A4 Output: 4.5V~2.4A(Total max.12W)
- DC1/2 Output: 12V~5A(Total max.100W)
- Cigarette Lighter Output: 12V~8.3A(max.100W)
- Wireless Charge: 15W
- Manufacturer: Guangdong Zhihe New Energy Technology Co., Ltd.
- Date Code: 

FCC ID: 2BBYD600WCN

FCC COMPLIANCE STATEMENT:
This device complies with part 15 of the FCC Rules.
Operation is subject to the following two conditions:
(1) This device may not cause harmful interference, and
(2) this device must accept any interference received, including interference that may cause undesired operation.

WARNING!

- Do not short-circuit the unit. To avoid short-circuiting, keep the unit away from all metal objects (e.g. coins, hair-pins, keys, etc.).
- Do not heat the unit, or dispose of it in fire, water or other liquids. Keep away from high temperatures.
- Do not expose the unit to direct sunlight. Keep away from high humidity, dusty places.
- Do not disassemble or reassemble this unit.
- Do not drop and place heavy objects on, or allow strong impact to this unit.
- This appliance is not intended for use by persons (including children) with reduced physical, sensory or mental capabilities, or lack of experience and knowledge, unless they have been given Supervision or instruction concerning use of the appliance by a person responsible for their safety.
- Children should be supervised to ensure that they do not play with the appliance.
- The unit may become hot when charging. This is normal. Be careful when handling.
- Use the unit properly to avoid electronic shock.
- The product is only used for emergency power station, it can not replace the standard DC or AC power of household appliances or digital products.
- Do not overcharge the internal battery. See Instruction Manual.

AVERTISSEMENT!

- Ne court-circuitez pas l'appareil. Pour éviter tout court-circuit, éloignez l'appareil de tout objet métallique (par exemple, pièces de monnaie, épingles à cheveux, clés, etc.).
- Ne chauffez pas l'appareil et ne le jetez pas dans le feu, l'eau ou d'autres liquides. Tenir à l'écart des températures élevées. N'exposez pas l'appareil à la lumière directe du soleil.
- Tenir à l'écart des endroits humides et poussiéreux.
- Ne démontez pas et ne réassemblez pas cet appareil.
- Ne laissez pas tomber, ne placez pas d'objets lourds dessus et ne laissez pas de chocs violents sur cet appareil.
- Cet appareil n'est pas destiné à être utilisé par des personnes (y compris des enfants) ayant des capacités physiques, sensorielles ou mentales réduites, ou un manque d'expérience et de connaissances, à moins qu'elles n'aient reçu une supervision ou des instructions concernant.
- L'utilisation de l'appareil par une personne responsable de leur sécurité.
- Les enfants doivent être surveillés pour s'assurer qu'ils ne jouent pas avec l'appareil.
- L'appareil peut devenir chaud pendant la charge. C'est normal. Soyez prudent lors de la manipulation.
- Utilisez l'appareil correctement pour éviter les chocs électroniques. Le produit n'est utilisé que pour la centrale électrique de secours, il ne peut pas remplacer l'alimentation CC ou CA standard des appareils ménagers ou des produits numériques.
- Ne pas surcharger la batterie interne. Consulter le manuel d'utilisation.

美标 尺寸: 141*53mm 白字黑底 100#合成纸, 覆磨砂膜

Label Location

