

3.1101.622319.0000000

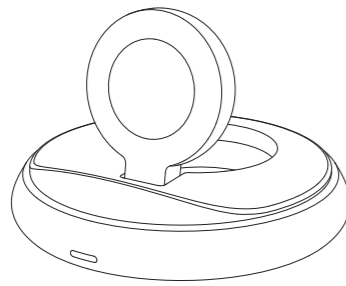
原材料 机乐堂 JR-W12 可折叠手表无线充 说明书 (英+波兰语)

尺寸: 70x85mm

材质: 105g铜版纸+正反单色印刷+风琴折

封面

JOYROOM

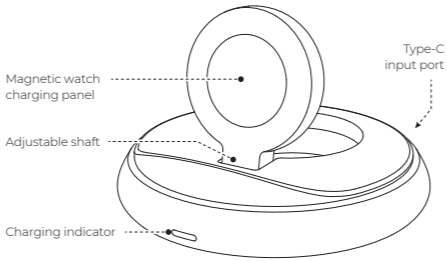


User Manual
JR-W12 Portable Wireless Watch Charger

Parameters

Model	JR-W12
Name	Foldable Wireless Watch Charger
Material	ABS+PC fireproof material
Input power	5V ≈ 1A
Output power	3W
Size	90*90*21mm
Net weight	50g

Product diagram

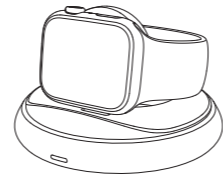


Packing List
Wireless Charger *1, Charging Cable *1, User Manual *1

Product Introduction
The product is a wireless charger specially designed for IP Watches. Its charging panel supports 0-90° adjustment, as well as upright and flat charging modes. The foldable design makes it super easy to carry. It is perfect to be used at home, in the office or on-the-go. The high flame-retardant material and smart protection system (including over-current protection, over-voltage protection, over-temperature protection, etc.) guarantee a safe charging experience.

Operation steps

- Lift up the charging panel from the bottom, adjust to desired angle
- Connect power to start charging your watch
- Note: The product, with its magnetic connection function, can align with your IP watch precisely



Function description

- Working status: The product will start charging your watch as soon as it is connected with power
- Indicator status ①: The indicator will light up once the product is connected with power, and will automatically turn off if no operation is made within 10s
- Indicator status ②: Place the watch, the charging indicator will keep on for 30s and then automatically turn off

Safety Warning

- Do not put this product into fire or water to avoid short circuit, leakage or damage to the product.
- Please check the product, data cable and other accessories before use. Immediately stop using the product if you notice any damage.
- Do not use this product in a high temperature, humid or corrosive environment, so as not to damage the circuit and prevent charging or other problems.
- Do not contact the product with corrosive liquids, otherwise it will cause serious damage and the product safety can not be guaranteed.
- Do not disassemble or modify this product for any reason, so as to avoid secondary failure and burning, which is not covered by the warranty.

Warning
Please follow the above safety instructions, otherwise it will cause fire, electric shock, damage or other injuries

FCC NOTE:
This device complies with Part 15 of the FCC Rules. Operation is subject to the following two conditions: (1) this device may not cause harmful interference, and (2) this device must accept any interference received, including interference that may cause undesired operation.


Any Changes or modifications not expressly approved by the party responsible for compliance could void the user's authority to operate the equipment.

This equipment has been tested and found to comply with the limits for a Class B digital device, pursuant to part 15 of the FCC Rules. These limits are designed to provide reasonable protection against harmful interference in a residential installation. This equipment generates, uses and can radiate radio frequency energy and, if not installed and used in accordance with the instructions, may cause harmful interference to radio communications. However, there is no guarantee that interference will not occur in a particular installation. If this equipment does cause harmful interference to radio or television reception, which can be determined by turning the equipment off and on, the user is encouraged to try to correct the interference by one or more of the following measures:

- Reorient or relocate the receiving antenna.
- Increase the separation between the equipment and receiver.
- Connect the equipment into an outlet on a circuit different from that to which the receiver is connected.
- Consult the dealer or an experienced radio/TV technician for help.

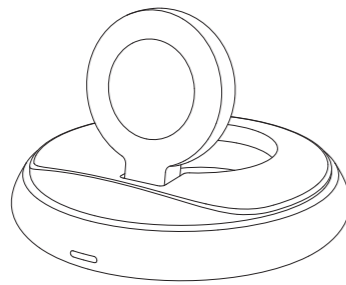
This equipment complies with FCC radiation exposure limits set forth for an uncontrolled environment. This equipment should be installed and operated with minimum distance 20cm between the radiator & your body.

It is hereby declared that this product model of JOYROOM, complies with the provisions of Directive 2014/53/EU and Directive 2011/65/EU. The full text of the EC Declaration of Conformity can be found on the following website <https://www.joyroom.com>



This equipment complies with the provisions of Directive 2012/19/EU. It is strictly forbidden to dispose of this equipment with ordinary trash; it must be recycled. This symbol indicates that the product shall not be treated as regular domestic trash, and must be delivered to a recycling center that is capable of recycling electronic and electrical equipment.

JOYROOM

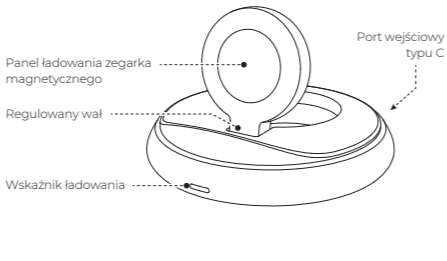


Instrukcja obsługi
JR-W12 Składana bezprzewodowa ładowarka do zegarka

Parametry produktu

Model	JR-W12
Nazwa	Składana bezprzewodowa ładowarka do zegarka
Materiał	materiał ogniotrwały ABS + PC
Moc wejściowa	5V ≈ 1A
Wyście bezprzewodowe	3W
Rozmiar	90*90*21mm
Waga netto	50g

Schemat produktu

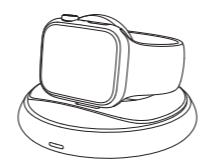


Zawartość Opakowania
Ładowarka do zegarka *1, kabel ładujący *1, Instrukcja obsługi *1

Wprowadzenie produktów
Produkt jest bezprzewodową ładowarką zaprojektowaną specjalnie do zegarków IP. Panel ładowania obsługuje regulację w zakresie 0-90°, a także tryb ładowania w pozycji pionowej i płaskiej. Składana konstrukcja ułatwia przenoszenie kolarci. Idealnie nadaje się do użytku w domu, w biurze lub w podróży. Materiał o wysokiej ognioodporności i inteligentny system ochrony (w tym ochrona przed przetężeniem, ochrona przed przepięciem, ochrona przed przegrzaniem itp.) gwarantują bezpieczne ładowanie.

Kroki operacji

- Podnieś panel ładowania od dołu i ustaw go pod żądanym kątem
- Podłącz zasilanie, aby rozpocząć ładowanie zegarka
- Uwaga: produkt dzięki funkcji połączenia magnetycznego można dokładnie dopasować do zegarka IP



Opis funkcji


- Stan pracy: Produkt rozpocznie ładowanie zegarka zaraz po podłączeniu go do zasilania
- Stan wskaźnika ①: Wskaźnik zaświeci się po podłączeniu produktu do zasilania i wyłączy się automatycznie, jeśli w ciągu 10 sekund nie zostanie wykonana żadna operacja
- Stan wskaźnika ②: Umieść zegarek, wskaźnik ładowania będzie świecił przez 30 s, a następnie automatycznie się wyłączy.

Sicherheitswarnung

- setzen Sie dieses Produkt nicht in Feuer oder Wasser, um Kurzschlüsse zu vermeiden. Es kann zu Undichtigkeiten oder Schäden am Produkt kommen.
- Bitte überprüfen Sie das Produkt, das Datenkabel und anderes Zubehör vor Gebrauch. Hören Sie sofort auf, das Produkt zu verwenden, wenn Sie es bemerken jegliche Beschädigung
- Verwenden Sie dieses Produkt nicht bei hohen Temperaturen, Feuchtigkeit oder korrosive Umgebung, um den Stromkreis nicht zu beschädigen und Lade- oder andere Probleme verhindern.
- Berühren Sie das Produkt nicht mit ätzenden Flüssigkeiten, da es sonst beschädigt wird kann zu ernsthaften Schäden führen und die Produktsicherheit kann nicht beeinträchtigt werden garantiert.
- Zerlegen oder modifizieren Sie dieses Produkt aus keinem Grund um Sekundärausfälle und Verbrennungen zu vermeiden, die nicht abgedeckt sind die Garantie.

Warnung
Bitte befolgen Sie die oben genannten Sicherheitshinweise, da es sonst zu Bränden kommen kann.
Stromschlag, Beschädigung oder andere Verletzungen.

Niniejszym oświadczam się, że ten model produktu JOYROOM jest zgodny z postanowieniami Dyrektywy 2014/53/EU i Dyrektywy 2011/65/EU. Pełny tekst Deklaracji Zgodności WE można znaleźć na następującej stronie internetowej: <https://www.joyroom.com>



Niniejsze urządzenie jest zgodne z postanowieniami dyrektywy 2012/19/EU. Surowo zabrania się wyrzucania tego sprzętu razem ze zwykłymi śmieciami. Musi on zostać poddany recyklingowi. Ten symbol oznacza, że produkt nie może być traktowany jako zwykły odpad domowy i musi zostać dostarczony do centrum recyklingu, które jest w stanie poddać recyklingowi sprzęt elektroniczny i elektryczny.

3.1101.622319.0000000