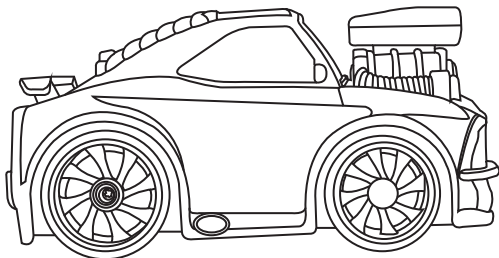


SGILE®

REMOTE CONTROL CAR USER MANUAL

2023-3



Suitable
for
age **3+**

UK
CA

CE

FC



CATALOGUE

ENGLISH 02~07

GERMAN 08~13

FRENCH 14~19

ITALIAN 20~25

SPANISH 26~31

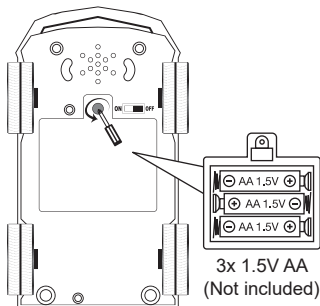
DELIVERY CONTENTS

- 1* Remote Control Car
- 1* Remote Controller
- 1* Instruction manual

BATTERY USE INSTRUCTION AND CAUTIONS

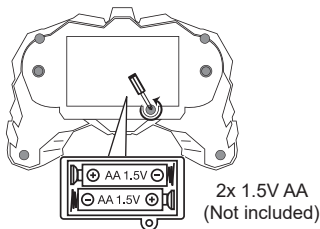
1. Non-rechargeable batteries are not to be recharged.
2. Rechargeable batteries are only to be charged under adult supervision (for toys supplied).
3. Rechargeable batteries are to be removed from the toy before being charged.
4. Different types of batteries or new and used batteries are not to be mixed.
5. Batteries are to be inserted with the correct polarity.
6. Exhausted batteries are to be removed from the toy.
7. The supply terminals are not to be short-circuited.
8. Non-professionals shall not detach the batteries. When needed, it should be done by professionals. Firstly, loose the screws and open the bonnet. Then weld the cable with soldering iron.
9. Do not squeeze, impale or throw the batteries into fire, it may have the risk of explosion.
10. Avoid placing the car in an extremely cold or hot environment for a long time. Extreme environments can reduce the battery life inside the car.

REMOTE CONTROL CAR

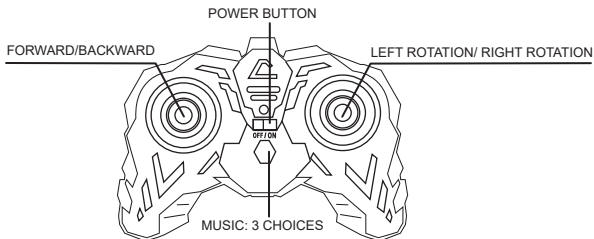


1. Open the battery cover using the screwdriver.
2. Load three 1.5V AA batteries following the polarity markings (+ and -) inside the battery compartment.
3. Replace the battery cover and tighten the screws.

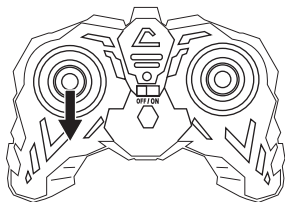
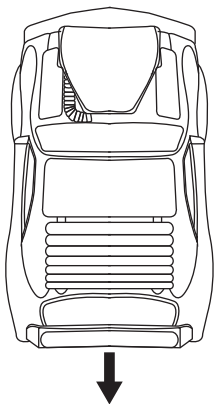

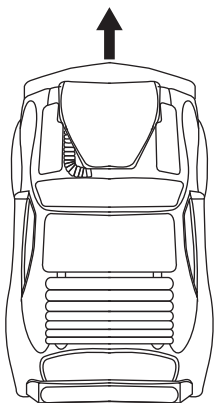
REMOTE CONTROLLER


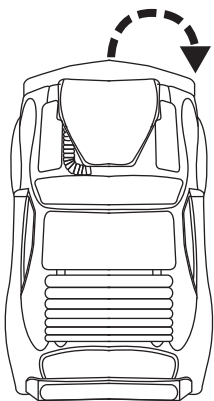
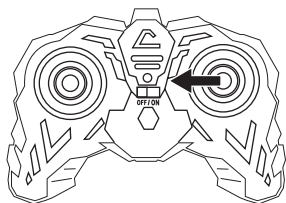
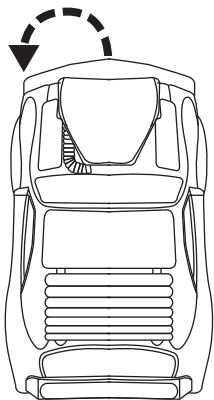


1. Open the battery cover using the screwdriver.
2. Load two 1.5V AA batteries following the polarity markings (+ and -) inside the battery compartment.
3. Replace the battery cover and tighten the screws.



OPERATING INSTRUCTION





CARE & MAINTENANCE

1. WARNING! Do not use the SGILE RC vehicle in road traffic.
2. Do not use the SGILE RC vehicle for transporting goods, persons or animals.
3. Never use the SGILE RC vehicle outdoors during rain or snowfall. The car must not be run through water, puddles and snow, and must always be kept stored in a dry place.
4. Avoid running on courses which are laid exclusively with sand.
5. Do not expose the SGILE RC vehicle to direct sunlight.
6. Never subject the SGILE car to repeated changes of load - that means continuously reversing
7. Never throw the car on the floor from a standing position.
8. The SGILE RC vehicle must be inspected before and after operation, each time it is used, to ensure that it has not become disassembled. Any screws or nuts that may have become loosened during operation must be tightened.

WEEE COMPLIANCE



Please help the environment by disposing of your product responsibly at the end of its life. The wheeled bin symbol indicates that this product should not be disposed of in your household waste containers. Instead, the product should be disposed of by using a designated collection point for the recycling of waste electrical and electronic equipment. The Waste of Electrical and Electronic Equipment (WEEE) Directive (2012/19/EU) requires that the best available recycling techniques be employed to minimize the impact on the environment. Recycling electronics helps by keeping harmful chemicals out of the environment, and also saves money by reusing precious metals. Remove any batteries and dispose of them and the product at your local authority recycling facility. For more information about where you can drop off your waste equipment for recycling, please contact your local city office, your household waste disposal service or the location where you purchased this product.

DECLARATION OF CONFORMITY

Hereby, Fujian EastWest Lifewit Technology Co.,LTD declares that this model including the controller conforms with the fundamental requirements of the following EC directives: EC Directives Toys (Safety) regulations 2011 and the other relevant regulations of Directive Radio equipment regulations 2014/53/EU.

The original declaration of conformity can be requested from <https://www.sgile.com/pages/compliance>.

Maximum radio-frequency power transmitted: <10dBm

Frequency range: 2410MHz-2473MHz

The appliance is only to be used with the power supply unit provided with the appliance. The use of a different power supply unit may lead to the permanent damage of the battery and neighbouring parts, as well as physical injury! Battery chargers used with the toy are to be regularly examined for damage to the cord, plug, enclosure and other parts, and in the event of such damage, they must not be used until the damage has been repaired.



WARNING! danger of pinching during operation! Remove all packaging materials and wire fastenings before handing the toy over to the child. Please retain the packaging and address for information and in the event of any questions.

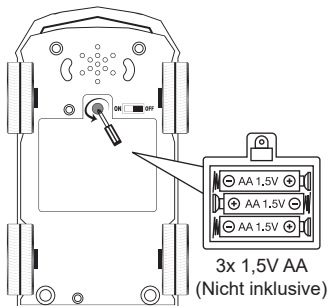
LIEFERUMFANG

- 1* Ferngesteuertes Auto
- 1* Fernbedienung
- 1* Gebrauchsanweisung

ANWEISUNGEN UND VORSICHTSMAßNAHMEN ZUR VERWENDUNG DER BATTERIE

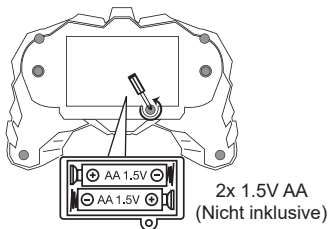
1. Nicht wiederaufladbare Batterien sollten nicht aufgeladen werden.
2. Wiederaufladbare Batterie dürfen nur unter Aufsicht von Erwachsenen aufgeladen werden (für mitgeliefertes Spielzeug).
3. Wiederaufladbare Batterien müssen vor dem Laden aus dem Spielzeug entfernt werden.
4. Verschiedene Batterietypen oder neue und gebrauchte Batterie dürfen nicht gemischt werden.
5. Batterie sind mit der richtigen Polarität einzulegen.
6. Erschöpfte Batterien sind aus dem Spielzeug zu entfernen.
7. Die Versorgungsklemmen dürfen nicht kurzgeschlossen werden.
8. Nichtprofis dürfen die Batterien nicht abnehmen. Be Bedarf sollte dies von Fachleuten durchgeführt werden. Lösen Sie zuerst die Schrauben und öffnen Sie die Motorhaube. Dann schweißen Sie das Kabel mit LötKolben.
9. Drücken Sie die Batterien nicht zusammen, spießen Sie sie nicht auf und werfen Sie sie nicht ins Feuer. Andernfalls besteht Explosionsgefahr.
10. Stellen Sie das Auto nicht für längere Zeit in eine extrem kalte oder heiße Umgebung. Extreme Umgebungen können die Lebensdauer der Batterie im Auto verkürzen.

FERNGESTEUERTES AUTO

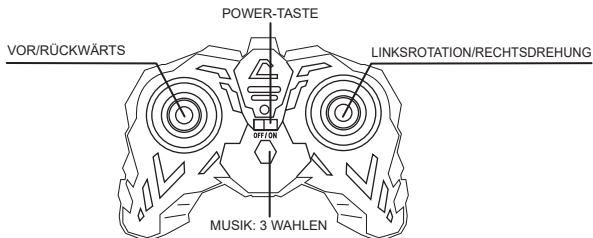


1. Öffnen Sie die Batterieabdeckung mit dem Schraubendreher.
2. Legen Sie zwei 1,5V AA Batterien gemäß den Polaritätsmarkierungen (+ und -) in das Batteriefach ein.
3. Bringen Sie die Batterieabdeckung wieder an und ziehen Sie die Schrauben fest.

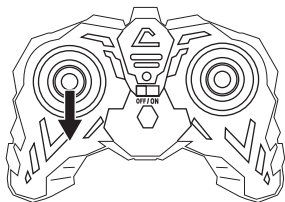
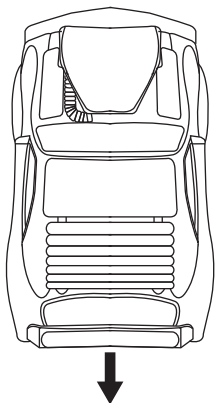

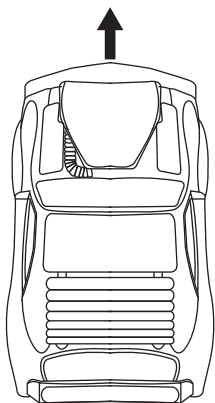
FERNBEDIENUNG


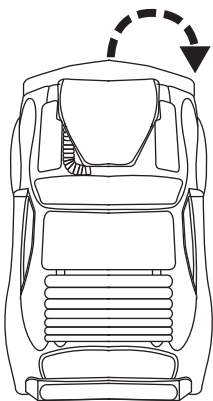

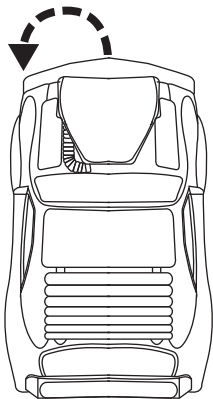


1. Öffnen Sie die Batterieabdeckung mit dem Schraubendreher.
2. Legen Sie zwei 1,5V AA Batterien gemäß den Polaritätsmarkierungen (+ und -) in das Batteriefach ein.
3. Bringen Sie die Batterieabdeckung wieder an und ziehen Sie die Schrauben fest.



BETRIEBSANLEITUNG





PFLEGE & WARTUNG

1. ACHTUNG! Verwenden Sie das SGILE RC-Fahrzeug nicht im Straßenverkehr.
2. Mit dem SGILE RC-Fahrzeug dürfen keine Güter, Personen oder Tiere transportiert werden.
3. Fahren Sie mit dem SGILE RC-Fahrzeug niemals bei Regen oder Schnee im Freien. Das Fahrzeug darf nicht durch Wasser, Plotzen oder Schnee fahren und muss im trockenen gelagert werden.
4. Vermeiden Sie das Fahren auf Strecken, die ausschließlich aus Sand bestehen.
5. Setzen Sie das SGILE RC-Fahrzeug keiner direkten Sonneneinstrahlung aus
6. Setzen Sie das SGILE RC-Fahrzeug niemals permanenten Lastwechsel, dh. ständigem Vor- und Zurückfahren. aus.
7. Werfen Sie das Auto niemals aus dem Stand auf den Boden.
8. Das SGILE RC-Fahrzeug muss bei jedem Gebrauch vor und nach dem Betrieb überprüft werden, um sicherzustellen, dass es nicht zerlegt wurde. Eventuell während des Betriebs gelöste Schrauben oder Muttern müssen festgezogen werden.

WEEE-EINHALTUNG



Bitte helfen Sie der Umwelt, indem Sie Ihr Produkt am Ende seiner Lebensdauer verantwortungsvoll entsorgen. Das Symbol für Mülltonnen auf Rädern zeigt an, dass dieses Produkt nicht in den Hausmüll eihältern entsorgt werden darf. Stattdessen sollte das Produkt unter Verwendung einer dafür vorgesehenen

Sammelstelle für das Recycling von Elektro- und Elektronikaltgeräten entsorgt werden. Die Richtlinie über Elektro- und Elektronikaltgeräte (WEEE) (2012/19/EU) verlangt, dass die besten verfügbaren Recyclingtechniken angewendet werden eingesetzt, um die Auswirkungen auf die Umwelt zu minimieren. Das Recycling von Elektronik hilft, schädliche Chemikalien aus der Umwelt fernzuhalten, und spart Geld, indem Edelmetalle wiederverwendet werden. Entfernen Sie alle Batterien und entsorgen Sie sie nd das Produkt bei Ihrer örtlichen Recyclinganlage. Weitere Informationen darüber, wo Sie Ihre Abfallausrüstung zum Recycling abgeben können, erhalten Sie von Ihrem örtlichen Stadtbüro, Ihrem Hausmüllentsorgungsdienst oder dem Ort, an dem Sie dieses Produkt gekauft haben.

KONFORMITÄTSERKLÄRUNG

Model einschließlich Controller in Übereinstimmung mit den grundlegenden Anforderungen folgender EG-Richtlinien: EC Richtlinien 2009/48/EC und den anderen relevanten Vorschriften der Richtlinie 2014/53/EU (RED).

Die Original-Konformitätserklärung kann unter <https://www.sgile.com/pages/compliance> angefordert werden.

Maximal Funkfrequenzleistung: <10dBm

Frequenzbereich: 2410MHz-2473MHz

Zum Aufladen darf nur das mitgelieferte Ladegerät verwendet werden. Die Verwendung eines anderen Ladegerätes kann zu einer dauerhaften Beschädigung an Batterien und benachbarten Teile sowie zu Körperverletzungen verursachen! Mit dem Spielzeug verwendete Batterieladegeräte sind regelmäßig auf Beschädigungen des Kabels, des Steckers, des Gehäuses und anderer Teile zu untersuchen. Im Schadensfall darf das Ladegerät erst nach einer Reparatur wieder in Betrieb genommen werden.



WARNUNG! Quetschgefahr beim Betrieb! Entfernen Sie alle Verpackungsmaterialien und Drahtbefestigungen, bevor Sie das Spielzeug dem Kind übergeben. Bitte bewahren Sie die Verpackung und die Adresse zur Information und für eventuelle Rückfragen auf.

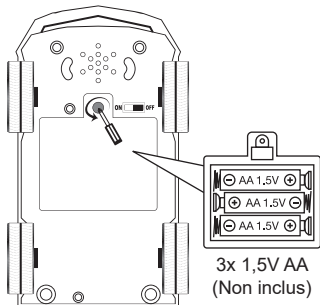
CONTENU DU COLIS

- 1* Voiture télécommandée
- 1* Télécommande
- 1* Manuel d'instruction

INSTRUCTIONS ET PRÉCAUTIONS RELATIVES À L'UTILISATION DE LA BATTERIE

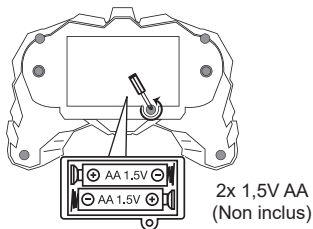
1. Les piles non rechargeables ne doivent pas être chargées.
2. Les piles rechargeables ne doivent être rechargées que sous la surveillance d'un adulte (pour les jouets fournis).
3. Les piles rechargeables doivent être retirées du jouet avant d'être chargées.
4. Il ne faut pas mélanger différents types de piles ou piles neuves et usagées.
5. Les piles doivent être insérées avec la polarité correcte.
6. Les piles usagées doivent être retirées du jouet.
7. Les bornes d'alimentation ne doivent pas être court-circuitées.
8. Les non-professionnels ne doivent pas démonter les batteries. Si nécessaire, cela doit être fait par des professionnels ; tout d'abord, desserrez les vis et ouvrez le capot; ensuite, dessoudez le câble avec un fer à souder.
9. Ne pas presser, percer ou jeter les batteries au feu, cela peut présenter un risque d'explosion.
10. Évitez de placer la voiture dans un environnement extrêmement froid ou chaud pendant une longue période. Un environnement extrême peut réduire la durée de vie des batteries à l'intérieur de la voiture.

VOITURE TÉLÉCOMMANDÉE

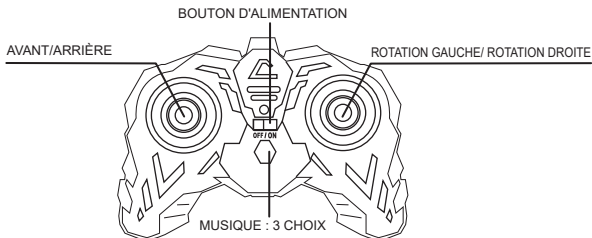


1. Ouvrez le couvercle de la batterie à l'aide d'un tournevis.
2. Chargez trois piles AA de 1,5V en suivant les repères de polarité (+ et -) à l'intérieur du compartiment de piles.
3. Remettez le couvercle de la batterie en place et serrez les vis.

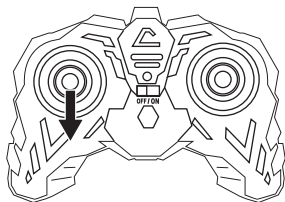
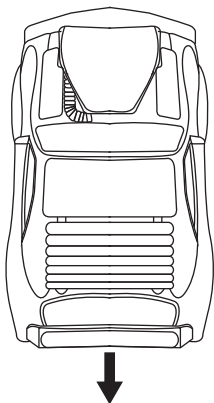

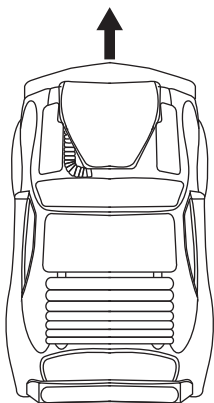
TÉLÉCOMMANDE


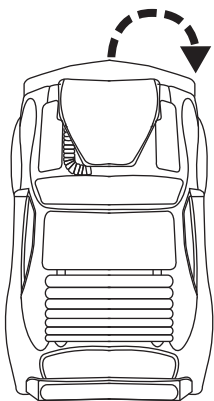
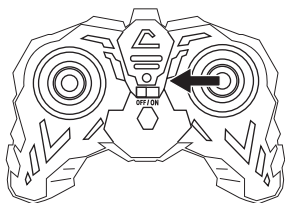
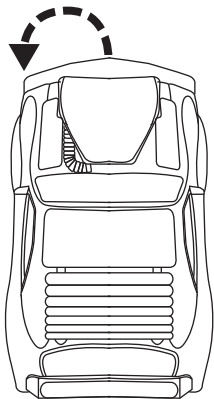


1. Ouvrez le couvercle de la batterie à l'aide d'un tournevis.
2. Chargez deux piles AA de 1,5V en suivant les repères de polarité (+ et -) à l'intérieur du compartiment de piles.
3. Remettez le couvercle de la batterie en place et serrez les vis.



MODE D'EMPLOI





ENTRETIEN ET MAINTENANCE

1. AVERTISSEMENT! N'utilisez pas le véhicule SGILE RC dans la circulation routière.
2. N'utilisez pas le véhicule SGILE RC pour transporter des marchandises, des personnes ou des animaux.
3. N'utilisez jamais le véhicule SGILE RC à l'extérieur par temps de pluie ou de neige. La voiture ne doit pas rouler dans l'eau, dans des flaques d'eau et dans la neige et doit toujours être stockée dans un endroit sec.
4. Évitez de faire rouler la voiture sur des terrains exclusivement recouverts de sable.
5. N'exposez pas le véhicule SGILE RC à la lumière directe du soleil.
6. Ne soumettez jamais la voiture SGILE à des changements de charge répétés - cela signifie l'inverser continuellement
7. Ne jetez jamais la voiture par terre en position debout.
8. Le véhicule SGILE RC doit être inspecté avant et après utilisation, pour s'assurer qu'il n'est pas démonté Les vis ou écrous qui se sont desserrés pendant le fonctionnement doivent être serrés.

CONFORMITÉ AU WEEE



Aidez l'environnement en éliminant votre produit de manière responsable à la fin de sa durée de vie. Le symbole de la poubelle sur roues indique que ce produit ne doit pas être jeté dans vos poubelles. Au lieu de cela, le produit doit être éliminé en utilisant un point de collecte désigné pour le recyclage des déchets d'équipements électriques et électroniques, la directive sur les déchets d'équipements électriques et électroniques (WEEE) (2012/19/EU) exige que les meilleures techniques de recyclage disponibles soient employées pour minimiser l'impact sur l'environnement. Le recyclage de l'électronique aide à garder les produits chimiques nocifs hors de l'environnement et permet également d'économiser de l'argent en réutilisant les métaux précieux. Retirez toutes les piles et jetez-les ainsi que le produit dans votre centre de recyclage local. Pour plus d'informations sur l'endroit où vous pouvez déposer vos déchets d'équipements pour le recyclage, veuillez contacter votre bureau municipal local, votre service d'élimination des déchets ménagers ou l'endroit où vous avez acheté ce produit.

DÉCLARATION DE CONFORMITÉ

Par la présente, déclare que ce modèle, y compris la télécommande, est conforme aux exigences fondamentales des directives CE suivantes: les directives EC Directives 2009/48/EC et les autres réalignements pertinentes de la Directive 2014/53/EU (RED).

La déclaration de conformité original peut être demandée à <https://www.sgile.com/pages/compliance>.

Puissance radiofréquence maximal transmise: <10dBm

Gamme de fréquences: 2410MHz-2473MHz

L'appareil ne doit être utilisé qu'avec le chargeur fourni avec l'appareil.

L'utilisation d'une autre boîte d'alimentation peut entraîner des dommages permanents à la batterie et aux pièces voisines, ainsi que des blessures corporelles! Les chargeurs de batterie utilisés avec le jouet doivent être régulièrement examinés pour détecter tout dommage au fil, à la fiche, au boîtier et à d'autres pièces. En cas de tels dommages, ils ne doivent pas être utilisés tant que les dommages n'ont pas été réparés.



AVERTISSEMENT! risque de pincement pendant le fonctionnement !

Retirez tous les matériaux d'emballage et les attaches métalliques avant de remettre le jouet à l'enfant. Merci de conserver l'emballage et l'adresse pour information et en cas de questions.

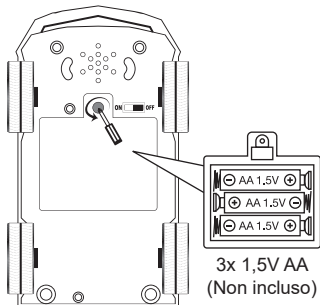
CONTENUTO DELLA CONFEZIONE

- 1* Automobile telecomandata
- 1* Telecomando
- 1* Manuale di istruzioni

ISTRUZIONI PER L'USO DELLA BATTERIA E PRECAUZIONI

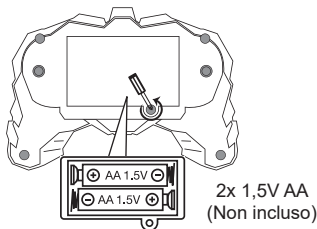
1. Le batterie non ricaricabili non devono essere caricate
2. Le batterie ricaricabili devono essere ricaricate solo sotto la supervisione di un adulto (per i giocattoli in dotazione).
3. Le batterie ricaricabili devono essere rimosse dal giocattolo prima di essere caricate.
4. Non devono essere mescolati diversi tipi di batterie o batterie nuove e usate.
5. Le batterie devono essere inserite con la polarità corretta.
6. Le batterie scariche devono essere rimosse dal giocattolo.
7. I terminali di alimentazione non devono essere tagliati a breve.
8. Non-professionisti non devono rimuovere le batterie. Quando necessario, dovrebbe essere fatto da professionisti; in primo luogo, allentare le viti e aprire la capsuladi chiusura; quindi saldare il cavo con saldatore.
9. Non schiacciare, impalare o gettare le batterie nel fuoco, potrebbe provocare un rischio di esplosione.
10. Evita di lasciare l'automobile in un ambiente estremamente freddo o caldo per un tempo prolungato. Gli ambienti estremi possono ridurre la durata della batteria all'interno dell'auto.

AUTOMOBILE TELECOMANDATA

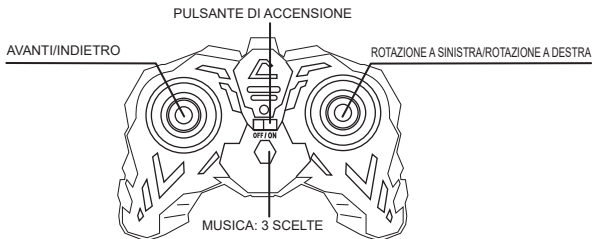


1. Aprire il coperchio della batteria utilizzando un cacciavite.
2. Inserire tre batterie AA da 1,5V seguendo le indicazioni di polarità (sezione e -) all'interno del vano batteria.
3. Sostituire il coperchio della batteria estringere le viti.

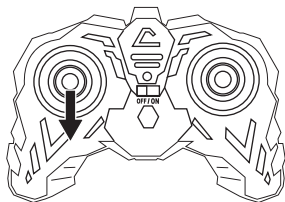
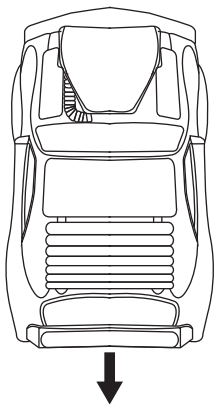

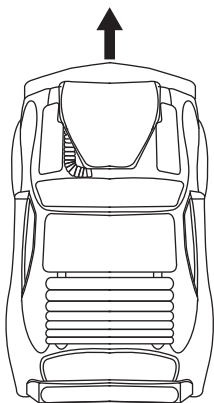
TELECOMANDO


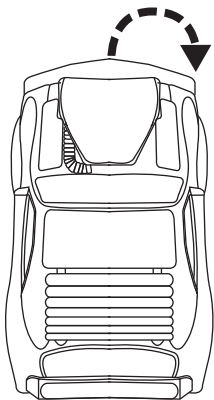
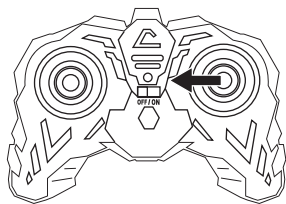
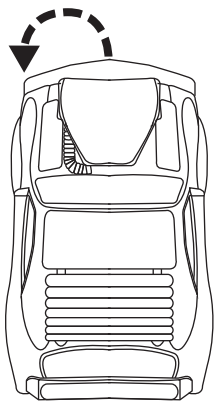


1. Aprire il coperchio della batteria utilizzando un cacciavite.
2. Inserire due batterie AA da 1,5V seguendo le indicazioni di polarità (sezione e -) all'interno del vano batteria.
3. Sostituire il coperchio della batteria estringere le viti.



ISTRUZIONI PER L'USO





CURA & MANUTENZIONE

1. ATTENZIONE! Non utilizzare il veicolo SGILE RC per strada.
2. Non utilizzare il veicolo SGILE RC per il trasporto di merci, persone o animali.
3. Non utilizzare mai il veicolo SGILE RC all'aperto durante pioggia o nevicata. L'auto non deve attraversare acqua, pozzanghere e neve, e deve sempre essere conservata in un luogo asciutto.
4. Evitare di utilizzare la macchina in strade sabbiose.
5. Non esporre il veicolo SGILE RC alla luce solare diretta.
6. Non sottoporre mai l'auto SGI LE a ripetuti cambi di carico - ovvero invertirla continuamente.
7. Non gettare mai l'auto sul pavimento da una posizione in piedi.
8. Il veicolo SGILE RC deve essere ispezionato prima e dopo il funzionamento, ogni volta che viene utilizzato, per garantire che non sia rotto. Eventuali viti o dadi che possono essersi allentati durante il funzionamento devono.

CONFORME A WEEE



Si prega di aiutare l'ambiente eliminando il prodotto in modo responsabile alla fine del suo ciclo della vita. Il simbolo del bidone a ruote indica che questo prodotto non deve essere smaltito nei contenitori dei rifiuti domestici. Al contrario, il prodotto dovrebbe essere smaltito utilizzando un punto di raccolta designato per il riciclaggio dei rifiuti apparecchiature elettriche ed elettroniche, la direttiva "Waste of Electrical and Electronic Equipment) (WEEE) (2012/19/EU) richiede che vengano impiegate le migliori tecniche di riciclaggio disponibili per ridurre al minimo l'impatto sull'ambiente. Riciclare l'elettronica aiuta a tenere le sostanze chimiche nocive fuori dall'ambiente, e anche risparmiare denaro riutilizzando metalli preziosi. Rimuovere le batterie e smaltire il prodotto presso l'impianto di riciclaggio dell'autorità locale. Per ulteriori informazioni su dove è possibile lasciare le attrezzature per i rifiuti per il riciclaggio, si prega di contattare l'ufficio della città locale, il servizio di smaltimento dei rifiuti domestici o il luogo in cui è stato acquistato il prodotto.

DICHIARAZIONE I CONFORMITÀ

Con la presente, dichiara che questo modello, incluso il telecomando, è conforme ai requisiti fondamentali delle seguenti EC directives: EC Directives 2009/48/EC e le altre normative pertinenti della Directive 2014/53/EU (RED).

La dichiarazione original di conformità può essere richiesta da <https://www.sgile.com/pages/compliance>.

Potenza massima a radiofrequenza trasmessa: <10dBm

Intervallo di frequenza: 2410MHz-2473MHz

L'apparecchio deve essere utilizzato solo con l'unità di alimentazione fornita con l'apparecchio. L'uso di un'unità di alimentazione diversa può causare danni permanenti alla batteria e alle parti vicine, nonché lesioni fisiche! I caricabatterie utilizzati con il giocattolo devono essere regolarmente esaminati per controllare se ci sono danni al cavo, alla spina, al contenitore e ad altre parti, e in caso di tali danni, non devono essere utilizzati fino a quando il danno non è stato riparato.



Avviso! Potrebbe pizzicare durante il funzionamento! Rimuovere tutti i materiali di imballaggio e i fissaggi dei fili prima di consegnare il giocattolo al bambino. Si prega di conservare la confezione e l'indirizzo per informazioni e domande.

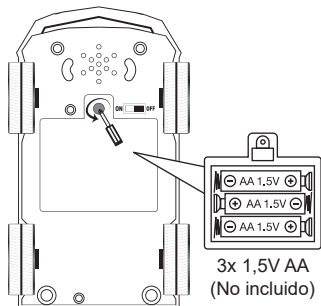
CONTENIDO

- 1* Carro de control remoto
- 1* Control remoto
- 1* Manual de instrucciones

INSTRUCCIONES DE USO DE LA BATERÍA Y PRECAUCIONES

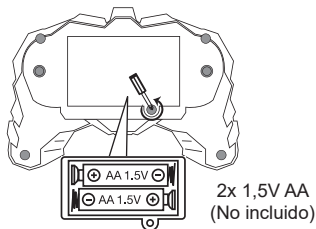
1. Las baterías no recargables no deben cargarse.
2. Las baterías recargables solo se deben cargar bajo la supervisión de un adult (para los juguetes suministrados).
3. Las baterías recargables se deben retirar del juguete antes de cargarlas.
4. No se deben mezclar diferentes tipos de baterías o baterías nuevas y usadas.
5. Las baterías se deben insertar con la polaridad correcta.
6. Las baterías agotadas deben retirarse del juguete.
7. Los terminals de alimentación no deben cortocircuitarse.
8. Solo un profesional experto puede extraer la batería. Si es necesario, debe recurrir a un técnico para hacerlo. El primer paso es aflojar los tornillos y abrir el capo. Luego, desuelda el cable con un soldador.
9. No apretar, agujerear o lanzar las baterías al fuego, podrían explosionar.
10. Evite situar el vehículo en un ambiente extremadamente frío o caliente durante mucho tiempo. Un entorno adverso puede reducir la vida útil de la batería que incorpora el automóvil.

CARRO DE CONTROL REMOTO

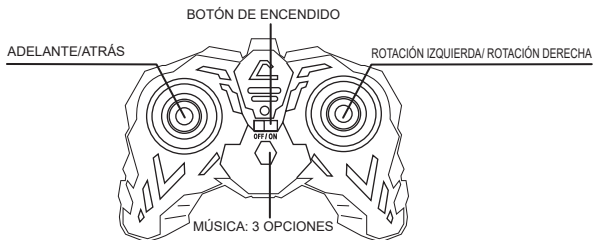


1. Abra la tapa de la batería con el destornillador.
2. Cargue tres baterías AA de 1,5V siguiendo las marcas de polaridad (+ y -) dentro del compartimento de la batería.
3. Vuelva a colocar la tapa de la batería y apriete los tornillos.

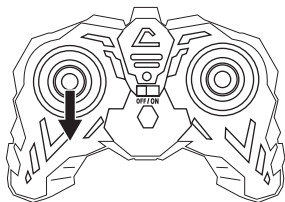
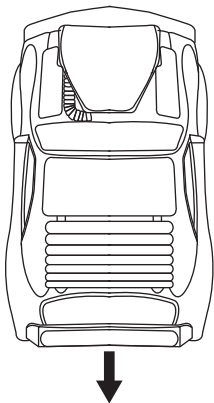

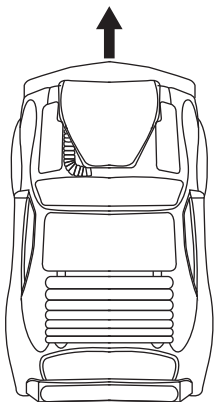
CONTROL REMOTO


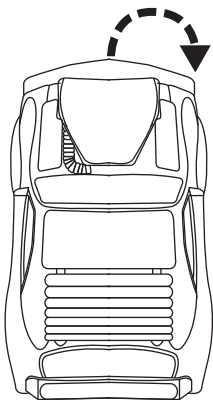

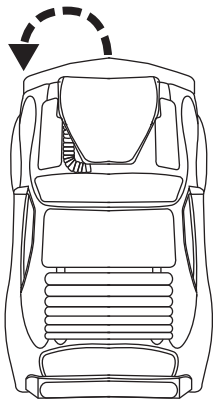


1. Abra la tapa de la batería con el destornillador.
2. Cargue dos baterías AA de 1,5V siguiendo las marcas de polaridad (+ y -) dentro del compartimento de la batería.
3. Vuelva a colocar la tapa de la batería y apriete los tornillos.



INSTRUCCIONES DE OPERACION





CUIDADO & MANTENIMIENTO

1. ADVERTENCIA! No utilice el vehículo RC SGILE en el tráfico rodado.
2. No utilice el vehículo C SGILE para transportar mercancías, personas o animales.
3. Nunca use el vehículo RC SGILE al aire libre durante la lluvia o la nieve. El auto no debe correr por agua charcos y nieve, y debe siempre almacenarse en un lugar seco.
4. Evite correr en campos que se colocan exclusivamente con arena.
5. No exponga el vehículo RC SGILE a la luz solar directa.
6. Nunca someta el auto SGILE a cambios repetidos de carga, eso significa revertirlo continuamente.
7. Nunca arroje el auto al piso desde una posición de pie.
8. Antes y después de cada uso del vehículo RC SGILE, debe inspeccionarse para asegurarse de que no se haya desarmado. Cualquier tornillo o tuerca que se haya aflojado durante la operación debe apretarse.

CONFORMIDAD WEEE



Ayude a proteger el medio ambiente eliminando su producto de manera responsable al final de su vida útil. El símbolo del basurero con ruedas indica que este producto no debe desecharse en los basureros de residuos domésticos. En cambio, el producto debe eliminarse mediante el uso de un punto de recogida designado para el reciclaje de residuos de equipos eléctricos y electrónicos. Directiva (2012/19/EU) sobre Residuos de Aparatos Eléctricos y Electrónicos (WEEE) requiere que se empleen las mejores técnicas de reciclaje disponibles para minimizar el impacto en el medio ambiente. El reciclaje de productos electrónicos ayuda a mantener los productos químicos nocivos fuera del medio ambiente y también ahorra dinero al reutilizar metales preciosos. Retire las baterías y deséchelas junto con el producto en las instalaciones de reciclaje de su autoridad local. Para obtener más información sobre dónde puede dejar su equipo de desecho para reciclarlo, contacte con la oficina local de la ciudad, el servicio de eliminación de desechos domésticos o el lugar donde compró este producto.

DECLARACIÓN DE CONFORMIDAD

Por la presente, declara que este modelo, incluido el controlador, cumple con los requisitos fundamentales de las siguientes directivas de la CE: EC Directives 2009/48/EC y otras regulaciones relevantes de la Directive 2014/53/EU (RED).

La declaración original de conformidad se puede solicitar en <https://www.sgile.com/pages/compliance>.

Potencia máxima de radiofrecuencia transmitida: <10dBm

Rango de frecuencia: 2410MHz-2473MHz

El aparato solo debe usarse con la unidad de fuente de alimentación provista con el aparato. ¡El uso de una unidad de fuente de alimentación diferente puede provocar daños permanentes en la batería y las partes vecinas, así como lesiones físicas! Los cargadores de batería utilizados con el juguete deben examinarse periódicamente para detectar daños en el cable, el enchufe, la carcasa y otras partes, y en caso de que se produzcan dichos daños, no deben utilizarse hasta que el daño haya sido reparado.



¡ADVERTENCIA! ¡Peligro de pellizcos durante el funcionamiento! Retire todos los materiales de embalaje y las ataduras de cable antes de entregar el juguete al niño. Conserve el embalaje y la dirección para obtener información y en caso de cualquier pregunta.

FCC Compliance Statement

FCC ID: 2AZNY-2023X

This device complies with part 15 of the FCC Rules. Operation is subject to the following two conditions:

- (1) This device may not cause harmful interference.
- (2) This device must accept any interference received, including interference that may cause undesired operation.

ISED Compliance Statement

IC: 30108-2023X

This device contains licence-exempt transmitter(s)/receiver(s) that comply with Innovation, Science and Economic Development Canada's licence-exempt RSS(s). Operation is subject to the following two conditions:

- (1) This device may not cause interference.
- (2) This device must accept any interference, including interference that may cause undesired operation of the device.

L'émetteur/récepteur exempt de licence contenu dans le présent appareil est conforme aux CNR d'Innovation, Sciences et Développement économique Canada applicables aux appareils radio exempts de licence. L'exploitation est autorisée aux deux conditions suivantes :

- (1) L' appareil ne doit pas produire de brouillage;
- (2) L' appareil doit accepter tout brouillage radioélectrique subi, même si le brouillage est susceptible d' en compromettre le fonctionnement.

Changes or modifications not expressly approved by the party responsible for compliance could void the user's authority to operate the equipment.

NOTE: This equipment has been tested and found to comply with the limits for a Class B digital device, pursuant to part 15 of the FCC Rules. These limits are designed to provide reasonable protection against harmful interference in a residential installation. This equipment generates uses and can radiate radio frequency energy and, if not installed and used in accordance with the instructions, may cause harmful interference to radio communications. However, there is no guarantee that interference will not occur in a particular installation. If this equipment does cause harmful interference to radio or television reception, which can be determined by turning the equipment off and on, the user is encouraged to try to correct the interference by one or more of the following measures:

- Reorient or relocate the receiving antenna.
- Increase the separation between the equipment and receiver.
- Connect the equipment into an outlet on a circuit different from that to which the receiver is connected.
- Consult the dealer or an experienced radio/TV technician for help.

FCC Radiation Exposure Statement

The device has been evaluated to meet general RF exposure requirement. The device can be used in portable exposure condition without restriction.

ISED Radiation Exposure Statement

The device has been evaluated to meet general RF exposure requirement. The device can be used installed and operated with minimum distance 0mm between the radiator and your body.

L'appareil a été évalué pour répondre aux exigences générales d'exposition aux RF. Cet équipement doit être installé et utilisé avec une distance minimale de 0 mm entre le radiateur et votre corps.

⚠ WARNING:

CHOKING HAZARD - small parts
not suitable for children under 3 years.

⚠ WARNING:

ERSTICKUNGSGEFAHR - kleinteile
nicht für Kinder unter 3 Jahren geeignet.

⚠ AVERTISSEMENT:

RISQUE D'ÉTOUFFEMENT - petites pièces
pas adapté pour les enfants de moins de 3 ans.

⚠ AVVERTIMENTO:

RISCHIO DI SOFFOCAMENTO - piccole parti
non per bambini di età inferiore a 3 anni.

⚠ ADVERTENCIA:

PELIGRO DE ASFIXIA - piezas pequeñas
no para niños menores de 3 años.

⚠ WAARSCHUWING:

VERSTIKKINGSGEVAAR - kleine onderdelen
niet geschikt voor kinderen onder de 3 jaar.

FUJIAN EASTWEST LEFOWIT TECHNOLOGY CO.,LTD | RM
1201-1205, BLD 18, 2ND PHASE OF INNOVATION PARK, FUZHOU
350108, CHINA

EASTWEST ELECTRONIC COMMERCE CO US LIMITED | 3500
SOUTH DUPONT HIGHWAY, SUITE G106 DOVER, DE 19901 UNITED
STATES

LEFOWIT LIMITED | UNIT 2, VINCENT HOUSE, FIRCROFT WAY,
EDENBRIDGE UNITED KINGDOM

Lefowit GmbH | Friedenstraße 5 97072 Würzburg Germany

MADE IN CHINA

www.sgile.com



Vous êtes responsable de
remettre tous les appareils
électriques et électroniques
usagés à des points de collecte
correspondants.

Pour en savoir plus:
www.quefairedemesdechets.fr