



# MODERN STYLE LED DESK LAMP

with Wireless Charging & Mood Light

 Qi-Certified  
Wireless Charging  
Technology



Chroma RGB Mood  
and Night Light



Wireless Charging Output  
(10W/7.5W/5W)



5 Levels of Brightness  
Dimmer Function



3 Light Modes  
Warm/Natural/Bright



Night Light



Touch Control



## USER MANUAL

### SAVE THESE INSTRUCTIONS

For Customer Care, product operation  
information or problem resolution,  
call toll-free 1-877-654-1991.

**Item# 1656127**

# Thank You

Dear Valued Customer:

At UltraBrite®, our mission is to “Elevate Your Lifestyle” through design, functionality and efficiency. We understand the value of aesthetics as much as performance. That’s why we are committed to integrating the latest technology, design sense, and practical solutions for today’s diverse and multitasking needs. We are proud to share with you the UltraBrite® experience.

Your customer experience is extremely important to us. This applies not only to the quality of our product and your personal satisfaction with it, but also with how you will be treated as one of our customers.

Should you have any problem with your UltraBrite® product, please contact us at 877-654-1991 immediately and allow us to take care of you and earn your loyalty.

Sincerely,  
UltraBrite® Team

## Elevate Your Lifestyle!

Chroma RGB Color-Changing  
Mood & Night Light



Elevate your lifestyle!

## **User Manual**

### **SAVE THESE INSTRUCTIONS**

For Customer Care, production operation information or problem resolution, call toll-free 1-877-654-1991.









### **IMPORTANT SAFETY INSTRUCTION**

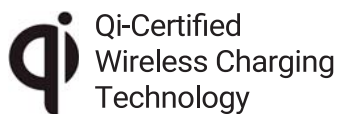
**WARNING - DO NOT EXPOSE THE ADAPTOR TO RAIN OR MOISTURE TO REDUCE THE RISK OF FIRE, ELECTRIC SHOCK, OR INJURY TO PERSONS.**

**WARNING!: USE THIS PRODUCT ONLY ON A FIRM, LEVEL SURFACE AND PREVENT ANY OBJECTS OR MATERIALS FROM COVERING THE LIGHT SOURCE AND/OR VENTILATION HOLES OF THE PRODUCT. PLEASE READ THE INSTRUCTIONS BEFORE OPERATING THIS PRODUCT.**

- LED module is not replaceable.
- Do not break or pull out LED bulbs.
- Indoor use only.
- Do not look directly at the light.
- LED module lamp head may get hot after several hours of continuous use, AVOID placing your hands directly on LED light panel.
- Keep lamp away from materials that may burn.
- If the power cord or adaptor is damaged, replace the power supply cord and adapter. Call Customer Care for assistance.

### Operation Instructions:

1. Use this product only on a firm, level surface and prevent any objects or materials from covering the light source and/or ventilation holes of the product.
2. Connect the AC adapter input into the connector in the rear of the lamp. Plug the AC adapter into a standard household 120V AC outlet. Note: Use only with the supplied AC adapter to avoid damage or fire.
3. Touch On/Off  to turn on the lamp.
4. Touch control button  to adjust brightness. There are five levels of brightness.
5. Touch  to switch between 3 light temperature modes: Warm, Natural, Bright light.
6. Touch  to activate low level night light.
7. Touch  once to activate Chroma RGB mood light. Touch  once again to hold current color. Touch  to deactivate Chroma RGB mood light.
8. Touch On/Off  to turn off.



### Wireless Charging Specifications:

Output: 10W/7.5W/5W

**Place the Qi compatible device over the wireless charging icon (  ).**

When the device begins charging, the device will indicate that charging is active. This feature will not charge all Qi compatible devices. Please refer to your device instructions for enabled capability. Device case or cover should be removed to ensure a stable connection.

### Charging Status LED Indicator (located near power adapter port)

**Without light** - Wireless charging is on standby.

**With light** - Wireless charging is active. Device will indicate charging is active.

**Fast flashing** - Abnormal operation. Recheck device position, remove cover, or check Qi compatibility with your device.

The 'Qi' symbol is a trademark of the Wireless Power Consortium.  
All rights reserved.

# Elevate your lifestyle!

### Specifications:

**Light Bulbs:** 56 LEDs + 8 RGB LEDs  
**Brightness Levels:** 5 Levels of Brightness  
**Light Temperature Modes:** 3 Modes (Warm/Natural/Bright Light)  
**LED Life:** 35,000 hours  
**Wireless Charging Output:** 10W/7.5W/5W  
**Light Output (Lumens):** 700LM  
**Colour Rendering Index (CRI):** 80 Ra  
**Correlated Colour Temperature (CCT):**  
Cold (5000K-6500K), Warm (2700K-3000K), Neutral (3000K-4500K)  
**Watts:** 10W  
**Input Voltage:** 100-240V 50/60Hz  
**Power:** DC 12V 2.0A  
**Product Size:** 6.69" L x 6.3" W x 26.38" H (170mm L x 160mm W x 670mm H)  
**Product Weight:** 2.89 lbs (1.29kg)

 For adapter only



### Maintenance Instructions:

1. Read the instruction manual carefully before assembly or use in case of any risk.
2. Do not switch the light On/Off repeatedly in a short time to protect the lifetime of the LED.
3. LED module is not replaceable. Do not break or pull out LED bulbs.
4. Do not look directly at the light.
5. Keep lamp away from material that may burn.
6. Use a dry cloth for daily cleaning.
7. For product operation information or a problem resolution, call toll-free 1-877-654-1991.

## **FCC Warning**

NOTE: This equipment has been tested and found to comply with the limits for a Class B digital device, pursuant to Part 15 of the FCC Rules. These limits are designed to provide reasonable protection against harmful interference in a residential installation. This equipment generates, uses and can radiate radio frequency energy and, if not installed and used in accordance with the instructions, may cause harmful interference to radio communications. However, there is no guarantee that interference will not occur in a particular installation. If this equipment does cause harmful interference to radio or television reception, which can be determined by turning the equipment off and on, the user is encouraged to try to correct the interference by one or more of the following measures:

- Reorient or relocate the receiving antenna.
- Increase the separation between the equipment and receiver.
- Connect the equipment into an outlet on a circuit different from that to which the receiver is connected.
- Consult the dealer or an experienced radio/TV technician for help.

"This device complies with Part 15 of the FCC Rules. Operation is subject to the following two conditions: (1) This device may not cause harmful interference, and (2) this device must accept any interference received, including interference that may cause undesired operation."

Any Changes or modifications not expressly approved by the party responsible for compliance could void the user's authority to operate the equipment.

### **FCC RF exposure statement:**

The equipment complies with FCC radiation exposure limits set forth for an uncontrolled environment. This equipment should be installed and operated with minimum distance between 20cm the radiator your body.

**Elevate your lifestyle!**

### **One Year Limited Warranty / Product Registration**

The manufacturer warrants the machine for a period of one year to be free from defects in material and workmanship; this warranty does NOT cover normal wear and tear. If any part is found to be defective during the warranty period, your sole and exclusive remedy will be repair or replacement, at the manufacturer's option and expense, of the defective part except for the shipping cost. It is the responsibility of the consumer to pay the shipping costs to return the machine to the manufacturer.

This warranty is valid for the original consumer only with original proof of purchase and is not transferable. This warranty does not apply in cases of abuse, mishandling or unauthorized repair. The machine contains no serviceable parts. Do not attempt to service this product yourself, as opening or removing covers may expose you to risk of injury. The manufacturer disclaims all liability for injuries resulting from opening the machine. Mechanical damage resulting from opening the machine may void the warranty. ANY IMPLIED WARRANTY, INCLUDING THAT OF MERCHANTABILITY OR FITNESS FOR A PARTICULAR PURPOSE, IS HEREBY LIMITED IN DURATION TO THE WARRANTY PERIOD SET FORTH ABOVE. In no event shall the manufacturer be liable for any consequential or incidental damages attributable to this product. This warranty gives you specific legal rights. You may have other legal rights that vary according to the laws of each territory.

Please retain original proof of purchase to ensure that your product is recorded and warranty information received.

#### **Return Instructions**

Call 877-654-1991 for a Return Authorization Number (RA#) in order to return a defective product.

#### **Product Registration**

Please register your new product by calling 877-654-1991.

#### **Contact Us**

For more information, please call 877-654-1991.



“  
Elevate your lifestyle!  
”




Toll-Free 877.654.1991

An INTEK Brand | We Care. We Share. ©2022 INTEK America Inc.  
18528 S. Dominguez Hills Drive, Rancho Dominguez, CA 90220

Elevate Your Lifestyle!  
**UltraBrite®**

# LAMPE DE BUREAU À DEL DE STYLE MODERNE

Avec chargeur sans fil et l'éclairage d'ambiance

 Chargement  
à induction sans  
fil – technologie  
certifiée Qi

 Éclairage d'ambiance  
et veilleuse RGB Chroma

 Recharge sans fil  
(10W/7.5W/5W)

 5 niveaux de variateur  
de luminosité

 3 modes d'éclairage –  
lumière chaleureuse/  
naturelle/vive

 Veilleuse de nuit

 Commande tactile

## Manuel de l'utilisateur

**CONSERVER CES INSTRUCTIONS**  
Pour le service à la clientèle, des renseignements sur le fonctionnement du produit ou le réglage d'un problème, composez le numéro sans frais 1-877-654-1991.



**Article#1656127**

# Merci

Cher client,

Chez UltraBrite®, notre objectif est d'«Élever votre style de vie» grâce à la conception, la fonctionnalité et l'efficacité. Nous comprenons la valeur de l'esthétique autant que la performance. C'est pourquoi nous nous engageons à intégrer les dernières technologies, le sens de la conception et les solutions pratiques pour les besoins divers et multitâches d'aujourd'hui. Nous sommes fiers de partager avec vous l'expérience UltraBrite®.

Votre expérience client est très importante pour nous. Cela vaut non seulement pour la qualité de notre produit et votre satisfaction à son endroit, mais également pour la façon dont nous vous traiterons en tant que client ou cliente.

Si vous avez un problème avec votre produit UltraBrite®, n'hésitez pas à communiquer immédiatement avec nous au 877-654-1991. Laissez-nous nous occuper de vous et gagner votre fidélité.

Nos salutations,  
L'équipe d'UltraBrite®

Élevez votre style de vie!

Éclairage d'ambiance et veilleuse à  
couleur variable RGB Chroma

Ampoules DEL de longue  
durée UltraBrite®  
(jusqu'à 35 000 heures)

✦ Recharge sans fil  
(10W/7.5W/5W)

Ⓜ 3 modes d'éclairage - lumière  
chaleureuse/naturelle/vive

⏻ Touche On/Off

☀ 5 niveaux de variateur  
de luminosité

🌙 Touche de veilleuse One-Touch

⊗ Commande d'éclairage  
d'ambiance RGB Chroma

Voyant d'état  
decharge (situé  
près du port de  
l'adaptateur  
d'alimentation)

Adaptateur secteur inclus

## **Manuel de l'utilisateur**

### **CONSERVER CES INSTRUCTIONS**

Pour le service à la clientèle, des renseignements sur le fonctionnement du produit ou le règlement d'un problème, composez le numéro sans frais 1-877-654-1991.









### **CONSIGNES DE SÉCURITÉ IMPORTANTES**

**AVERTISSEMENT - NE LAISSEZ PAS L'ADAPTATEUR À LA PLUIE OU À L'HUMIDITÉ AFIN DE DIMINUER LE RISQUE D'INCENDIE, DE DÉCHARGE ÉLECTRIQUE OU DE BLESSURES.**

**AVERTISSEMENT!: UTILISEZ CE PRODUIT UNIQUEMENT SUR UNE SURFACE FERME ET PLANE ET EMPÊCHEZ QUE LA SOURCE DE LUMIÈRE ET/OU LES ORIFICES DE VENTILATION DU PRODUIT SOIENT OBSTRUÉS PAR DES OBJETS OU DU TISSU. VEUILLEZ LIRE LE MODE D'EMPLOI AVANT D'UTILISER CE PRODUIT.**

- Le module DEL n'est pas remplaçable.
- Ne brisez pas ou ne retirez pas les ampoules DEL.
- Utilisez le produit uniquement à l'intérieur.
- Ne regardez pas directement la lumière.
- Le module DEL de la lampe peut devenir chaud après plusieurs heures d'utilisation continue. ÉVITEZ de toucher directement le panneau lumineux DEL.
- Ne placez pas la lampe près de matériaux susceptibles de brûler.
- Si le cordon d'alimentation ou l'adaptateur est endommagé, remplacez le cordon et l'adaptateur. Appelez le service à la clientèle pour de l'aide.

### Mode d'emploi :


1. Utilisez ce produit uniquement sur une surface ferme et plane et empêchez que la source de lumière ET/OU LES ORIFICES DE VENTILATION du produit soient obstrués par des objets ou du tissu.
2. Branchez la fiche de l'adaptateur CA dans la borne d'entrée à l'arrière de la lampe. Branchez l'adaptateur CA dans une prise électrique standard CA de 120 V. Remarque : Utilisez uniquement avec l'adaptateur CA fourni pour prévenir des dommages ou un incendie.
3. Appuyez sur la touche On/Off  pour allumer la lampe.
4. Appuyez sur le bouton  de commande pour régler la luminosité. Il y a cinq niveaux de luminosité.
5. Appuyez sur le bouton  de commande pour passer d'un mode d'éclairage à un autre : lumière chaleureuse, naturelle ou vive.
6. Appuyez sur le bouton  de commande pour activer la fonction de veilleuse.
7. Appuyez  une fois pour activer la fonction d'éclairage d'ambiance Chroma RGB. Appuyez  à nouveau pour conserver la couleur active. Appuyez  pour désactiver la fonction d'éclairage d'ambiance Chroma RGB.
8. Appuyez sur la touche On/Off  pour éteindre la lampe.



Chargement à induction  
sans fil – technologie  
certifiée Qi

### Spécifications pour la recharge sans fil :

Sortie de tension : 10W/7.5W/5W

Placez le dispositif compatible Qi sur l'icône de recharge (  ). Lorsque le dispositif lancera la recharge, le dispositif l'indiquera. Ce dispositif ne rechargera pas tous les appareils compatibles Qi. Référez-vous au mode d'emploi de votre dispositif pour en connaître les capacités. Retirez l'enveloppe ou le couvercle du dispositif pour assurer un raccordement stable.

### Voyant DEL indiquant l'état de recharge (situé près du port de l'adaptateur)

**Sans lumière** - la recharge sans fil est en attente.

**Avec lumière** - la recharge sans fil est en cours. Le dispositif indiquera que la recharge est en cours.

**Clignotement rapide** - fonctionnement anormal. Vérifiez à nouveau la position du dispositif, retirez le couvercle ou vérifiez la compatibilité Qi de votre chargeur.

Le symbole « Qi » est la marque de commerce du Consortium sur l'alimentation sans fil. Tous droits réservés.

Elevate your lifestyle!

### Spécifications :

**Ampoules :** 56 ampoules DEL et 8 ampoules DEL RGB  
**Niveaux de luminosité :** 5 niveaux de luminosité  
**Modes d'éclairage :** 3 modes d'éclairage (lumière chaleureuse/naturelle/vive)  
**Durée de vie des ampoules DEL :** 35 000 heures  
**Spécifications de la plaque de recharge sans fil :** 10W/7.5W/5W  
**Rendement lumineux (Lumens) :** 700 lm  
**Indice de rendu des couleurs (IRC) :** 80 Ra  
**Température de couleur corrélée (TCC) :**  
Froide (5000K à 6500K), chaude (2700K à 3000K), neutre (3000K à 4500K)  
**Watts :** 10W  
**Tension d'entrée :** 100 à 240 V 50/60 Hz  
**Alimentation :** DC 12 V 2.0A  
**Taille du produit :** 170mm L x 160mm W x 670mm H  
**Poids du produit :** 1.29kg



Pour l'adaptateur uniquement



### Instructions pour l'entretien :

1. Lisez le mode d'emploi attentivement avant d'assembler le produit ou de l'utiliser afin d'éviter tout risque.
2. N'appuyez pas sur la touche On/Off à répétition sur une courte période afin de protéger la durée de vie de l'ampoule DEL.
3. Le module DEL n'est pas remplaçable. Ne brisez pas ou ne retirez pas les ampoules DEL.
4. Ne regardez pas directement la lumière.
5. Ne placez pas la lampe près de matériaux susceptibles de brûler.
6. Utilisez un linge sec pour le nettoyage quotidien.
7. Pour des renseignements sur le fonctionnement du produit ou le règlement d'un problème, composez le numéro sans frais 1-877-654-1991.

CAN ICES-005(B) / NMB-005(B)

**Elevate your lifestyle!**



### **Garantie limitée de un ans / Enregistrement du produit**

Le fabricant garantit pour une période de un ans que l'appareil est exempt de tout défaut de matériel ou de main-d'œuvre. Cette garantie NE couvre PAS l'usure normale. Si toute pièce est défectueuse au cours de la période couverte par la garantie, votre seul et unique recours consiste à la faire réparer ou remplacer, au choix et aux frais du fabricant, à l'exception du coût d'expédition. Le consommateur est responsable de payer les frais liés à l'expédition de l'appareil au fabricant.

Cette garantie n'est pas transférable et s'applique uniquement à l'acheteur initial, sur présentation d'une preuve d'achat originale. Cette garantie ne s'applique pas en cas de mauvais traitement, de mauvaise utilisation ou de réparation non autorisée. L'appareil ne contient aucune pièce réparable. N'essayez pas de réparer vous-même ce produit : l'ouverture ou le retrait du couvercle présente un risque de blessure. Le fabricant renonce à toute responsabilité en matière de blessure découlant de l'ouverture de l'appareil. Tout dommage mécanique lié à l'ouverture de l'appareil peut annuler la garantie. TOUTE GARANTIE IMPLICITE, Y COMPRIS TOUTE GARANTIE DE QUALITÉ MARCHANDE OU DE BON FONCTIONNEMENT À UNE FIN PRÉCISE, EST PAR LA PRÉSENTE LIMITÉE À LA DURÉE PRESCRITE SUSMENTIONNÉE. En aucun cas le fabricant n'est responsable de dommage immatériel ou accessoire attribuable à ce produit. La présente garantie vous accorde des droits légaux précis. Vos autres droits légaux peuvent varier selon les lois de chaque territoire.

Veillez conserver la preuve d'achat originale pour assurer l'enregistrement de votre produit et la réception des renseignements sur la garantie.

#### **Instructions relatives au retour**

Appelez au 877-654-1991 pour obtenir un numéro d'autorisation de retour (#AR) vous permettant de renvoyer un produit défectueux.

#### **Enregistrement du produit**

Veillez enregistrer votre nouveau produit en appelant au 877-654-1991.

#### **Nous joindre**

Pour obtenir de plus amples renseignements, veuillez nous appeler au 877-654-1991.

**IC Caution:**  
**Radio Standards Specification RSS-Gen, issue 5**

**- English:**

This device contains licence-exempt transmitter(s)/receiver(s) that comply with Innovation, Science and Economic Development Canada's licence-exempt RSS(s).

Operation is subject to the following two conditions:

This device may not cause interference.

This device must accept any interference, including interference that may cause undesired operation of the device.

**RF exposure statement:**

The equipment complies with IC Radiation exposure limit set forth for uncontrolled environment. This equipment should be installed and operated with minimum distance 10cm between the radiator and your body.

**- French:**

Cet appareil contient des émetteurs / récepteurs exemptés de licence conformes aux RSS (RSS) d'Innovation, Sciences et Développement économique Canada. Le fonctionnement est soumis aux deux conditions suivantes:

Cet appareil ne doit pas causer d'interférences.

Cet appareil doit accepter toutes les interférences, y compris celles susceptibles de provoquer un fonctionnement indésirable de l'appareil.

**Déclaration d'exposition RF:**

L'équipement est conforme à la limite d'exposition aux radiations de la IC établie pour un environnement non contrôlé. Cet équipement doit être installé et utilisé avec une distance minimale de 10 cm entre le radiateur et votre corps.

“  
Élevez votre style de vie!  
”



Toll-Free 877.654.1991

An INTEK Brand | We Care. We Share. ©2022 INTEK America Inc.  
18528 S. Dominguez Hills Drive, Rancho Dominguez, CA 90220