


**ARMANI HEADPHONES USER MANUAL**  
Please read the instructions before using the headset.

**THE OBJECTS IN THE BOX**  
1. Wireless Headphones  
2. USB Type C Charging Cable

**BUTTON ICON:**



- Next/Volume up
- Power On/Off
- Previous/Volume down
- Indicator light
- Charging
- Aux in
- Mic

1. Power switch:  
Long press to turn on / off, or reject the incoming phone call.  
Short press to play / pause when music playing or answer / end the phone call.  
Press twice to redial the last phone call.  
Press 3 times to activate the voice assistant.

Please note: Not all mobile phones support all the functions listed above. Please refer to your cell phone's user's manual for further information.

2. Wireless music mode:  
Short press + to play the next song. Long press + to volume up.  
Short press - to play the previous song. Long press - to volume down.

3. Mobile Phone / Device Connection:  
Step 1: Open the Bluetooth setting on your phone / device and click "Search Device". Some devices will search for available Bluetooth automatically.  
Step 2: Search for Bluetooth devices until you see "Armani Headphone". Select "Armani Headphone" to pair the connection.  
Step 3: The indicator light on the headphone will flicker blue and red while pairing. Your device will indicate when the pairing is successful and the indicator light will stop flickering.

4. Charging:  
Please make sure the product is fully charged before the first use. Charge the product with the provided USB cable which is compatible with any computer or other 5V output charger. The charge Bluetooth indicator will be in red while charging, then when the battery is fully charged it will turn off.


5. Product specifications:  
Bluetooth solution: V5.4  
Support A2DP, AVRCP, HSP, and HFP profile

Features:  
1. Working distance: 10M  
2. Built-in rechargeable battery: 3.7V, 200mAh  
3. Playing time: up to 8 hours  
4. Phone talk: up to 8 hours  
5. Charging time: 1.5-2.0 hours  
6. Stand-by time: up to 15 days

1. Driver unit: 40mm  
2. Impedance: 16 ohms  
3. Sensitivity: 100dB ± 3dB  
4. Max. input power: 20mW  
5. Frequency response: 20Hz-20kHz  
6. Frequency: 2402-2480MHz  
7. ERP Power: -11.20 dBm

TIPS:  
1. This product is not a toy.  
2. When using for the first time, charging for more than 1-2 hours is good for battery.  
3. Please charge the product if the product hasn't been used for a long time (more than one month).  
4. Please keep away from fire and water.  
5. To prevent possible hearing damage, do not listen at high volume levels for long periods. Do not use the headset while driving or cycling or in any situation where you should be able to hear other sounds. As a guide to set the volume level, check that you can still hear your own voice, when speaking normally while listening with the headset.


Importer:  
Manufactured by: ADM group  
www.admgroup.com  
Made in China



**CASQUE ARMANI - NOTICE D'UTILISATION**  
Veuillez lire les instructions ci-dessous avant d'utiliser votre casque audio.

**CONTENU DU COFFRET**  
1. Casque sans fil  
2. Câble de recharge USB type C

**COMMANDES**



- Suivant/Augmenter le volume
- Allumer/Eteindre
- Précédent/Baisser le volume
- Voyant
- Port de charge
- Port auxiliaire
- Microphone

1. Bouton d'alimentation  
Appuyez et maintenez enfoncé pour allumer/éteindre l'appareil ou rejeter un appel entrant.  
Appuyez une fois pour lire/suspendre la musique ou répondre/mettre fin à un appel. Appuyez deux fois pour rappeler le dernier numéro.  
Appuyez trois fois pour activer l'assistance vocale.

Attention : tous les téléphones ne sont pas compatibles avec les fonctions énumérées ci-dessus. Veuillez vous reporter au guide d'utilisation de votre téléphone pour plus d'informations.

2. Musique  
Appuyez une fois sur + pour passer au titre suivant. Appuyez sur + et maintenez enfoncé pour augmenter le volume.  
Appuyez une fois sur - pour revenir au titre précédent. Appuyez sur - et maintenez enfoncé pour baisser le volume.

3. Connexion avec un téléphone/appareil  
Étape 1 : allez dans les paramètres Bluetooth de votre téléphone/appareil et recherchez un appareil. Certains appareils lancent la recherche par Bluetooth automatiquement.  
Étape 2 : attendez que l'appareil Armani Headphone apparaisse. Sélectionnez Armani Headphone pour l'associer.  
Étape 3 : le voyant sur le casque clignote en bleu et en rouge. Une fois l'association terminée, le voyant arrête de clignoter.

4. Recharge  
Avant la première utilisation, veillez à ce que le produit soit entièrement chargé. Rechargez le produit avec le câble USB fourni, compatible avec tous les ordinateurs ou autres chargeurs 5 V. Le voyant du casque devient rouge pendant la recharge et s'éteint lorsque la batterie est complètement chargée.


5. Informations techniques  
Version Bluetooth : 5.4  
Compatible A2DP, AVRCP, HSP et HFP

Fonctionnalités  
1. Plage de fonctionnement : 10 m  
2. Batterie rechargeable intégrée : 3,7 V, 200 mAh  
3. Taille des haut-parleurs : 40 mm  
4. Autonomie en lecture : jusqu'à 8 heures  
5. Temps de charge : 1,5-2 heures  
6. Autonomie en veille : jusqu'à 15 jours

1. Taille des haut-parleurs : 40 mm  
2. Impédance : 16 ohms  
3. Sensibilité : 100 dB ± 3 dB  
4. Autonomie en communication : jusqu'à 8 heures  
5. Réponse en fréquence : 20 Hz - 20 kHz  
6. Fréquence : 2 402 - 2 480 MHz  
7. Puissance ERP : -11,20 dBm

RECOMMANDATIONS  
1. Ce produit n'est pas un jouet.  
2. Avant la première utilisation, veillez à le recharger pendant au moins une à deux heures.  
3. Veuillez recharger le produit s'il n'a pas été utilisé pendant une période prolongée (plus d'un mois).  
4. Tenez-le à l'écart de l'eau et des flammes.  
5. Pour éviter tout dommage auditif, limitez le temps d'utilisation du casque à un volume élevé. N'utilisez pas le casque pendant la conduite en voiture ou à vélo ni lorsque vous devez être en mesure d'entendre les sons environnants. Pour régler correctement le volume, vérifiez que, lorsque le casque est en fonctionnement, vous entendez toujours votre propre voix, sans devoir crier


Importateur :  
Fabriqué par : ADM Group  
www.admgroup.com  
Fabriqué en Chine



**AURICULARES ARMANI - MANUAL DE USUARIO**  
Lee las instrucciones antes de utilizar los auriculares.

**CONTENIDO DE LA CAJA**  
1. Auriculares inalámbricos  
2. Cable de carga USB tipo C

**CONTROLES:**



- Siguiente/subir el volumen
- Encendido/apagado
- Anterior/bajar el volumen
- Indicador luminoso
- Señal de carga
- Entrada auxiliar
- Microfono

1. Botón de encendido y apagado:  
Pulsación larga para encender/apagar los auriculares o rechazar una llamada entrante.  
Pulsación corta para reproducir/pausar una pista o contestar/finalizar una llamada telefónica. Pulsa dos veces para volver a marcar el número de la última llamada telefónica.  
Pulsa tres veces para activar el asistente de voz.

Atención: No todos los teléfonos móviles son compatibles con las funciones indicadas anteriormente. Consulta el manual de usuario de tu teléfono móvil para saber más.

2. Modo de reproducción inalámbrica:  
Pulsación corta en + para reproducir la siguiente canción. Pulsación larga en + para subir el volumen.  
Pulsación corta en - para reproducir la canción anterior. Pulsación larga en - para bajar el volumen.

3. Conexión del teléfono/dispositivo:  
Paso 1: Abre la configuración Bluetooth de tu teléfono/dispositivo y haz clic en «Buscar dispositivo». Algunos dispositivos buscarán automáticamente las redes Bluetooth disponibles.  
Paso 2: Busca «Armani Headphone» en la lista de redes Bluetooth del dispositivo. Selecciona «Armani Headphone» para emparejar los auriculares con el dispositivo.  
Paso 3: El indicador luminoso de los auriculares parpadeará en azul y rojo durante el emparejamiento. Cuando se haya completado el emparejamiento, tu dispositivo te lo notificará y el indicador luminoso dejará de parpadear.

4. Carga:  
Asegúrate de que los auriculares están completamente cargados antes de utilizarlos por primera vez. Cárgalos con el cable USB incluido, compatible con cualquier ordenador o adaptador con salida de 5 V. El de indicador Bluetooth se iluminará en rojo durante la carga y se apagará cuando la batería esté completamente cargada.


5. Especificaciones del producto:  
Versión de Bluetooth: 5.4  
Compatible con los perfiles A2DP, AVRCP, HSP y HFP

Características:  
1. Alcance de funcionamiento: 10 M  
2. Batería recargable integrada: 3,7 V, 200 mAh  
3. Tiempo de reproducción: hasta 8 horas  
4. Tiempo de conversación: hasta 8 horas  
5. Tiempo de carga: 1,5-2,0 horas  
6. Tiempo de reposo: hasta 15 días

1. Controlador: 40 mm  
2. Impedancia: 16 ohmios  
3. Sensibilidad: 100 dB ± 3 dB  
4. Potencia de entrada máx.: 20 mW  
5. Respuesta en frecuencia: 20 Hz - 20 kHz  
6. Frecuencia: 2402 - 2480 MHz  
7. Potencia PIRE: -11,20 dBm

RECOMENDACIONES:  
1. Este producto no es un juguete.  
2. La batería debería cargarse durante más de 12 horas antes del primer uso.  
3. Carga de nuevo el producto si no lo has utilizado durante periodos prolongados de tiempo (más de un mes).  
4. Mantén el producto alejado del fuego y del agua.  
5. No escuches a volúmenes altos durante periodos prolongados de tiempo para evitar daños auditivos. No utilices los auriculares mientras conduces o vas en bicicleta o en cualquier situación en la que debas poder oír el sonido ambiente. Como pauta a la hora de ajustar el nivel de volumen, comprueba que sigues escuchando tu propia voz al hablar normalmente con los auriculares encendidos puestos.


Importado por:  
Fabricado por: ADM group  
www.admgroup.com  
Fabricado en China



**AUSCULTADORES ARMANI - MANUAL DE UTILIZAÇÃO**  
Leia as instruções antes de utilizar os auscultadores.

**OS OBJETOS DENTRO DA CAIXA**  
1. Auscultadores Sem Fio  
2. Cabo de Carregamento USB de Tipo C

**ICONE DO BOTÃO:**



- Seguinte / Aumentar volume
- Ligar / Desligar
- Anterior / Diminuir volume
- Luz indicadora
- Carregamento
- Aux in
- Microfone

1. Interruptor de alimentação:  
Pressão longa para ligar/desligar os auriculares chamados à ventra.  
Pressão curta para reproduzir/colocar em pausa quando o áudio está a tocar ou responder/terminar a chamada. Prima duas vezes para voltar ao último número contactado.  
Prima 3 vezes para ativar o assistente de voz.

Nota: Nem todos os telemóveis suportam todas as funções indicadas acima. Para mais informações, consulte o manual de utilização do seu telemóvel.

2. Modo de música sem fio:  
Pressão curta + para reproduzir a faixa seguinte. Pressão longa + para aumentar o volume.  
Pressão curta - para reproduzir a faixa anterior. Pressão longa - para diminuir o volume.

3. Conexão do Telemóvel / Dispositivo:  
Etapas 1: Abra a definição do Bluetooth no seu telemóvel / dispositivo e clique em "Procurar Dispositivo". Alguns dispositivos não procuram automaticamente o Bluetooth disponível.  
Etapas 2: Procure os dispositivos Bluetooth até ver "Armani Headphone". Selecione "Armani Headphone" para emparelhar a etapa 3: A luz indicadora nos auscultadores fica azul e vermelha durante o emparelhamento. O seu dispositivo indicará quando o emparelhamento é bem-sucedido e a luz indicadora para de piscar.

4. Carregamento:  
Certifique-se de que o produto está totalmente carregado antes da primeira utilização. Carregue o produto com o cabo USB fornecido, que é compatível com qualquer computador ou outro carregador com saída de 5V. O indicador de carga Bluetooth fica vermelho durante o carregamento; em seguida, quando a bateria estiver totalmente carregada, irá desligar-se.


5. Especificações do Produto:  
Solução Bluetooth: V5.4  
Suporte de perfil A2DP, AVRCP, HSP e HFP

Características:  
1. Distância de funcionamento: 10 M  
2. Bateria recarregável incorporada: 3,7 V, 200 mAh  
3. Tempo de reprodução: até 8 horas  
4. Tempo de conversa telefónica: até 8 horas  
5. Tempo de carregamento: 1,5-2,0 horas  
6. Tempo de stand-by: até 15 dias

1. Unidade de condução: 40 mm  
2. Impedância: 16 ohms  
3. Sensibilidade: 100dB ± 3dB  
4. Potência máx. de entrada: 20 mW  
5. Resposta de frequência: 20 Hz - 20 kHz  
6. Frequência: 2402 - 2480 MHz  
7. Potência ERP: -11,20 dBm

DICAS:  
1. Este produto não é um brinquedo.  
2. Quando utilizar o dispositivo pela primeira vez, carregue-o durante mais de 1 a 2 horas para que a bateria funcione corretamente.  
3. Carregue o produto se este não tiver sido utilizado durante um longo período de tempo (mais de um mês).  
4. Mantenha o dispositivo afastado do fogo e da água.  
5. Para evitar possíveis danos auditivos, não ouça em níveis de volume elevados durante longos períodos. Não utilize os auscultadores enquanto conduz, anda de bicicleta ou em qualquer situação em que deva poder ouvir outros sons. Como guia para definir o nível de volume, verifique se ainda consegue ouvir a sua própria voz, quando fala normalmente enquanto ouve com os auriculares.

Importador:  
Fabricado por: ADM group  
www.admgroup.com  
Fabricado na China



**CAUTION**  
Danger of explosion if battery is incorrectly replaced. Replace only with the same or equivalent type. Battery cannot be subjected to high or low extreme temperatures, low air pressure at high altitude during use, storage or transportation.  
Replacement of a battery with an incorrect type that can result in an explosion or the leakage of flammable liquid or gas. Disposal of a battery into fire or a hot oven, or mechanically crushing or cutting of a battery, that can result in an explosion.  
Leaving a battery in an extremely high temperature surrounding environment that can result in an explosion or the leakage of flammable liquid or gas.  
A battery subjected to extremely low air pressure that may result in an explosion or the leakage of flammable liquid or gas.

**This device contains licence-exempt transmitter(s)/receiver(s) that comply with Innovation, Science and Economic Development Canada's licence-exempt RSS(s).**  
This equipment complies with Part 15 of the FCC Rules. Operation is subject to the following two conditions:  
(1) This device may not cause harmful interference, and  
(2) This device must accept any interference received, including interference that may cause undesired operation.  
**Warning: Changes or modifications to this unit not expressly approved by the party responsible for compliance could void the user's authority to operate the equipment.**  
**NOTE:** This equipment has been tested and found to comply with the limits for a Class B digital device, pursuant to Part 15 of the FCC Rules. These limits are designed to provide reasonable protection against harmful interference in a residential installation. This equipment generates, uses and can radiate radio frequency energy and, if not installed and used in accordance with the instructions, may cause harmful interference to radio communications.  
**However, there is no guarantee that interference will not occur in a particular installation. If this equipment does cause harmful interference to radio or television reception, which can be determined by turning the equipment off and on, the user is encouraged to try to correct the interference by one or more of the following measures:**  
Reorient or relocate the receiving antenna. Increase the separation between the equipment and receiver. Connect the equipment into an outlet on a circuit different from that to which the receiver is connected. Consult the dealer or an experienced radio/TV technician for help.

**FCC ID: 2AXWJ-LF9728**  
**IC: 26678-LF9728**

**ATTENTION**  
Danger d'explosion si la batterie est mal remplacée. Remplacer uniquement par un type identique ou équivalent. La batterie ne peut pas être soumise à des températures extrêmes hautes ou basses, à une faible pression d'air à haute altitude pendant l'utilisation, au stockage ou au transport. Le remplacement d'une batterie par un type incorrect peut entraîner une explosion ou une fuite de liquide ou de gaz inflammable. Disposer la batterie dans le feu ou dans un four chaud, l'écrasement ou le découpage mécanique d'une batterie, peuvent entraîner une explosion. Laisser une batterie dans un environnement à température extrêmement élevée peut entraîner une explosion ou une fuite de liquide ou de gaz inflammable. Une batterie soumise à une pression d'air extrêmement basse peut entraîner une explosion ou une fuite de liquide ou de gaz inflammable.  
Cet appareil contient des émetteurs/récepteurs sans licence, conformément à l'Innovation, la science et le développement économique ainsi que le Cahier des charges sur les normes radioélectriques (RSS) exempt de licence du Canada. Le fonctionnement est soumis aux deux conditions suivantes :  
(1) Cet appareil ne doit pas causer d'interférences.  
(2) Cet appareil doit accepter toute interférence reçue, y compris les interférences pouvant causer un fonctionnement indésirable.  
**Avertissement : Tout changement ou modification apporté à cet appareil sans l'approbation explicite de la partie responsable de la conformité, pourrait annuler l'autorité de l'utilisateur à utiliser cet appareil.**  
**NOTE :** Cet équipement a été contrôlé et répond aux exigences relatives aux appareils de catégorie B, conformément à la partie 15 du règlement FCC. Ces exigences sont conçues pour fournir une protection raisonnable contre les interférences nocives dans un environnement domestique. Cet appareil génère, utilise et émet des fréquences radio et peut, en cas d'installation ou d'utilisation non conforme aux instructions, causer des interférences dangereuses aux communications radio.  
**Toutefois, rien ne garantit l'absence d'interférence dans une installation particulière. Si cet équipement interfère avec la réception radiophonique ou télévisuelle, ce qui peut être vérifié en allumant et éteignant l'appareil, nous encourageons l'utilisateur à tenter de supprimer ces interférences par l'une des mesures suivantes :**  
Réorienter ou relocaliser l'antenne de réception. Augmenter la distance de séparation entre l'équipement et le récepteur. Brancher l'appareil sur un circuit électrique différent de celui où le récepteur est branché. Demander conseil à un fournisseur ou un technicien radio/TV pour obtenir de l'aide.

**FCC ID: 2AXWJ-LF9728**  
**IC: 26678-LF9728**

**Model No.: LF9728**  
Operating ambient temperature: 0 - 40°C.  
Storage and transportation ambient temperature: -10 - 50°C,  
altitude not higher than 2000m (air pressure not less than 80kPa).

**WARNING:**  
- replacement of a battery with an incorrect type may defeat a safeguard:  
- disposal of a battery into fire or a hot oven, or mechanically crushing or cutting of a battery, may result in an explosion.  
- leaving a battery in an extremely high temperature surrounding environment, such as sunshine, fire, or hot surface may result in an explosion or the leakage of flammable liquid or gas.  
- a battery subjected to extremely low air pressure may result in an explosion or the leakage of flammable liquid or gas.

**CAUTION**  
Risk of fire or explosion if the battery is replaced by an incorrect type!

**EMPORIO ARMANI**  
fragrances

130mm

100mm