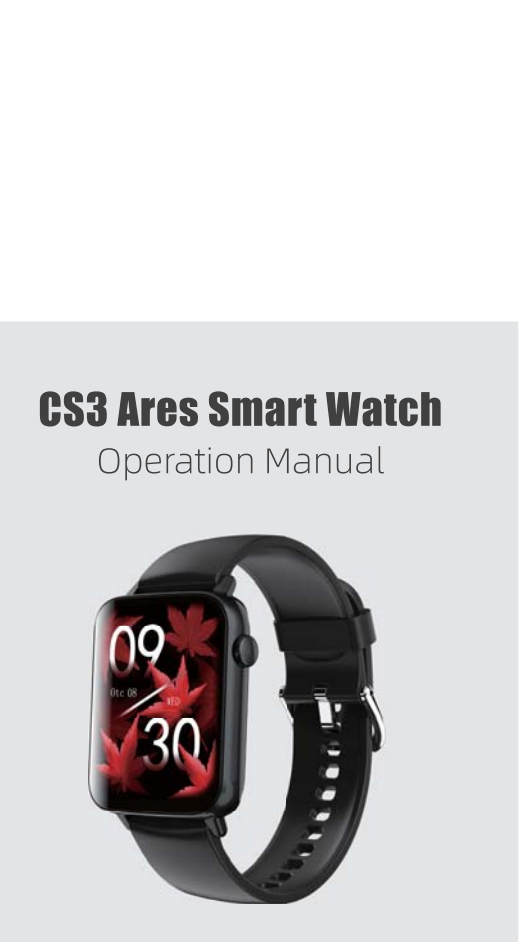


CS3 Ares Smart Watch

Operation Manual



Thanks for purchasing this product. Please read this Manual carefully before use.

wristband size	20mm	Screen Type	1.69 -inch screen
Battery capacity	235mAh	Charging Voltage	5V±0.2v
Charging Time	about 2.5 hours	Battery Life	5days
Waterproof level	IP68	Weight of Product	37g
Operating Temperature	-20°C-60°C	Bluetooth Version	BLE5.0

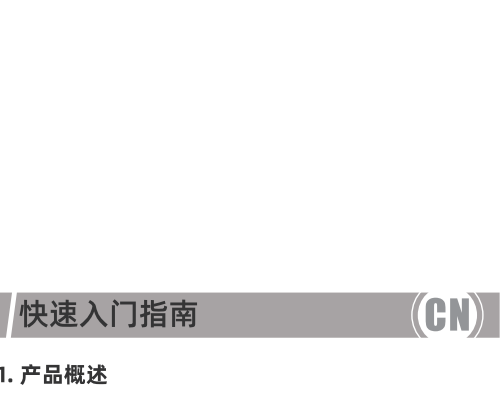
Typical working time: 5 days: The typical working time is determined by the habits of most users. The specific working time depends on the habits and frequency of users.(1.Open intelligent heart rate, scientific sleep;2. Open message notification, 6 messages per day, 30 minutes call duration, 3 alerts;3. The screen lights up 100 times a day)

The device has been evaluated to meet general RF exposure requirement.



快速入门指南 (CN)

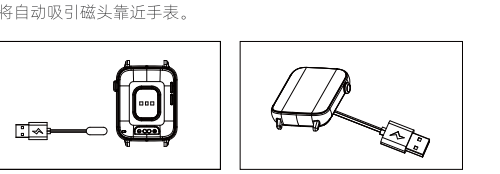
1. 产品概述



物理按钮
磁吸充电接口
心率传感器

2. 充电指南

将自动吸引磁头靠近手表。



下载和配对

1. 下载APP

扫描以下二维码下载“Da Fit”或搜索“Da Fit”，在手机上“APP Store”下载“Da Fit”。



2. 连接APP

打开APP和手机蓝牙，在应用程序中搜索并选择设备，最后在应用程序中绑定设备。

屏幕操作

往上滑动: 进入推送信息页面
往下滑动: 进入快捷键功能设置页面
往左滑动: 进入菜单页面。
往右滑动: 进入当日步数、里程、消耗状态页面。

功能

金属烤漆，轻盈超薄机身，亲肤硅胶质表带，BT5.0+通话BT3.0，蓝牙通话、心率、精准计步、APP海量表盘可选，自定义表盘可编辑、支持安卓/iOS手机消息推送


阅读以下信息

- 第一次使用手表时，请将手表充满电。
- 请勿自行拆，若您的手表发生故障，请与我们制定的售后服务中心联系。
- 充电必须在通风和散热良好的情况下进行，远离易燃易爆品。
- 避免在温度过高过低的环境下使用，避免将其暴露在强烈阳光下或者温度较高的环境中。
- 当手表使用可能造成干扰或危险时，请不要开机。
- 保持设备干燥，对于难以去除的污渍，建议使用无soa清洁剂，用酒精擦洗。
- 防水性能:本品不适合潜水、游泳，不适合在大海或野外游泳，适合淋浴(冷水)游泳和浅水游泳。
- 如本手册中所描述内容与你的手表不符，请以实际产品为准。

详细说明书内容请扫描说明书首页下方二维码

クイックスタートガイド (JP)

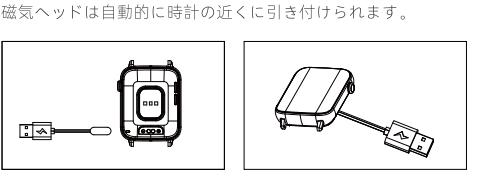
1.製品概要



物理的ボタン
磁気充電ポート
心拍数センサー

2.充電ガイド

磁気ヘッドは自動的に時計の近くに引き付けられます。



ダウンロードとペアリング

1. アプリをダウンロードする

以下のqrコードをスキャンして「Da Fit」をダウンロード、または「Da Fit」と検索し、スマートフォンの「APP Store」から「Da Fit」をダウンロードします。



2. アプリにつなげる

アプリとスマートフォンのブルートゥースを開き、アプリ内でデバイスを検索して選択し、最後にアプリにデバイスを結びつける。

スクリーン操作

上にスワイプ: プッシュ情報ページに入る
下にスワイプ: ショートカットキーの機能設定ページに入ります
左にスワイプ: メニューページに移動します。
右にスワイプ: その日の歩数、走行距離、消費状況のページを入力します。

機能

金属製のベーキングペイント、軽量で超薄型のボディ、肌にやさしいシリコン修正ストラップ、BT5.0+BT3.0通話、Bluetooth通話、心拍数、正確な歩数カウント、APP大規模ダイヤルオプション、カスタムダイヤル編集可能、Androidのサポート/iOS携帯電話メッセージアプリ

以下の情報を読みましょう。

- 初めて時計を使うときは、時計をフル充電してください。
- ご自身で分解しないでください。もしあなたの時計が故障したら、私達の制定したアフターサービスセンターと連絡してください。
- 充電は風通しと放熱に優れた状態で行い、燃えやすく爆発しやすいものから離れなければならない。
- 温度が高すぎても低すぎる環境での使用を避け、強い日の下や湿度が高い環境での使用を避ける。
- 時計の使用が邪魔や危険になる場合は、電源を入れないでください。
- 機器を乾燥させ、密着にくい汚れには、soaフリー洗剤を使用し、アルコールで拭き取ることをお勧めします。
- 防水性能: この製品は、ダイビング、水泳、海や野生での水泳には適しておらず、シャワー（冷水）水泳や浅瀬水泳には適していません。
- 本マニュアルに記載されている内容はあなたの腕時計と合わないので、実際の製品を基準にしてください。

詳細な手順については、手順のホームページの下部にあるQRコードをスキャンしてください

Quick start guide (EN)

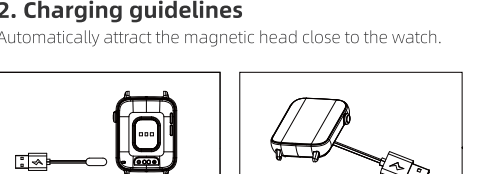
1. Product overview



Physical button
Magnetic charging contacts
Heart rate sensor

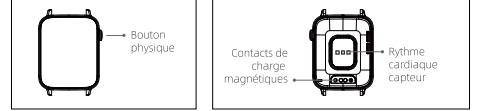
2. Charging guidelines

Automatically attract the magnetic head close to the watch.



Guide de démarrage rapide (FR)

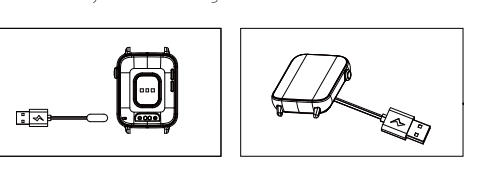
1. Product overview



Bouton physique
Contacts de charge magnétiques
Rythme cardiaque capteur

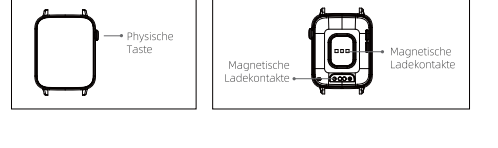
2. Charging guidelines

Automatically attract the magnetic head close to the watch.

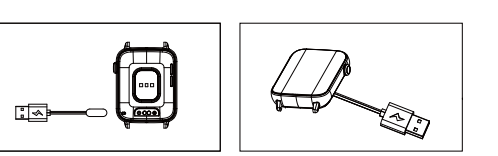


Kurzanleitung (DE)

1. Produktübersicht




2. Laderichtlinien



App downloads and pairing

1. App downloads

Scan the QR code on the right, and download the "Da Fit" APP from "APP Store" or "Google play".



2. Pairing

Turn on Da Fit app -> Activate Bluetooth connection on your phone -> Search on the app for the device to pair with (or scan the QR code on the device) -> Finish binding on the app (or on the device).

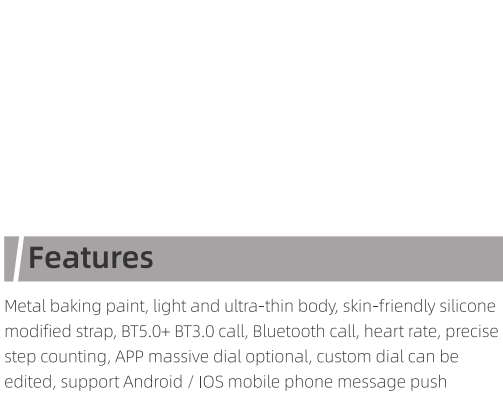
Screen operation

Swipe up: Enter the push information page
Swipe down: Enter the shortcut key function setting page
Swipe to the left: Go to the menu page.
Swipe to the right: Enter the page of steps, mileage and consumption status of the day.

Features

Attention information

Metal baking paint, light and ultra-thin body, skin-friendly silicone modified strap, BT5.0+ BT3.0 call, Bluetooth call, heart rate, precise step counting, APP massive dial optional, custom dial can be edited, support Android / IOS mobile phone message push



3. La charge doit être effectuée dans des conditions de bonne ventilation et de dissipation thermique, à l'écart des matières inflammables et explosives.

4. Évitez de l'utiliser dans un environnement où la température est trop élevée puis trop basse, et évitez de l'exposer à une forte lumière du soleil ou à un environnement avec une humidité élevée.

5. Lorsque l'utilisation de la montre peut provoquer des interférences ou un danger, veuillez ne pas l'allumer.

6. Gardez l'équipement au sec. Pour les taches difficiles à éliminer, il est recommandé d'utiliser un nettoyant sans soa et de frotter avec de l'alcool.

7. Performances imperméables: Ce produit ne convient pas à la plongée, à la natation, à la natation dans la mer ou à l'état sauvage, convient à la baignade sous la douche (eau froide) et à la natation en eau peu profonde.

8. Si le contenu décrit dans ce manuel ne correspond pas à votre montre, veuillez vous référer au produit réel.

Pour des instructions détaillées, veuillez scanner le code QR au bas de la page d'accueil des instructions

3. Faites glisser vers la gauche: Allez à la page des menus.
4. Faites glisser vers la droite: entrez dans la page des étapes, du kilométrage et de l'état de consommation de la journée.

3. La charge doit être effectuée dans des conditions de bonne ventilation et de dissipation thermique, à l'écart des matières inflammables et explosives.

4. Évitez de l'utiliser dans un environnement où la température est trop élevée puis trop basse, et évitez de l'exposer à une forte lumière du soleil ou à un environnement avec une humidité élevée.

5. Lorsque l'utilisation de la montre peut provoquer des interférences ou un danger, veuillez ne pas l'allumer.

6. Gardez l'équipement au sec. Pour les taches difficiles à éliminer, il est recommandé d'utiliser un nettoyant sans soa et de frotter avec de l'alcool.

7. Performances imperméables: Ce produit ne convient pas à la plongée, à la natation, à la natation dans la mer ou à l'état sauvage, convient à la baignade sous la douche (eau froide) et à la natation en eau peu profonde.

8. Si le contenu décrit dans ce manuel ne correspond pas à votre montre, veuillez vous référer au produit réel.

Pour des instructions détaillées, veuillez scanner le code QR au bas de la page d'accueil des instructions

3. Der Ladevorgang muss unter der Bedingung einer guten Belüftung und Wärmeableitung durchgeführt werden, fern von brennbaren und explosiven Materialien.

4. Verwenden Sie es nicht in einer Umgebung, in der die Temperatur zu hoch und dann zu niedrig ist, und setzen Sie es keinem starken Sonnenlicht oder einer Umgebung mit hoher Luftfeuchtigkeit aus.

5. Wenn die Verwendung der Uhr zu Störungen oder Gefahren führen kann, schalten Sie sie bitte nicht ein.

6. Halten Sie das Gerät trocken. Für Flecken, die schwer zu entfernen sind, wird empfohlen, einen Nicht-Soa-Reiniger zu verwenden und mit Alkohol zu schrubben.

7. Wasserdichte Leistung: Dieses Produkt ist nicht geeignet zum Tauchen, Schwimmen, Schwimmen im Meer oder in der Wildnis, geeignet für Duschen (kaltes Wasser) und Schwimmen im flachen Wasser.

8. Wenn der in diesem Handbuch beschriebene Inhalt nicht mit Ihrer Uhr übereinstimmt, beziehen Sie sich bitte auf das tatsächliche Produkt.

Für eine detaillierte Anleitung scannen Sie bitte den QR-Code unten auf der Startseite der Anleitung

1. Wenn Sie die Uhr zum ersten Mal verwenden, laden Sie sie bitte vollständig auf.

2. Bitte zerlegen Sie es nicht selbst. Wenn Ihre Uhr ausfällt, wenden Sie sich bitte an unser spezielles Kundendienstzentrum.

Guida introduttiva (IT)

1. Panoramica del prodotto

	→ Pulsante fisso		→ Sensore di frequenza cardiaca
	→ Contatto di ricarica magnetico		→ Sensore di frequenza cardiaca

2. Linee guida per la ricarica

Attrai automaticamente la testina magnetica vicino all'orologio.

3. Deslizaz hacia la izquierda: Ir a la página del menú.

4. **Deslizaz hacia la derecha:** Ingrese a la página de pasos, kilometraje y estado de consumo del día.

Características

Venice da fomo in metallo, corpo leggero e ultrapiatto, cinturino modificato in silicone delicato sulla pelle, chiamata BT5.0+ BT3.0, chiamata Bluetooth, frequenza cardiaca, contropg del passo preciso, quadrante massiccio APP opzionale, quadrante personalizzato modificabile, supporto Android / Push del messaggio del telefono cellulare iOS

Información de atención

- Cuando utilice el reloj por primera vez, cárguelo por completo.
- No lo desmonte usted mismo. Si su reloj falla, comuníquese con nuestro centro de servicio posventa designado.

7. Водонепроницаемые характеристики: этот продукт не подходит для дайвинга (Плавательные, плавание в море или на природе). Подходит для душа купание и водокачание.

8. Если содержание, описанное в этом руководстве, не соответствует вашему часам, обратитесь к фактическому продукту.

Для получения подробных инструкций отсканируйте QR-код внизу главной страницы инструкций.

Download e associazione di app

1. Download di app

Scansiona il codice QR a destra e scarica l'APP "Da Fit" da "APP Store" o "Google play".

2. Accoppiamento

Attiva l'app Da Fit → Attiva la connessione Bluetooth sul telefono → Cerca nell'app il dispositivo da accoppiare (o scansiona il codice QR sul dispositivo) → Termina l'associazione sull'app (o sul disposit-vo).

Funzionamento dello schermo

1.Scorrere verso l'alto: accedere alla pagina delle informazioni push
2.Scorrere verso il basso: accedere alla pagina di impostazione della funzione del tasto di scelta rapida

3.Scorrere verso sinistra: Vai alla pagina del menù.

4. **Scorri verso destra:** entra nella pagina dei passi, del chilometraggio e dello stato dei consumi del giorno.

5.Scorri verso destra: entra nella pagina dei passi, del chilometraggio e dello stato dei consumi del giorno.

6. Evitare di utilizzarlo in un ambiente in cui la temperatura è troppo alta e poi troppo bassa ed evitare di esporlo a una forte luce solare o un ambiente con elevata umidità.

7. Quando l'uso dell'orologio può causare interferenze o pericoli, non accenderlo!

8. Se il contenuto descritto in questo manuale non corrisponde al tuo orologio, fai riferimento al prodotto reale.

Per istruzioni dettagliate, scansiona il codice QR nella parte inferiore della home page delle istruzioni

3. La carica deve essere eseguita in condizioni di buona ventilazione e dissipazione del calore, lontano da materiali infiammabili ed esplosivi.

4. Evitare di utilizzarlo in un ambiente in cui la temperatura è troppo alta e poi troppo bassa ed evitare di esporlo a una forte luce solare o un ambiente con elevata umidità.

5. Quando l'uso dell'orologio può causare interferenze o pericoli, non accenderlo!

6. Se il contenuto descritto in questo manuale non corrisponde al tuo orologio, fai riferimento al prodotto reale.

7. Prestazioni impermeabili: questo prodotto non è adatto per immersioni, nuoto in mare o in natura, adatto per la doccia (acqua fredda) e il nuoto in acque poco profonde.

8. Se il contenuto descritto in questo manuale non corrisponde al tuo orologio, fai riferimento al prodotto reale.

Per istruzioni dettagliate, scansiona il codice QR nella parte inferiore della home page delle istruzioni

3. La carica deve essere eseguita in condizioni di buona ventilazione e dissipazione del calore, lontano da materiali infiammabili ed esplosivi.

4. Evitare di utilizzarlo in un ambiente in cui la temperatura è troppo alta e poi troppo bassa ed evitare di esporlo a una forte luce solare o un ambiente con elevata umidità.

5. Quando l'uso dell'orologio può causare interferenze o pericoli, non accenderlo!

6. Se il contenuto descritto in questo manuale non corrisponde al tuo orologio, fai riferimento al prodotto reale.

7. Prestazioni impermeabili: questo prodotto non è adatto per immersioni, nuoto in mare o in natura, adatto per la doccia (acqua fredda) e il nuoto in acque poco profonde.

8. Se il contenuto descritto in questo manuale non corrisponde al tuo orologio, fai riferimento al prodotto reale.

Download e associazione di app

1. Download di app

Scansiona il codice QR a destra e scarica l'APP "Da Fit" da "APP Store" o "Google play".

2. Accoppiamento

Attiva l'app Da Fit → Attiva la connessione Bluetooth sul telefono → Cerca nell'app il dispositivo da accoppiare (o scansiona il codice QR sul dispositivo) → Termina l'associazione sull'app (o sul disposit-vo).

3.Scorrere verso sinistra: Vai alla pagina del menù.

4. **Scorri verso destra:** entra nella pagina dei passi, del chilometraggio e dello stato dei consumi del giorno.

5.Scorri verso destra: entra nella pagina dei passi, del chilometraggio e dello stato dei consumi del giorno.

6. Evitare di utilizzarlo in un ambiente in cui la temperatura è troppo alta e poi troppo bassa ed evitare di esporlo a una forte luce solare o un ambiente con elevata umidità.

7. Quando l'uso dell'orologio può causare interferenze o pericoli, non accenderlo!

8. Se il contenuto descritto in questo manuale non corrisponde al tuo orologio, fai riferimento al prodotto reale.

7. Prestazioni impermeabili: questo prodotto non è adatto per immersioni, nuoto in mare o in natura, adatto per la doccia (acqua fredda) e il nuoto in acque poco profonde.

8. Se il contenuto descritto in questo manuale non corrisponde al tuo orologio, fai riferimento al prodotto reale.

Per istruzioni dettagliate, scansiona il codice QR nella parte inferiore della home page delle istruzioni

3. La carica deve essere eseguita in condizioni di buona ventilazione e dissipazione del calore, lontano da materiali infiammabili ed esplosivi.

4. Evitare di utilizzarlo in un ambiente in cui la temperatura è troppo alta e poi troppo bassa ed evitare di esporlo a una forte luce solare o un ambiente con elevata umidità.

5. Quando l'uso dell'orologio può causare interferenze o pericoli, non accenderlo!

6. Se il contenuto descritto in questo manuale non corrisponde al tuo orologio, fai riferimento al prodotto reale.

7. Prestazioni impermeabili: questo prodotto non è adatto per immersioni, nuoto in mare o in natura, adatto per la doccia (acqua fredda) e il nuoto in acque poco profonde.

8. Se il contenuto descritto in questo manuale non corrisponde al tuo orologio, fai riferimento al prodotto reale.

Per istruzioni dettagliate, scansiona il codice QR nella parte inferiore della home page delle istruzioni

3. La carica deve essere eseguita in condizioni di buona ventilazione e dissipazione del calore, lontano da materiali infiammabili ed esplosivi.

4. Evitare di utilizzarlo in un ambiente in cui la temperatura è troppo alta e poi troppo bassa ed evitare di esporlo a una forte luce solare o un ambiente con elevata umidità.

5. Quando l'uso dell'orologio può causare interferenze o pericoli, non accenderlo!

6. Se il contenuto descritto in questo manuale non corrisponde al tuo orologio, fai riferimento al prodotto reale.

7. Prestazioni impermeabili: questo prodotto non è adatto per immersioni, nuoto in mare o in natura, adatto per la doccia (acqua fredda) e il nuoto in acque poco profonde.

8. Se il contenuto descritto in questo manuale non corrisponde al tuo orologio, fai riferimento al prodotto reale.

Per istruzioni dettagliate, scansiona il codice QR nella parte inferiore della home page delle istruzioni

Guida introduttiva (ES)

1. Panorámica del producto

	→ Botón físico		→ Sensor de frecuencia cardíaca
	→ Contacto de carga magnético		→ Sensor de frecuencia cardíaca

2. Linee guida per la ricarica

Attrai automaticamente la testina magnetica vicino all'orologio.

3. Deslizaz hacia la izquierda: Ir a la página del menú.

4. **Deslizaz hacia la derecha:** Ingrese a la página de pasos, kilometraje y estado de consumo del día.

Características

Venice da fomo in metallo, corpo leggero e ultrapiatto, cinturino modificato in silicone delicato sulla pelle, chiamata BT5.0+ BT3.0, chiamata Bluetooth, frequenza cardiaca, contropg del passo preciso, quadrante massiccio APP opzionale, quadrante personalizzato modificabile, supporto Android / Push del messaggio del telefono cellulare iOS

Información de atención

- Cuando utilice el reloj por primera vez, cárguelo por completo.
- No lo desmonte usted mismo. Si su reloj falla, comuníquese con nuestro centro de servicio posventa designado.

7. Водонепроницаемые характеристики: этот продукт не подходит для дайвинга (Плавательные, плавание в море или на природе). Подходит для душа купание и водокачание.

8. Если содержание, описанное в этом руководстве, не соответствует вашему часам, обратитесь к фактическому продукту.

Для получения подробных инструкций отсканируйте QR-код внизу главной страницы инструкций.

Download e associazione di app

1. Download di app

Scansiona il codice QR a destra e scarica l'APP "Da Fit" da "APP Store" o "Google play".

2. Accoppiamento

Attiva l'app Da Fit → Attiva la connessione Bluetooth sul telefono → Cerca nell'app il dispositivo da accoppiare (o scansiona il codice QR sul dispositivo) → Termina l'associazione sull'app (o sul disposit-vo).

3.Scorrere verso sinistra: Vai alla pagina del menù.

4. **Scorri verso destra:** entra nella pagina dei passi, del chilometraggio e dello stato dei consumi del giorno.

6. Evitare di utilizzarlo in un ambiente in cui la temperatura è troppo alta e poi troppo bassa ed evitare di esporlo a una forte luce solare o un ambiente con elevata umidità.

7. Quando l'uso dell'orologio può causare interferenze o pericoli, non accenderlo!

8. Se il contenuto descritto in questo manuale non corrisponde al tuo orologio, fai riferimento al prodotto reale.

7. Prestazioni impermeabili: questo prodotto non è adatto per immersioni, nuoto in mare o in natura, adatto per la doccia (acqua fredda) e il nuoto in acque poco profonde.

8. Se il contenuto descritto in questo manuale non corrisponde al tuo orologio, fai riferimento al prodotto reale.

Per istruzioni dettagliate, scansiona il codice QR nella parte inferiore della home page delle istruzioni

3. La carica deve essere eseguita in condizioni di buona ventilazione e dissipazione del calore, lontano da materiali infiammabili ed esplosivi.

4. Evitare di utilizzarlo in un ambiente in cui la temperatura è troppo alta e poi troppo bassa ed evitare di esporlo a una forte luce solare o un ambiente con elevata umidità.

5. Quando l'uso dell'orologio può causare interferenze o pericoli, non accenderlo!

6. Se il contenuto descritto in questo manuale non corrisponde al tuo orologio, fai riferimento al prodotto reale.

7. Prestazioni impermeabili: questo prodotto non è adatto per immersioni, nuoto in mare o in natura, adatto per la doccia (acqua fredda) e il nuoto in acque poco profonde.

8. Se il contenuto descritto in questo manuale non corrisponde al tuo orologio, fai riferimento al prodotto reale.

Per istruzioni dettagliate, scansiona il codice QR nella parte inferiore della home page delle istruzioni

3. La carga debe realizarse en condiciones de buena ventilación y disipación de calor, lejos de materiales inflamables y explosivos.

4. Evite usarlo en un ambiente donde la temperatura sea demasiado alta y luego demasiado baja, y evite exponerlo a la luz solar intensa o un ambiente con mucha humedad.

5. Cuando el uso del reloj pueda causar interferencia o peligro, no lo encienda.

6. Mantenga el equipo seco. Para las manchas difíciles de eliminar, se recomienda utilizar un limpiador sin alcohol y frotar con alcohol.

7. Rendimiento a prueba de agua: este producto no es adecuado para bucear, nadar, nadar en el mar o en la naturaleza, adecuado para nadar en la ducha (agua fría) y nadar en aguas poco profundas.

8. Si el contenido descrito en este manual no coincide con su reloj, consulte el producto real.

Para obtener instrucciones detalladas, escanee el código QR en la parte inferior de la página de inicio de las instrucciones

3. A carga deve realizar-se em condições de boa ventilação e dissipação de calor, longe de materiais inflamáveis e explosivos.

4. Evite usá-lo em um ambiente onde a temperatura seja muito alta e, em seguida, muito baixa e evite expô-lo à luz solar forte ou um ambiente com alta umidade.

5. Quando o uso do relógio puder causar interferência ou perigo, não o ligue.

6. Mantenha o equipamento seco. Para manchas de difícil remoção, recomenda-se usar um limpador anti-sabão e esfregar com álcool.

7. Desempenho à prova d'água: Este produto não é adequado para mergulho, natação, natação no mar ou na selva, adequado para natação no chuveiro (água fria) e natação em águas rasas.

8. Se o conteúdo descrito neste manual não corresponder ao do seu relógio, consulte o produto real.

Para obter instruções detalhadas, leia o código QR na parte inferior da página inicial das instruções

3. Ao usar o relógio pela primeira vez, carregue-o totalmente.

4. Não o desmonte sozinho. Se o seu relógio falhar, entre em contato com nosso centro de serviço pós-venda designado.

5. O carregamento deve ser realizado em condições de boa ventilação e dissipação de calor, longe de materiais inflamáveis e explosivos.

6. Evite usá-lo em um ambiente onde a temperatura seja muito alta e, em seguida, muito baixa e evite expô-lo à luz solar forte ou um ambiente com alta umidade.

7. Quando o uso do relógio puder causar interferência ou perigo, não o ligue.

8. Mantenha o equipamento seco. Para manchas de difícil remoção, recomenda-se usar um limpador anti-sabão e esfregar com álcool.

9. Desempenho à prova d'água: Este produto não é adequado para mergulho, natação, natação no mar ou na selva, adequado para natação no chuveiro (água fria) e natação em águas rasas.

10. Se o conteúdo descrito neste manual não corresponder ao do seu relógio, consulte o produto real.

Para obter instruções detalhadas, leia o código QR na parte inferior da página inicial das instruções

3. Ao usar o relógio pela primeira vez, carregue-o totalmente.

4. Não o desmonte sozinho. Se o seu relógio falhar, entre em contato com nosso centro de serviço pós-venda designado.

5. O carregamento deve ser realizado em condições de boa ventilação e dissipação de calor, longe de materiais inflamáveis e explosivos.

6. Evite usá-lo em um ambiente onde a temperatura seja muito alta e, em seguida, muito baixa e evite expô-lo à luz solar forte ou um ambiente com alta umidade.

7. Quando o uso do relógio puder causar interferência ou perigo, não o ligue.

8. Mantenha o equipamento seco. Para manchas de difícil remoção, recomenda-se usar um limpador anti-sabão e esfregar com álcool.

9. Desempenho à prova d'água: Este produto não é adequado para mergulho, natação, natação no mar ou na selva, adequado para natação no chuveiro (água fria) e natação em águas rasas.

10. Se o conteúdo descrito neste manual não corresponder ao do seu relógio, consulte o produto real.

Para obter instruções detalhadas, leia o código QR na parte inferior da página inicial das instruções

Download e associazione di app

1. Download di app

Scansiona il codice QR a destra e scarica l'APP "Da Fit" da "APP Store" o "Google play".

2. Accoppiamento

Attiva l'app Da Fit → Attiva la connessione Bluetooth sul telefono → Cerca nell'app il dispositivo da accoppiare (o scansiona il codice QR sul dispositivo) → Termina l'associazione sull'app (o sul disposit-vo).

3.Scorrere verso sinistra: Vai alla pagina del menù.

4. **Scorri verso destra:** entra nella pagina dei passi, del chilometraggio e dello stato dei consumi del giorno.

6. Evitare di utilizzarlo in un ambiente in cui la temperatura è troppo alta e poi troppo bassa ed evitare di esporlo a una forte luce solare o un ambiente con elevata umidità.

7. Quando l'uso dell'orologio può causare interferenze o pericoli, non accenderlo!

8. Se il contenuto descritto in questo manuale non corrisponde al tuo orologio, fai riferimento al prodotto reale.

7. Prestazioni impermeabili: questo prodotto non è adatto per immersioni, nuoto in mare o in natura, adatto per la doccia (acqua fredda) e il nuoto in acque poco profonde.

8. Se il contenuto descritto in questo manuale non corrisponde al tuo orologio, fai riferimento al prodotto reale.

Per istruzioni dettagliate, scansiona il codice QR nella parte inferiore della home page delle istruzioni

3. La carga debe realizarse en condiciones de buena ventilación y disipación de calor, lejos de materiales inflamables y explosivos.

4. Evite usarlo en un ambiente donde la temperatura sea demasiado alta y luego demasiado baja, y evite exponerlo a la luz solar intensa o un ambiente con mucha humedad.

5. Cuando el uso del reloj pueda causar interferencia o peligro, no lo encienda.

6. Mantenga el equipo seco. Para las manchas difíciles de eliminar, se recomienda utilizar un limpiador sin alcohol y frotar con alcohol.

7. Rendimiento a prueba de agua: este producto no es adecuado para bucear, nadar, nadar en el mar o en la naturaleza, adecuado para nadar en la ducha (agua fría) y nadar en aguas poco profundas.

8. Si el contenido descrito en este manual no coincide con su reloj, consulte el producto real.

Para obtener instrucciones detalladas, escanee el código QR en la parte inferior de la página de inicio de las instrucciones

3. A carga deve realizar-se em condições de boa ventilação e dissipação de calor, longe de materiais inflamáveis e explosivos.

4. Evite usá-lo em um ambiente onde a temperatura seja muito alta e, em seguida, muito baixa e evite expô-lo à luz solar intensa ou um ambiente com muita umidade.

5. Quando o uso do relógio possa causar interferência ou perigo, não o encienda.

6. Mantenha o equipamento seco. Para manchas difíceis de eliminar, se recomenda utilizar um limpador sem álcool e esfregar com álcool.

7. Desempenho à prova de água: este produto não é adequado para mergulhar, nadar, nadar no mar ou na natureza, adequado para nadar na ducha (água fria) e nadar em águas pouco profundas.

8. Se o conteúdo descrito neste manual não coincidir com seu relógio, consulte o produto real.

Para obter instruções detalhadas, leia o código QR na parte inferior da página de início das instruções

3. A carga deve realizarse em condições de buena ventilación y disipación de calor, lejos de materiales inflamables y explosivos.

4. Evite usarlo en un ambiente donde la temperatura sea demasiado alta y luego demasiado baja, y evite exponerlo a la luz solar intensa o un ambiente con mucha humedad.

5. Cuando el uso del reloj pueda causar interferencia o peligro, no lo encienda.

6. Mantenga el equipo seco. Para las manchas difíciles de eliminar, se recomienda utilizar un limpiador sin alcohol y frotar con alcohol.

7. Rendimiento a prueba de agua: este producto no es adecuado para bucear, nadar, nadar en el mar o en la naturaleza, adecuado para nadar en la ducha (agua fría) y nadar en aguas poco profundas.

8. Si el contenido descrito en este manual no coincide con su reloj, consulte el producto real.

Para obtener instrucciones detalladas, escanee el código QR en la parte inferior de la página de inicio de las instrucciones

3. A carga deve realizar-se em condições de boa ventilação e dissipação de calor, longe de materiais inflamáveis e explosivos.

4. Evite usá-lo em um ambiente onde a temperatura seja muito alta e, em seguida, muito baixa e evite expô-lo à luz solar forte ou um ambiente com alta umidade.

5. Quando o uso do relógio puder causar interferência ou perigo, não o ligue.

6. Mantenha o equipamento seco. Para manchas de difícil remoção, recomenda-se usar um limpador anti-sabão e esfregar com álcool.

7. Desempenho à prova d'água: Este produto não é adequado para mergulho, natação, natação no mar ou na selva, adequado para natação no chuveiro (água fria) e natação em águas rasas.

8. Se o conteúdo descrito neste manual não corresponder ao do seu relógio, consulte o produto real.

Para obter instruções detalhadas, leia o código QR na parte inferior da página inicial das instruções

3. Ao usar o relógio pela primeira vez, carregue-o totalmente.

4. Não o desmonte sozinho. Se o seu relógio falhar, entre em contato com nosso centro de serviço pós-venda designado.

5. O carregamento deve ser realizado em condições de boa ventilação e dissipação de calor, longe de materiais inflamáveis e explosivos.

6. Evite usá-lo em um ambiente onde a temperatura seja muito alta e, em seguida, muito baixa e evite expô-lo à luz solar forte ou um ambiente com alta umidade.

7. Quando o uso do relógio puder causar interferência ou perigo, não o ligue.

8. Mantenha o equipamento seco. Para manchas de difícil remoção, recomenda-se usar um limpador anti-sabão e esfregar com álcool.

9. Desempenho à prova d'água: Este produto não é adequado para mergulho, natação, natação no mar ou na selva, adequado para natação no chuveiro (água fria) e natação em águas rasas.

10. Se o conteúdo descrito neste manual não corresponder ao do seu relógio, consulte o produto real.

Para obter instruções detalhadas, leia o código QR na parte inferior da página inicial das instruções

Download e associazione di app

1. Download di app

Scansiona il codice QR a destra e scarica l'APP "Da Fit" da "APP Store" o "Google play".

2. Accoppiamento

Attiva l'app Da Fit → Attiva la connessione Bluetooth sul telefono → Cerca nell'app il dispositivo da accoppiare (o scansiona il codice QR sul dispositivo) → Termina l'associazione sull'app (o sul disposit-vo).

3.Scorrere verso sinistra: Vai alla pagina del menù.

名称	CS3说明书	材质	80G哑粉
尺寸	展开尺寸：490X200mm 成品尺寸：60X200mm	装订方式	7折页
颜色	四色印刷		