

Williams-Sonoma Inc.

Pottery Barn - Pottery Barn Teen - Pottery Barn Kids - Williams Sonoma Home - West Elm - Rejuvenation - Mark and Graham

18-Nov-2021

1/1

Ambient Tower Light with Device Holder

User Manual

Please read this manual carefully before operating the device and save it for further reference.

Warning: This product contains a button battery. If swallowed, it could cause severe injury or death in just 2 hours. Seek medical attention immediately.

Included

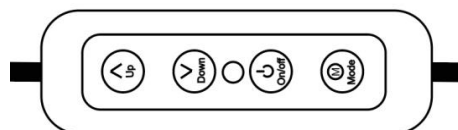
- 1. Holder
- 2. Remote Controller
- 3. User Manual

Specification

Material: MDF wood+Acrylic panels; Input voltage: DC 5V, 550mA; Max power: 2.75W

Button functions

1. / - Press once to adjust brightness up/down.
2. - Indicator light. If plug to power, the light shows blue. If power on, the light will be off.
3. - Press once to power on/off.
4. - Press once for color mode to switch different color of light; Press several times for flash/strobe/fade/smooth mode.



Please connect the USB port to power via the charging adapter before using the light function.

Remote controller

1. The functions of each button show in the illustration on the right.
2. The distance for the remote to control is about 5 meters.
3. Please pull out the insulator in the bottom prior to first use of the remote controller.

Important Safety Instructions

1. Turn off the power before cleaning.
2. The product should be cleaned only with a dry cloth.
3. Please make sure the USB port is completely dry before using.
4. To avoid hurting your eyes, do not look directly at the light source for a long time.
5. Do not place the product on a tilted or unstable table to avoid falling damage.
6. Unplug this apparatus if unused for long periods of time.
7. Do not disassemble or refit the product.
8. Press the button with care.
9. Stop using immediately if any unusual issues occur.
10. Always purchase the correct size and grade of battery for this product.
11. Clean the battery contacts and those of the device prior to battery installation.
12. Ensure the batteries are installed correctly with regard to polarity (+ and -).
13. Remove batteries from the product before extended storage.
14. Remove used batteries promptly.

FCC Statements

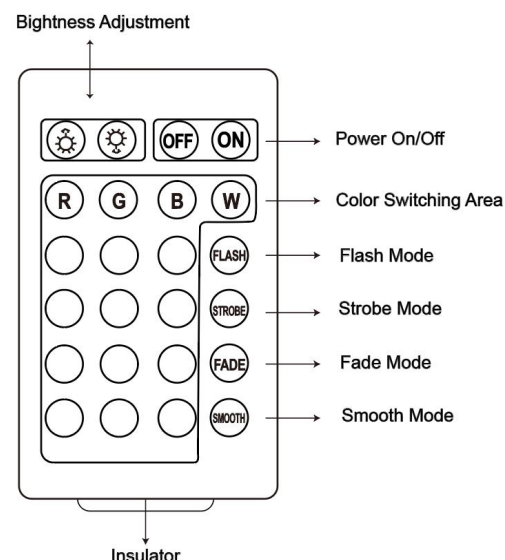
This device complies with Part 15 of the FCC Rules. Operation is subject to the following two conditions:

- (1) This device may not cause harmful interference, and
- (2) This device must accept any interference received, including interference that may cause undesired operation.

This equipment has been tested and found to comply with the limits for Class B digital device, pursuant to part 15 of the FCC Rules. These limits are designed to provide reasonable protection against harmful interference in a residential installation. This equipment generates, uses and can radiate radio frequency energy and, if not installed and used in accordance with the instructions, may cause harmful interference to radio or television reception, which can be determined by turning the equipment off and on, the user is encouraged to try to correct the interference by one or more of the following measures:

- Reorient or relocate the receiving antenna.
- Increase the separation between the equipment and the receiver.
- Connect the equipment into an outlet on a circuit different from that to which the receiver is connected.
- Consult the dealer or an experienced radio/TV technician for help.

Caution: Changes or modifications to this unit not expressly approved by the party responsible for compliance could void the user's authority to operate the equipment.



Thank you for your purchase!

www.pbteen.com
POTTERY BARN

teen

Customer Service: 1-866-472-4001

Tour d'éclairage ambiant avec support

Manuel de l'utilisateur

Lire attentivement ce manuel avant d'utiliser l'appareil et le conserver pour référence future.

Avertissement: Ce produit contient une pile de type bouton. Si elle est avalée, cela peut entraîner des blessures graves ou la mort dans un délai de 2 heures. Obtenir des soins médicaux immédiatement.






Inclus

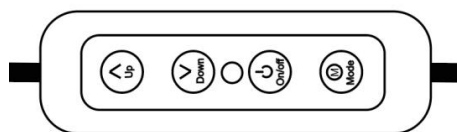
1. Support
2. Télécommande
3. Manuel de l'utilisateur

Spécifications

Matériau : Panneaux en bois MDF et acrylique; Tension d'entrée : CC 5 V, 550 mA; Puissance max. : 2.75 W

Fonctions des boutons

1.  /  - Appuyer une fois pour ajuster la luminosité.
2.  - Voyant lumineux. Si la fiche est branchée, le voyant est bleu. Si l'appareil est allumé, le voyant sera éteint.
3.  - Appuyer une fois pour mettre sous/hors tension.
4.  - Appuyer une fois pour changer de couleur; Appuyer plusieurs fois pour le mode clignotant, stroboscopique, atténuation ou doux.



Brancher le port USB à l'aide de l'adaptateur de charge avant d'utiliser la fonction d'éclairage.

Télécommande

1. Les fonctions de chaque bouton sont indiquées dans l'illustration de droite.
2. La portée de la télécommande d'environ 5 mètres.
3. Retirer l'isolant en bas avant la première utilisation de la télécommande.

Consignes de sécurité importantes

1. Éteindre le produit avant de le nettoyer.
2. Le produit doit être nettoyé uniquement avec un chiffon sec.
3. S'assurer que le port USB est complètement sec avant de l'utiliser.
4. Pour éviter de se blesser les yeux, ne regarder pas directement à la source de lumière pendant longtemps.
5. Ne pas placer le produit sur une table inclinée ou non stable pour éviter que le produit tombe par terre.
6. Débrancher cet appareil s'il n'est pas utilisé pendant de longues périodes.
7. Ne pas désassembler ou de rééquiper le produit.
8. Appuyer délicatement sur les boutons.
9. Arrêter d'utiliser immédiatement si un problème inattendu se produit.
10. Toujours acheter la taille et le niveau de pile qui conviennent le mieux à l'utilisation prévue.
11. Nettoyer les bornes de la pile et celles de l'appareil avant d'installer les piles.
12. S'assurer que les piles sont insérées avec la polarité correcte (+ et -).
13. Retirer les piles du produit avant un rangement prolongé.
14. Retirer les piles usagées immédiatement.

Déclarations de la FCC

Cet appareil est conforme à la section 15 des réglementations de la FCC. Son fonctionnement est soumis aux deux conditions suivantes :

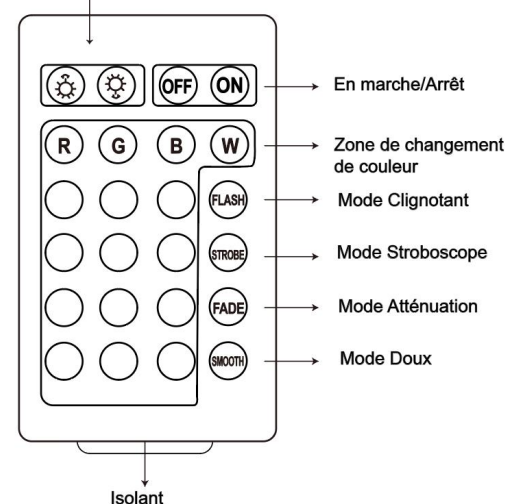
- (1) cet appareil ne doit pas causer d'interférences nuisibles, et
- (2) cet appareil doit accepter toute autre interférence reçue, y compris les interférences pouvant entraîner un fonctionnement non désiré.

Cet appareil a fait l'objet de tests prouvant sa conformité aux limites imposées aux appareils numériques de classe B, conformément à la section 15 des réglementations de la FCC. Ces limites sont conçues pour offrir une protection raisonnable contre les interférences nuisibles dans des lieux résidentiels. Cet appareil génère, utilise et est susceptible d'émettre de l'énergie à des fréquences radio. À ce titre, s'il n'est pas installé ou utilisé conformément aux instructions, il est susceptible de perturber les communications radio. En cas d'interférences avec la réception radiophonique ou télévisuelle, qui peuvent être vérifiées en mettant l'équipement hors, puis sous tension, l'utilisateur peut tenter de résoudre le problème de l'une des façons suivantes :

- Réorienter ou déplacer l'antenne de réception.
- Éloigner l'équipement du poste de réception.
- Brancher l'appareil sur un circuit différent de celui du récepteur.
- Contacter le revendeur ou un technicien radio/TV qualifié pour obtenir de l'aide.

Mise en garde : tout changement ou modification apporté à l'appareil sans l'approbation expresse des autorités compétentes peut annuler l'autorisation de l'utiliser.

Réglage de la brillance



Merci de votre achat!

www.pbteen.com
POTTERY BARN

teen

Service à la clientèle : 1 866 472-4001