正

Magnetic Wireless Charger
User Manual
Model: W02

Thank you for purchasing our products. This manual addresses the safety guidelines, warranty and operating instructions. Please review this manual thoroughly before operating your device.

Important Safety Instructions

Warning: Failure to follow these instructions could result in fire, electric shock, injury, or damage to the charger or other property. Read all the safety information below before using the charger.

- Keep the charger away from sources of liquid, such as drinks, oils, lotions, sinks, bathtubs, and shower stalls. Protect the charger from dampness, humidity, or wet weather such as rain, snow, and fog.
- Do not connect / disconnect the charger with wet hands.
- When using the charger, remove metallic cases and avoid placing metallic foreign objects on it (for example, keys, coins, batteries, or jewelry), as they may interfere with charging or become warm enough to cause discomfort or injury if your skin comes into contact with them. Do not place any item with a RFID tag (for example, a contactless credit card, passport, or access card) on the charger because the RFID tag could be damaged.
- Do not attempt to repair the charger yourself. Disassembling the charger may damage it or cause injury to you. If the charger is damaged or malfunctions, discontinue use and contact us.
- The charger contains magnets and radios that emit electromagnetic fields. Consult your physician and medical device manufacturer for information specific to your medical device and whether you need to maintain a safe distance of separation between your medical device and the charger.
- Provide power to the charger using original or certified power adapters.
- If you want to clean the charger, only use a dry cloth or brush.
- This charger is not a toy, keep it away from children and ensure that whoever uses the product read and follow these instructions.

Warranty

We strive to build our products with the highest attention to detail and craftsmanship. However, sometimes there are occurrences of a defect, so we are happy to offer a ONE-year hassle-free warranty on all our devices as we continue to make amazing products. Please contact us if you have any questions about our devices.

Package Contents

- Magnetic Wireless Charger × 1
- 1 m USB-C integrated cable × 1
- User Manual × 1

At a Glance

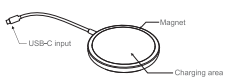

Using the Product

1. Connect the charger to a PD adapter (not included) and connect the adapter to a power source.

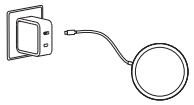

Recommended power adapter specifications:

- Output Voltage / Current: DC 9V / 2A
- Minimum Power Output: 18W
- Output Port: USB-C

2. Place a supported mobile device on the charger and make sure that the mobile device is in charging state.

3. When the mobile device is fully charged, remove it from the charger.

Specifications

Input	5V/2A, 9V/2A, 12V/1,67A
Output	5W / 7,5W / 10W / 15W
Phone Case Thickness Requirement	≤ 5mm (no requirement for magnetic phone cases)
Operating Temperature	0 to 40℃
Dimensions	58 × 58 × 5,6 mm
Weight	47g

Magnetisches Drahtloses Ladegerät
Benutzerhandbuch
Modell: W02

Vielen Dank für den Kauf unserer Produkte. Dieses Handbuch richtet sich an die Sicherheitsrichtlinien, die Garantie und die Bedienungsanleitung. Bitte lesen Sie es sorgfältig durch, bevor Sie Ihr Gerät in Betrieb nehmen.

Wichtige Sicherheitsanweisungen

Warnung: Die Nichtbeachtung dieser Anweisungen kann zu Feuer, Stromschlag, Verletzungen oder Schäden am Ladegerät oder anderen Gegenständen führen. Lesen Sie bitte alle folgenden Sicherheitsinformationen, bevor Sie das Ladegerät verwenden.

- Halten Sie das Ladegerät von Flüssigkeitsquellen wie Getränken, Ölen, Lotionen, Spülbecken, Badewannen und Duschkabinen fern. Schützen Sie das Ladegerät vor Feuchtigkeit, Nässe oder nassem Wetter wie Regen, Schnee und Nebel.
- Das Ladegerät muss nicht mit nassen Händen angeschlossen / abgetrennt werden.
- Entfernen Sie bei Verwendung des Ladegeräts metallische Hüllen und vermeiden Sie es, metallische Fremdkörper (z. B. Schlüssel, Münzen, Batterien oder Schmuck) darauf zu legen, da diese den Ladevorgang beeinträchtigen oder warm genug werden lassen. Und dann kann dieses Berührnen Beschwerden oder Verletzungen verursachen, wenn Ihre Haut mit ihnen in Kontakt kommt. Legen Sie keine Gegenstände mit einem RFID-Tag (z. B. einer kontaktlosen Kreditkarte, einem Reisepass oder einer Zugangskarte) auf das Ladegerät, weil das RFID-Tag beschädigt werden könnte.
- Versuchen Sie nicht, das Ladegerät selbst zu reparieren. Wenn Sie das Ladegerät zerlegen, kann es beschädigt werden oder Sie sich verletzt werden. Wenn das Ladegerät beschädigt ist oder fehlerhaft funktioniert, beenden Sie die Verwendung und kontaktieren Sie uns.
- Das Ladegerät enthält Magnete und Funkgeräte, die elektromagnetische Felder aussenden. Wenden Sie sich an Ihren Arzt und Hersteller von Medizinprodukten, um Informationen zu Ihrem Medizinprodukt zu erhalten und um zu erfahren, ob Sie einen sicheren Abstand zwischen Ihrem Medizinprodukt und dem Ladegerät aufrechthalten müssen.
- Verwenden Sie das Ladegerät mit originalen oder zertifizierten Netzteilen.
- Wenn Sie das Ladegerät reinigen möchten, verwenden Sie nur ein trockenes Tuch oder eine Bürste.
- Dieses Ladegerät ist kein Spielzeug. Halten Sie es von Kindern fern und stellen Sie sicher, dass jeder, der das Produkt verwendet, diese Anweisungen liest und befolgt.

Garantie

Wir bemühen uns, unsere Produkte mit größter Liebe zum Detail und Handwerkskunst zu bauen. Manchmal tritt jedoch ein Defekt auf, wir gewähren gerne eine einjährige sorgenfreie Garantie auf alle unsere Geräte, da wir weiterhin erstaunliche Produkte herstellen können. Bitte kontaktieren Sie uns, wenn Sie Fragen zu unseren Geräten haben.

Packungsinhalte

- Magnetisches drahtloses Ladegerät × 1
- 1 m USB-C-integriertes Kabel × 1
- Benutzerhandbuch × 1

Auf einen Blick

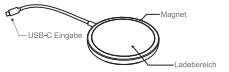

反

Verwendung des Produkts

1. Schließen Sie das Ladegerät an einen PD-Adapter (nicht im Lieferumfang enthält) und ihn an eine Stromquelle an.

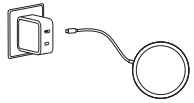

Empfohlene Netzteilspezifikationen:

- Ausgangsspannung / -strom: DC 9V / 2A
- Mindestleistung: 18W
- Ausgangsanschluss: USB-C

2. Stellen Sie ein unterstütztes Mobilgerät auf das Ladegerät und stellen Sie sicher, dass das Mobilgerät im Ladezustand ist.

3. Wenn das Mobilgerät vollständig aufgeladen ist, entfernen Sie es aus dem Ladegerät.

Spezifikationen

Eingabe	5V/2A, 9V/2A, 12V/1,67A
Ausgabe	5W / 7,5W / 10W / 15W
Anforderung an die Telefongehäusedicke	≤ 5 mm (Kein Bedürfnis nach magnetischen Telefonhüllen
Arbeitstemperatur	0 bis 40℃
Maße	58 × 58 × 5,6 mm
Gewicht	47g

磁気ワイヤレス充電器
取扱説明書
型番: W02

このたびは、弊社の製品をお買い上げいただき、誠にありがとうございます。本書では、安全ガイド、保証、および操作手順について説明します。デバイスを操作する前に、本書をよくお読みください。

安全上のご注意

警告: 誤った取り扱いをすると、火災、感電、けが、または充電器やその他の資産の損傷につながる可能性があります。ご使用前に、以下の安全に関するすべての情報をお読みください。

- 充電器は、飲み物、油、ローション、流し台、浴槽、シャワー室などの液体源から遠ざけてください。湿気、水気または雨、雪、霧などの天候から充電器を保護してください。
- 濡れた手で充電器を接続したり、取り外したりしないでください。
- 充電器を使用するときは、金属製のケースを取り外し、金属製の異物（鍵、コイン、電池、宝石など）を置かないでください。充電を妨げたり、高温になって皮膚に接触した場合に不快感やけがを引き起こしたりする恐れがあります。RFIDタグがついたアイテム（非接触型クレジットカード、パスポート、アクセスカードなど）を充電器に置かないでください。RFIDタグが破損する原因となる場合があります。
- 充電器を自分で修理しようとしないでください。充電器を分解すると、充電器が破損したり、けがをしたりする可能性があります。充電器が故障または誤動作している場合は、使用を中止して弊社までお問い合わせください。
- 充電器には、電磁界を放出する磁石とラジオが含まれています。医療機器に特有の情報、そして医療機器と充電器の間の安全な距離を維持する必要があるかどうかについては、医師および医療機器の製造元にお問い合わせください。
- オリジナルまたは認定済みの電源アダプターを使用して充電器に電力を供給してください。
- 充電器を掃除したい場合は、乾いた布またはブラシのみを使用してください。
- 本製品はおもちゃではありません。子供の手の届く場所に置かないでください。また、製品を使用する人はこれらの指示を読んだうえで従う必要があります。

保証

私たちは細部と職人技に最高の注意を払って製品を構築するよう努めています。ただし、不良の発生がある場合がございます。

素晴らしい製品を作り続けているため、すべての製品に対して1年間の安心保証を提供させていただきます。デバイスについてご不明な点がございましたら、お気軽にお問い合わせください。

パッケージ内容

- 磁気ワイヤレス充電器 × 1
- 1 m USB-C 一体型ケーブル × 1
- 取扱説明書 × 1

概要図

製品の使用

1. 充電器をPDアダプター（別売）に接続し、アダプターを電源に接続します。

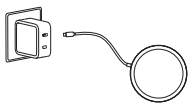

推奨される電源アダプターの仕様:

- 出力電圧/電流: DC 9V / 2A
- 最小出力電力:18W
- 出力ポート:USB-C

2. 対応のモバイルデバイスを充電器に置き、モバイルデバイスが充電状態にあることを確認します。

3. モバイルデバイスが完全に充電された場合、充電器から取り外します。

仕様

入力	5V/2A, 9V/2A, 12V/1,67A
出力	5W / 7,5W / 10W / 15W
携帯ケースの厚さの要件	≤ 5mm (磁気携帯ケースを除く)
動作温度	0 ~ 40℃
寸法	58 × 58 × 5,6 mm
重さ	47g

FCC ID：2AWWK-W02

NOTE: This equipment has been tested and found to comply with the limits for a Class B digital device, pursuant to part 15 of the FCC Rules. These limits are designed to provide reasonable protection against harmful interference in a residential installation. This equipment generates uses and can radiate radio frequency energy and, if not installed and used in accordance with the instructions, may cause harmful interference to radio communications. However, there is no guarantee that interference will not occur in a particular installation. If this equipment does cause harmful interference to radio or television reception, which can be determined by turning the equipment off and on, the user is encouraged to try to correct the interference by one or more of the following measures:

- Reorient or relocate the receiving antenna.
- Increase the separation between the equipment and receiver.
- Connect the equipment into an outlet on a circuit different from that to which the receiver is connected.
- Consult the dealer or an experienced radio/TV technician for help

Changes or modifications not expressly approved by the party responsible for compliance could void the user's authority to operate the equipment.

This device complies with Part 15 of the FCC Rules. Operation is subject to the following two conditions:

(1) this device may not cause harmful interference, and

(2) this device must accept any interference received, including interference that may cause undesired operation.

EU REP
Europe business name: AMZLAB GmbH
Europe business address: Laubenhof 23, 45326 Essen, Germany
Europe phone number: +491745299088