


User Manual Benutzerhandbuch

Smart Table Lamp Smart Tischlampe



1

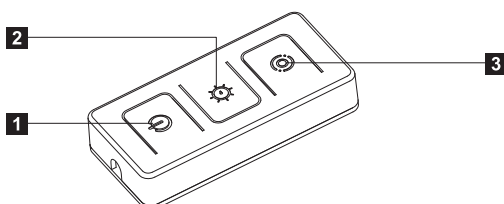
CAUTIONS

Please use the included power adapter, do not use other brand's adapter. Do not plug or unplug the power cord with wet hands. Cut off power when cleaning it or not using it. Suggest indoor use. It is non waterproof. Do not use this product in humid environment or at high temperatures. Please stop using it if there is any defect issues found in the product and contact us immediately. Do not repair, disassemble or modify this lamp without the assistance of professionals at any situation.

Specifications

Power	7W
Input	5V/2A, USB Type C
Light Output	500lm
Color	Multicolor
Color Temp	2200K ~ 6500K
CRI	>80
Rated Life/Lebensdauer	25000 hrs

1. On/Off button. Long press about 7s until lamp run through Red-Green-Blue and 2700K warm light flash 3 times. The lamp will reset successfully and enter factory state.



2. Brightness button. Long press the button about 2s, the table lamp flashes once and then enters 1H countdown mode (factory default time). Please set other countdown options via APP. Short press the button to set different brightness levels: 3%-20%-40%-60%-80%-100%.

3

WARNING

This device complies with Part 15 of the FCC Rules. Operation is subject to the following two conditions:

- (1) This device may not cause harmful interference.
- (2) This device must accept any interference received, including interference that may cause undesired operation.

NOTE: The grantee is not responsible for any changes or modifications not expressly approved by the party responsible for compliance. Such modifications or changes could void the user's authority to operate the equipment.

NOTE: This equipment has been tested and found to comply with the limits for a Class B digital device, pursuant to part 15 of the FCC Rules. These limits are designed to provide reasonable protection against harmful interference in a residential installation.

This equipment generates uses and can radiate radiofrequency energy and, if not installed and used in accordance with the instructions, may cause harmful interference to radio communications. However, there is no guarantee that interference will not occur in a particular installation. If this equipment does cause harmful interference to radio or television reception, which can be determined by turning the equipment off and on, the user is encouraged to try to correct the interference by one or more of the following measures:

- Reorient or relocate the receiving antenna.
- Increase the separation between the equipment and receiver.
- Connect the equipment into an outlet on a circuit different from that to which the receiver is connected.
- Consult the dealer or an experienced radio/TV technician for help.

RF Exposure Statement

This equipment complies with FCC radiation exposure limits set forth for an uncontrolled environment. This equipment should be installed and operated with minimum distance of 20cm between the radiator and your body.

2

3. Color temperature button. Short press the button and the colors run through 2200K-2700K-3000K-4000K-5000K-6500K-Red-Green-Blue. Long press the button to achieve gradual color changing from Red-Yellow-Green-Cyan-Blue-Purple.

App Control

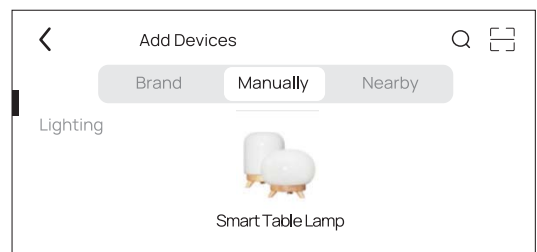
1. Scan the QR code below to download the AiDot APP.



Or search for "AiDot" in App Store or Google Play.



2. Create an account and sign in.
3. Press '+' - "devices", select Smart Table Lamp, and follow the instructions in the app.



For more information, please visit www.linkind.com or contact our support team.

Linkind

Our goal is to bring you the best shopping experience on Amazon. If you have any questions about our product, please feel free to contact us. Our customer service is right here to resolve the case.

☎ 1-855-999-6677 (24x7)

✉ service@linkind.com

🌐 <http://www.linkind.com>

📍 @linkintec

🗣️ Why not share your stories to help other buyers?



Points de collecte sur www.quefairemesdechets.fr
Privilégiez la réparation ou le don de votre appareil !

Made in China

4

INFORMATIONEN ZU ELEKTRO- UND ELEKTRONIKGERÄTEN

Der nachstehende Hinweis richtet sich an private Endnutzer, die Elektro- und/ oder Elektronikgeräte nutzen.

- Getrennte Erfassung von Altgeräten**
Elektro- und Elektronikgeräte, die zu Abfall geworden sind, werden als Altgeräte bezeichnet. Besitzer von Altgeräten haben diese einer vom unsortierten Siedlungsabfall getrennten Erfassung zuzuführen. Altgeräte gehören insbesondere nicht in den Hausmüll, sondern in spezielle Sammel- und Rückgabesysteme.
- Batterien und Akkus**
Besitzer von Altgeräten haben Altbatterien und Altakkumulatoren, die nicht vom Altgerät umschlossen sind, im Regelfall vor der Abgabe an einer Erfassungsstelle von diesem zu trennen. Dies gilt nicht, soweit die Altgeräte bei öffentlich-rechtlichen Entsorgungsträgern abgegeben und dort zum Zwecke der Vorbereitung zur Wiederverwendung von anderen Altgeräten separiert werden.
- Möglichkeiten der Rückgabe von Altgeräten**
Wenn Sie Altgeräten besitzen, können Sie an den durch öffentlich-rechtliche Entsorgungsträger eingerichteten und zur Verfügung stehenden Möglichkeiten der Rückgabe oder Sammlung von Altgeräten zum Zwecke der ordnungsgemäßen Entsorgung der Altgeräte abgeben. Gegebenenfalls ist dort auch eine Abgabe von Elektro- und Elektronikgeräten zum Zwecke der Wiederverwendung der Geräte möglich. Nähere Informationen hierzu erhalten Sie von der jeweiligen Sammel- bzw. Rücknahmestelle.
- Datenschutz-Hinweis**
Altgeräte enthalten häufig sensible personenbezogene Daten. Dies gilt insbesondere für Geräte der Informations- und Telekommunikationstechnik wie Computer und Smartphones. Bitte beachten Sie in Ihrem eigenen Interesse, dass für die Löschung der Daten auf den zu entsorgenden Altgeräten jeder Endnutzer selbst verantwortlich ist.
- Bedeutung des Symbols „durchgestrichene Mülltonne“**
Das auf den Elektro- und Elektronikgeräten regelmäßig abgebildete Symbol einer durchgestrichenen Mülltonne weist darauf hin, dass das jeweilige Gerät am Ende seiner Lebensdauer getrennt vom unsortierten Siedlungsabfall zu erfassen ist.

HINWEIS ZUM BATTERIERECYCLING

As a producer in terms of the German ElektroG we are registered with the German registration authority Stiftung Elektro-Altgeräte-Register (Nordostpark 72, 90411 Nürnberg), having been granted the following WEEE registration number: DE54727024

Das Symbol des durchgestrichenen Mülleimers auf Batterien oder Akkumulatoren besagt, dass diese am Ende ihrer Lebensdauer nicht im Hausmüll entsorgt werden dürfen. Sofern Batterien oder Akkumulatoren Quecksilber (Hg), Cadmium (Cd) oder Blei (Pb) enthalten,

finden Sie das jeweilige chemische Zeichen unterhalb des Symbols des durchgestrichenen Mülleimers. Sie sind gesetzlich verpflichtet, alte Batterien und Akkumulatoren nach Gebrauch zurückzugeben. Sie können dies kostenfrei im Handelsgeschäft oder bei einer anderen Sammelstelle in Ihrer Nähe tun. Adressen geeigneter Sammelstellen können Sie von Ihrer Stadt- oder Kommunalverwaltung erhalten.

Batterien können Stoffe enthalten, die schädlich für die Umwelt und die menschliche Gesundheit sind. Besondere Vorsicht ist aufgrund der besonderen Risiken beim Umgang mit lithiumhaltigen Batterien geboten. Durch die getrennte Sammlung und Verwertung von alten Batterien und Akkumulatoren sollen negative Auswirkungen auf die Umwelt und die menschliche Gesundheit vermieden werden.

Bitte vermeiden Sie die Entstehung von Abfällen aus alten Batterien soweit wie möglich, z.B. indem Sie Batterien mit längerer Lebensdauer oder aufladbare Batterien bevorzugen. Bitte vermeiden Sie die Vermüllung des öffentlichen Raums, indem Sie Batterien oder batteriehaltige Elektro- und Elektronikgeräte nicht achtlos liegenlassen. Bitte prüfen Sie Möglichkeiten, eine Batterie anstatt der Entsorgung einer Wiederverwendung zuzuführen, beispielsweise durch die Rekonditionierung oder die Instandsetzung der Batterie.

1

3. Farbtemperatur Taste. Drücken Sie kurz auf die Taste und die Farben laufen durch 2200K-2700K-3000K-4000K-5000K-6500K-Rot-Grün-Blau.

Drücken Sie die Taste lange, um einen allmählichen Farbwechsel von Rot-Gelb-Grün-Cyan-Blau-Violett zu erreichen.

APP-Steuerung

1. Scannen Sie den QR-Code unten, um die AiDot APP herunterzuladen.



Oder suchen Sie im App Store oder bei Google Play nach "AiDot".



- Erstellen Sie ein Konto und melden Sie sich an.
- Drücken Sie "+"-Geräte, wählen Sie Smart Tischlampe und folgen Sie den Anweisungen in der App.



Weitere Informationen erhalten Sie unter www.linkind.com oder von unserem Support-Team.

Informationen zu Elektro- und Elektronikgeräten

Der nachstehende Hinweis richtet sich an private Endnutzer, die Elektro- und/ oder Elektronikgeräte nutzen.

- Getrennte Erfassung von Altgeräten**
Elektro- und Elektronikgeräte, die zu Abfall geworden sind, werden als Altgeräte bezeichnet. Besitzer von Altgeräten haben diese einer vom unsortierten Siedlungsabfall getrennten Erfassung zuzuführen. Altgeräte gehören insbesondere nicht in den Hausmüll, sondern in spezielle Sammel- und Rückgabesysteme.
- Batterien und Akkus**
Besitzer von Altgeräten haben Altbatterien und Altakkumulatoren, die nicht vom Altgerät umschlossen sind, im Regelfall vor der Abgabe an einer Erfassungsstelle von diesem zu trennen. Dies gilt nicht, soweit die Altgeräte bei öffentlich-rechtlichen Entsorgungsträgern abgegeben und dort zum Zwecke der Vorbereitung zur Wiederverwendung von anderen Altgeräten separiert werden.
- Möglichkeiten der Rückgabe von Altgeräten**
Wenn Sie Altgeräten besitzen, können Sie an den durch öffentlich-rechtliche Entsorgungsträger eingerichteten und zur Verfügung stehenden Möglichkeiten der Rückgabe oder Sammlung von Altgeräten zum Zwecke der ordnungsgemäßen Entsorgung der Altgeräte abgeben. Gegebenenfalls ist dort auch eine Abgabe von Elektro- und Elektronikgeräten zum Zwecke der Wiederverwendung der Geräte möglich. Nähere Informationen hierzu erhalten Sie von der jeweiligen Sammel- bzw. Rücknahmestelle.

3

ACHTUNG

Bitte verwenden Sie das mitgelieferte Netzteil und nicht das Adapter anderer Marken.

Stecken Sie das Netzkabel nicht mit nassen Händen ein oder aus. Unterbrechen Sie die Stromversorgung, wenn Sie es reinigen oder nicht verwenden.

Es ist nicht wasserdicht, empfehlen die Verwendung in Innenräumen. Verwenden Sie dieses Produkt bitte nicht in feuchter Umgebung oder bei hohen Temperaturen.

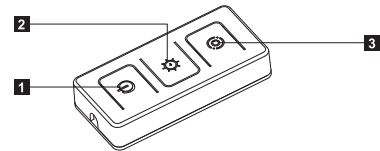
Bitte hören Sie auf, das Produkt zu benutzen, wenn Sie einen Defekt am Produkt festgestellt werden, und kontaktieren Sie uns sofort.

Reparieren, zerlegen oder modifizieren Sie diese Lampe auf keinen Fall ohne die Hilfe von Fachleuten

Spezifikationen

Leistung	7W
Eingang	5V/2A, USB Type C
Lichtleistung	500lm
Farbe	Mehrfarbig
Farbtemperatur	2200K ~ 6500K
CRI	>80
Lebensdauer	25000 Stunden

1. Ein/Aus-Taste. Halten Sie die Taste etwa 7 Sekunden lang gedrückt, bis es 3 Mal durch Rot-Grün-Blau und 2700K warmes Licht blinkt. Die Lampe wird erfolgreich zurückgesetzt und in den Werkzustand versetzt.



2. Helligkeit Taste. Drücken Sie die Taste ca. 2 Sekunden lang, die Tischlampe blinkt einmal und geht dann in den 1H-Countdown-Modus über (werkseitige Standardzeit). Sie können auch andere Countdown-Optionen über APP stellen. Kurz Drücken, um verschiedene Helligkeitsstufen einzustellen: 3%-20%-40%-60%-80%-100%.

2

3. Möglichkeiten der Rückgabe von Altgeräten
Wenn Sie Altgeräten besitzen, können Sie an den durch öffentlich-rechtliche Entsorgungsträger eingerichteten und zur Verfügung stehenden Möglichkeiten der Rückgabe oder Sammlung von Altgeräten zum Zwecke der ordnungsgemäßen Entsorgung der Altgeräte abgeben. Gegebenenfalls ist dort auch eine Abgabe von Elektro- und Elektronikgeräten zum Zwecke der Wiederverwendung der Geräte möglich. Nähere Informationen hierzu erhalten Sie von der jeweiligen Sammel- bzw. Rücknahmestelle.

4. Datenschutz-Hinweis
Altgeräte enthalten häufig sensible personenbezogene Daten. Dies gilt insbesondere für Geräte der Informations- und Telekommunikationstechnik wie Computer und Smartphones. Bitte beachten Sie in Ihrem eigenen Interesse, dass für die Löschung der Daten auf den zu entsorgenden Altgeräten jeder Endnutzer selbst verantwortlich ist.

5. Bedeutung des Symbols „durchgestrichene Mülltonne“
Das auf den Elektro- und Elektronikgeräten regelmäßig abgebildete Symbol einer durchgestrichenen Mülltonne weist darauf hin, dass das jeweilige Gerät am Ende seiner Lebensdauer getrennt vom unsortierten Siedlungsabfall zu erfassen ist.

Hinweis zum Batterierecycling

As a producer in terms of the German ElektroG we are registered with the German registration authority Stiftung Elektro-Altgeräte-Register (Nordostpark 72, 90411 Nürnberg), having been granted the following WEEE registration number: DE54727024

Das Symbol des durchgestrichenen Mülleimers auf Batterien oder Akkumulatoren besagt, dass diese am Ende ihrer Lebensdauer nicht im Hausmüll entsorgt werden dürfen. Sofern Batterien oder Akkumulatoren Quecksilber (Hg), Cadmium (Cd) oder Blei (Pb) enthalten,

finden Sie das jeweilige chemische Zeichen unterhalb des Symbols des durchgestrichenen Mülleimers. Sie sind gesetzlich verpflichtet, alte Batterien und Akkumulatoren nach Gebrauch zurückzugeben. Sie können dies kostenfrei im Handelsgeschäft oder bei einer anderen Sammelstelle in Ihrer Nähe tun. Adressen geeigneter Sammelstellen können Sie von Ihrer Stadt- oder Kommunalverwaltung erhalten.

Batterien können Stoffe enthalten, die schädlich für die Umwelt und die menschliche Gesundheit sind. Besondere Vorsicht ist aufgrund der besonderen Risiken beim Umgang mit lithiumhaltigen Batterien geboten. Durch die getrennte Sammlung und Verwertung von alten Batterien und Akkumulatoren sollen negative Auswirkungen auf die Umwelt und die menschliche Gesundheit vermieden werden.

Bitte vermeiden Sie die Entstehung von Abfällen aus alten Batterien soweit wie möglich, z.B. indem Sie Batterien mit längerer Lebensdauer oder aufladbare Batterien bevorzugen. Bitte vermeiden Sie die Vermüllung des öffentlichen Raums, indem Sie Batterien oder batteriehaltige Elektro- und Elektronikgeräte nicht achtlos liegenlassen. Bitte prüfen Sie Möglichkeiten, eine Batterie anstatt der Entsorgung einer Wiederverwendung zuzuführen, beispielsweise durch die Rekonditionierung oder die Instandsetzung der Batterie.

Linkind

Unser Ziel ist es, Ihnen das beste Einkaufserlebnis auf Amazon.de zu bieten. Wenn Sie irgendwelche Fragen zu unserem Produkt haben, können Sie sich gerne an uns wenden. Unser Kundenservice ist jederzeit hier, um den Fall zu lösen.

Kontaktieren Sie uns bitte:

- 📧 Kontakt@linkind.com
- 🌐 <http://www.linkind.com>
- 📱 @linkindtec
- 💬 Warum teilen Sie nicht Ihr Benutzererlebnis mit anderen Käufern?

UK CA CE



RoHS



FR Cet appareil et ses accessoires se recyclent

À DÉPOSER EN MAGASIN À DÉPOSER EN DÉCHÈTERIE ou

Points de collecte sur www.quefairede mesdechets.fr
Privilégiez la réparation ou le don de votre appareil !

4

折页 2折
材质：105G铜版纸
折叠尺寸：52.5*74.25mm
展开尺寸：210*297mm
印刷方式：单黑双面印刷

*红字部分不印刷