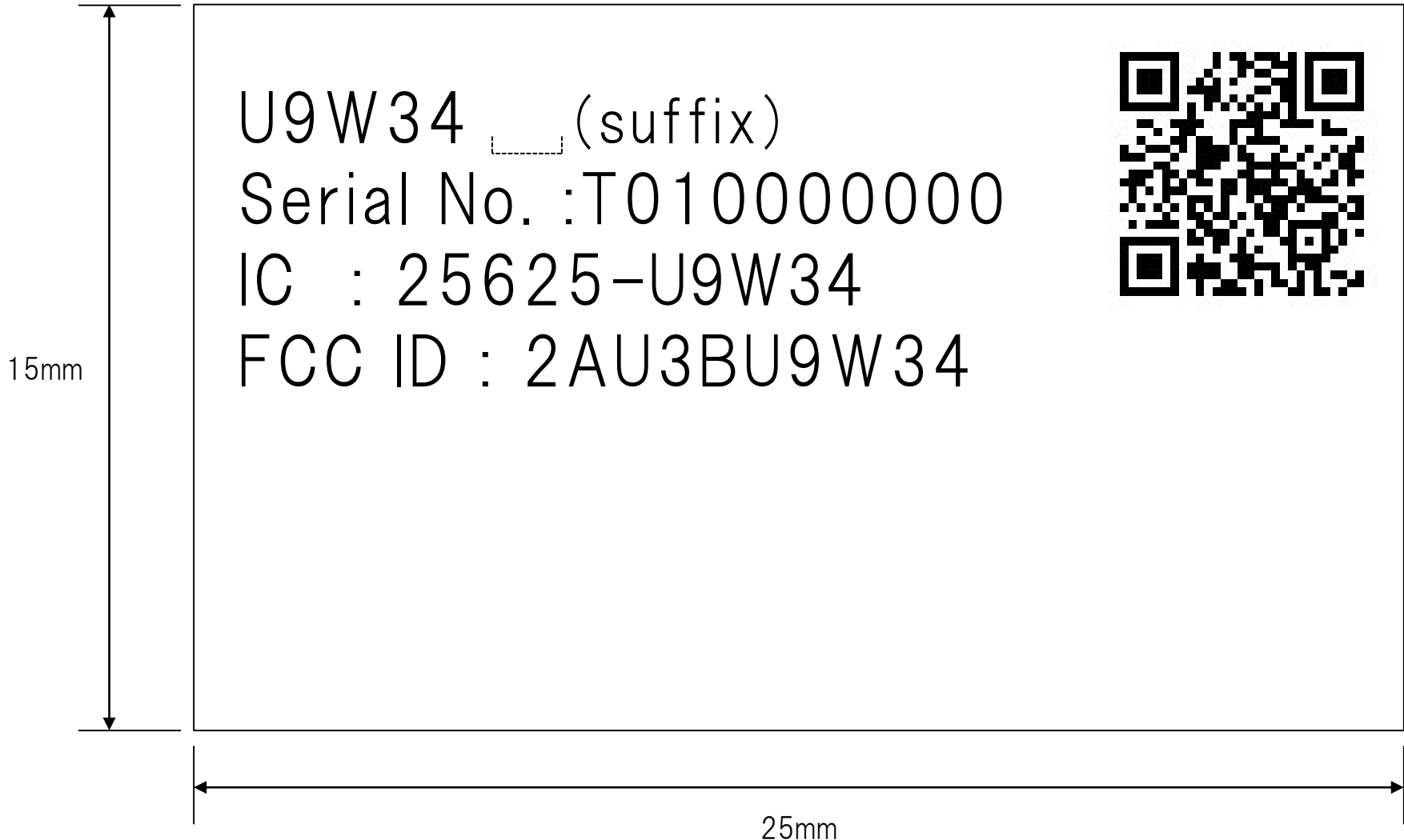
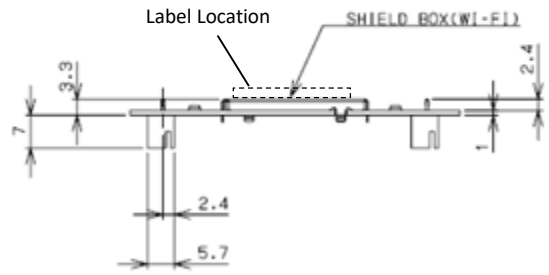
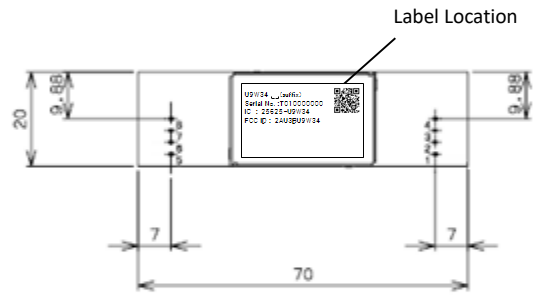
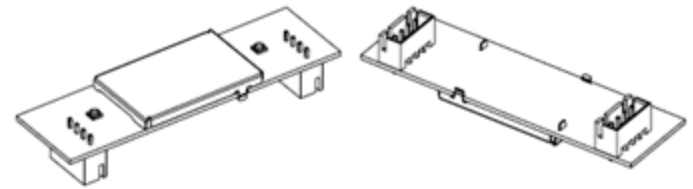


Module Label



Label Location



MODEL :

Approved	Checked	Checked	Drawn

Part name				WI-FI MODULE OUTLINE (外觀図)			
Revision		Tolerance		Material		Drawn	
▲	/ / -	0~25	±0.1	---			
▲	/ / -	25~50	±0.15	---			
▲	/ / -	50~100	±0.2	Q'ty		Model No.	
▲	/ / -	100~250	±0.3	---			
▲	/ / -	250~	±0.4	---			
▲	/ / -		±1.0'				
船井電機株式会社 FUNAI ELECTRIC CO.,LTD.		Projection	Scale	Part No. & Drawing No. <Page No.>			
			1:1				

DO NOT MEASURE FROM THIS DRAWING. 図面は法に記入された値のみをかりとする。図面から寸法を測ることは厳禁である。図面から寸法を測ることは厳禁である。