

MOOER

PRIME S1  
Intelligent Pedal

Quick Guide  
快速指導  
Bedienungsanleitung  
Manual de usuario  
Manual do Proprietário  
Pulcinò pulcinò uide  
Manuel d'utilisation  
取扱説明書

This is a quick guide. For more detailed manual, please enter www.mooserudio.com to download. If you need any help and tech support, please contact: support@mooserudio.com 感谢您选择我们品牌的产品。此为快速指导手册。取取亦请快速理解产品使用信息和快速说明书。如需详细指导手册，请进入我们官网 www.mooserudio.com 进行产品手册下载。

## EN Quick Guide

### PRECAUTIONS

"PLEASE READ CAREFULLY BEFORE PROCEEDING"

- Power Supply**
- Please use a power supply that meets UL, CSA, VED, or CCC standards.
  - Please use the power supply that meets manufacturer's power requirement.
  - Please unplug the power supply when the device is turned off or a during thunderstorm.
  - Please do not expose the device which has battery power to heat or let it overheat.
  - If battery leakage occurs, please do not touch the liquid with your skin or eye. If you do come in contact, please see a doctor.
  - The battery included with with the device may cause fire or chemical burns if handled improperly.

**Location**  
To avoid deformation, discoloration, or other serious damage, do not expose this unit to the following conditions:

- Direct sunlight
- Extreme temperature or humidity
- Excessive dusty or dirty location
- Magnetic fields
- High humidity or moisture
- Strong vibrations or shocks

## EN

### Cleaning

Clean only with a soft, dry cloth. If necessary, slightly moisten the cloth. Do not use abrasives, cleaning alcohol, paint thinners, wax, solvents, cleaning fluids, or chemical-imregnated wiping cloths.

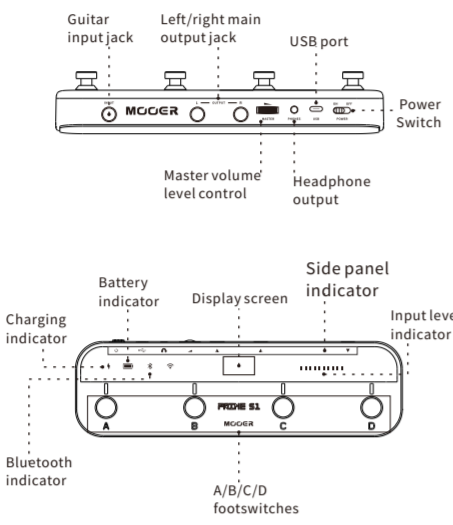
## EN

### Features

- Light-weight and portable design
- Integrated lithium battery with support of mobile power bank charging
- 126 guitar effects
- Comes with a tuner, metronome (x10), drum machine (x40), looper (80 seconds)
- USB/OTG function for directly recording via mobile device
- Individual headphone output
- Two main outputs allow users to set stereo connections
- Preset switching, drum machine, and looper can be controlled via footswitch smoothly
- Specialized App for mobile device
- MOOER Cloud can help users to share and download tones easily
- The S1 is an intelligent platform and can be transformed into other effect modules via download and installing different firmware
- High-quality Bluetooth audio function

## EN

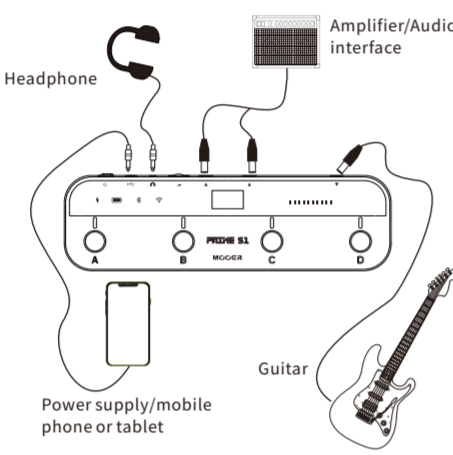
### Layout



## EN

### Start

Power On the S1, the I/O indicator will illuminate, please set up the connection according to the diagram.



## EN

### Specifications

**Input:** 1/4" mono audio jack, 2M ohm  
**Output:** 1/4" mono audio jack, 100 ohm  
**Headphone output:** 1/8" stereo audio jack, 32 ohm  
**USB cable:** USB-C to USB-A cable  
**Bluetooth version:** 5.0  
**Battery capacity:** 2000mAh  
**Duration time:** 4.5 hours  
**Charging requirements:** DC 5V/2A  
**Wireless system:** 2.4G  
**Weight:** 350g  
**Dimensions:** 240mm (D) x 70.2mm (W) x 31.9mm (H)  
**Accessories:** Quick Guide, USB cable, Nylon Bag

## CN 快速指导

### 注意事项

- 请使用经过相关部门批准且符合本地监管要求的电源 (如 UL, CSA, VDE, CCC)。
- 请使用符合制造商指定规格的电源。
- 不要在雷雨天气时连接电源。
- 请勿使含有电池的电子产品过热 (例如请勿使阳光直射并远离火源等)。
- 如果电池漏液, 请避免让液体与皮肤或眼睛接触。如果接触了液体, 请及时就医。
- 本产品随附的电池如果处理不当可能在起火或化学灼伤危险。

### 放置场所

为防止变形、变色, 及其他严重损坏, 请避免以下情况:  
• 阳光直射 • 靠近热源 • 多尘或不洁的地方  
• 磁场 • 潮湿 • 湿度较大

### 清洁

清洁本机时, 请使用干燥柔软或稍潮湿的抹布。请勿使用粗糙的清洁剂、酒精、涂料稀释剂、碱、溶剂、清洁剂及化学试剂等液体擦拭。

## CN

### 操作

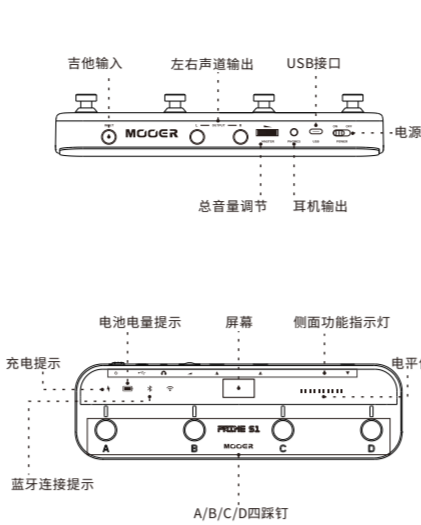
请勿暴力使用开关及控制元件。  
请勿让纸屑、金属制品及其他杂物落入机内。  
请勿摔落以及对本设备进行剧烈摇晃。  
未经授权切勿改装本产品。  
本产品所有维修问题, 请联系 MOOER 客户服务中心。

### 性能概述

- 轻量化设计, 携带方便
- 内置锂电池并且支持手机移动电源供电, 随行随玩
- 内置126个吉他效果
- 内置调音表、节拍器 (x10)、鼓机 (x40)、录音循环 (80s)
- USB/OTG支持移动端音频/视频录制
- 独立耳机输出
- 支持双声道立体声输出
- 强大踩打功能, 支持切换预设音色、控制鼓机与录音循环
- 附赠脚踏APP软件
- 支持音色云共享音色
- 通过APP下载应用程序, 快速将Prime Stomp S1切换为其他类型产品
- 支持蓝牙音频

## CN

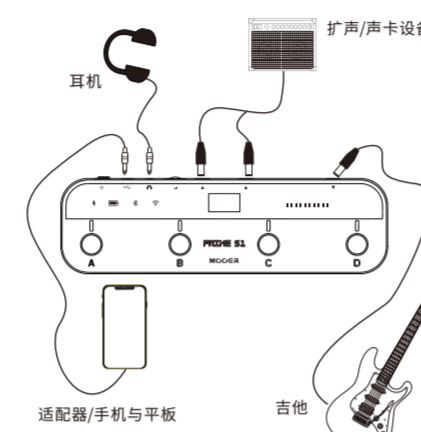
### 面板说明



## CN

### 连接设备

S1开机后面板上的I/O接口指示灯会亮起, 参照示意图连接好设备。



## CN

### 技术参数

**输入:** 1/4" 2 MQ  
**输出:** 1/4" 100 Ω  
**耳机输出:** 1/8" 32 Ω  
**数据线规格:** USB-C to USB-A  
**蓝牙:** 5.0  
**电池容量:** 2000mAh  
**续航时间:** 4.5小时  
**充电标准:** DC 5V/2A  
**无线控制:** 2.4G  
**重量:** 350g  
**尺寸:** 240x70.2x31.9mm  
**附件:** 快速指导、USB数据线、尼龙包

## DE Bedienungsanleitung

### SICHERHEITSVORKEHRUNGEN

- Stromversorgung**
- Bitte verwenden Sie eine Stromversorgung, die den UL, CSA, VDE oder CCC Normen entspricht.
  - Bitte verwenden Sie eine Stromversorgung, die den Leistungsanforderungen des Herstellers entspricht.
  - Bitte ziehen Sie den Stecker der Stromversorgung, wenn Sie das Gerät nicht verwenden oder während eines Gewitters.
  - Bitte setzen Sie mit Batterie betriebene Geräte keiner Hitze oder Feuchtigkeit aus.
  - Sollten Sie während des Ladevorgangs einen merkwürdigen Geruch oder ungewöhnliche Geräusche bemerken, beenden Sie den Ladevorgang sofort und wenden Sie sich an den Kundendienst, um das Gerät zu reparieren oder zu ersetzen.
  - Falls Flüssigkeit ausläuft, achten Sie darauf, dass diese nicht mit der Haut oder Ihren Augen in Berührung kommt. Sollte es zu einem Kontakt kommen, empfehlen wir Ihnen, so schnell wie möglich einen Arzt aufzusuchen.
  - Feuer oder eine Explosion zu vermeiden, öffnen Sie nicht das Gerät, um an den Akku zu gelangen.

## DE

### Aufbewahrung und Verwendung

Um Verformung, Verfärbung oder andere schwere Schäden zu vermeiden, halten Sie das Gerät vor folgenden Gefahrenquellen fern:

- direkte Sonneneinstrahlung
- stark verstaubte oder verschmutzte Umgebung
- Magnetfelder
- starke Feuchtigkeit oder Nässe
- sofeme Temperaturen oder Luftfeuchtigkeit
- starke Vibrationen oder Stöße

### Reinigung

Verwenden Sie zum Reinigen ausschließlich ein weiches, trockenes Tuch. Wenn nötig, kann das Tuch leicht angefeuchtet werden. Verwenden Sie keine Scheuermittel, Reinigungsalkohol, Verdünnern, Wachslösungsmittel, Reinigungslösungen oder chemisch imprägnierte Reinigungstücher.

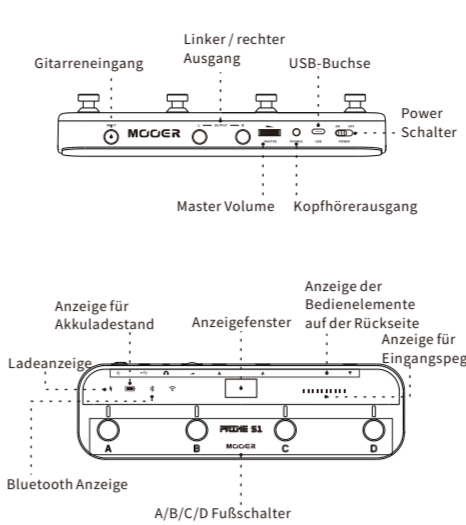
## DE

### Bedienelemente

- Leichtes, mobiles Design
- Integrierter Lithium-Akku, unterstützt Laden über eine mobile Powerbank
- 126 Gitarreneffekte
- Bietet eine Stimmungsfunktion (Tuner), 10 Metronome, 40 Drum-Computer Grooves, eine Looper Funktion (80 Sekunden Aufnahmezeit)
- USB/OTG Funktion für direkte Aufnahmen über ein Mobilgerät
- Individualer Kopfhörerausgang
- Charging indicator
- Zwei Hauptausgänge für Stereo-Konfigurationen
- Preset-Umschaltung, Drum-Computer und Looper können auf einfache Weise per Fußschalter gesteuert werden
- Spezielle App für die Steuerung per Mobilgerät
- Nutzer können Sounds auf einfache Weise über die MOOER Cloud mit anderen Nutzern teilen und herunterladen.
- Das S1 ist eine intelligente Plattform und kann durch Herunterladen und Installation anderer Firmware in andere Effektmodule umgewandelt werden.
- Bluetooth-Audio wiedergebe in Spitzenqualität

## DE

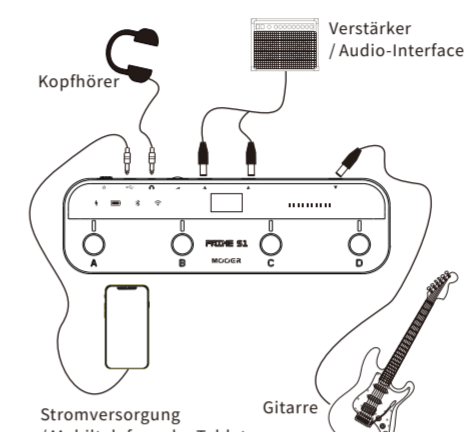
### Bedienelemente



## DE

### Start

Schalten Sie den S1 ein, die I/O-Anzeige leuchtet. Bitte stellen Sie die Anschlüsse entsprechend der Grafik her.



## DE

### Technische Daten

**Eingang:** 6,35 mm (1/4") Mono-Klinkenbuchse, 2 MΩm  
**Ausgang:** 6,35 mm (1/4") Mono-Klinkenbuchse, 100 Ohm  
**Kopfhörerausgang:** 3,5 mm (1/8") Stereo-Klinkenbuchse, 32 Ohm  
**USB-Kabel:** USB-C auf USB-A Kabel  
**Bluetooth-Version:** 5.0  
**Kapazität des Akkus:** 2000 mAh  
**Akkulaufzeit:** 4,5 Stunden  
**Ladeanforderungen:** 5 VDC / 2 A  
**Funksystem:** 2,4 G  
**Gewicht:** 350 g  
**Maße:** 240 mm (D) x 70,2 mm (B) x 31,9 mm (H)  
**Zubehör:** Schnellanleitung, USB-Kabel, Nylon-Tasche

## SP Manual de usuario

### PRECAUCIONES

POR FAVOR LEA BIEN ANTES DE SU USO

**Fuente de Alimentación**  
Por favor conecte el adaptador AC en una salida AC con el voltaje correcto. Asegúrese de usar solo un adaptador. Desconecte el adaptador de corriente cuando no esté en uso o durante tormentas eléctricas.

**Cuidados**  
Para evitar cualquier deformación, descoloración u otro posible daño, no exponga esta unidad a las siguientes condiciones:

- Luz solar directa
- Fuentes de calor
- Campos magnéticos
- Temperaturas extremas
- Humedad alta o agua directa
- Vibraciones intensas

### Interferencias de Radio-Frecuencias

La cercanía de aparatos de Radio o Televisión, pueden causar interferencias. Use esta unidad a una distancia conveniente de radios y televisores.

### Limpieza

Limpie solamente con un paño seco. En caso de ser necesario, humedezca con productos no abrasivos, tales como alcohol de limpiar, disolventes, cera o cualquier paño impregnado químicamente.

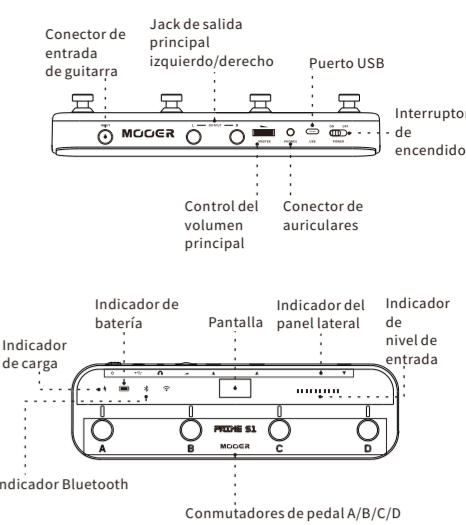
## SP

### Características

- Diseño ligero y portátil
- Batería de litio integrada con soporte de carga para banco de energía móvil
- 126 efectos de guitarra
- Incluye afinador, metrónomo (x10), caja de ritmos (x40), looper (80 segundos)
- Función USB/OTG para grabar directamente a través de un dispositivo móvil
- Salida individual para auriculares
- Dos salidas principales permiten a los usuarios configurar conexiones estéreo
- La conmutación de presets, la caja de ritmos y el looper pueden controlarse mediante pedalería sin problemas
- App especializada para dispositivo móvil
- MOOER Cloud ayuda a los usuarios a compartir y descargar tonos fácilmente
- El S1 es una plataforma inteligente y puede transformarse en otros módulos de efectos mediante la descarga e instalación de actualizaciones de firmware
- Función de audio Bluetooth de alta calidad

## SP

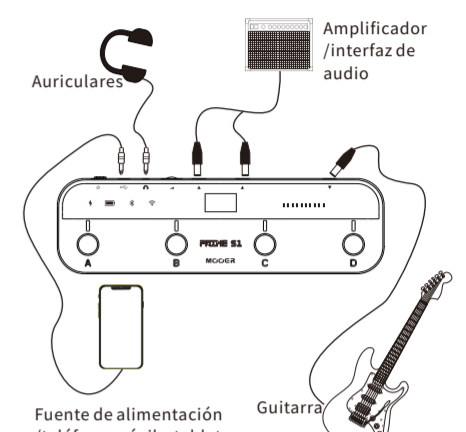
### Esquema



## SP

### Encendido

Enciende el S1, el indicador de E/S se iluminará, configura la conexión según el diagrama.



## SP

### Especificaciones

**Entrada:** jack de audio mono de 1/4", 2M ohmios  
**Salida:** jack de audio mono de 1/4", 100 ohmios  
**Salida de auriculares:** jack de audio estéreo de 1/8", 32 ohmios  
**Cable USB:** cable USB-C a USB-A  
**Versión Bluetooth:** 5.0  
**Capacidad de la batería:** 2000mAh  
**Tiempo de autonomía:** 4,5 horas  
**Requisitos de carga:** DC 5V/2A  
**Peso:** 350 g  
**Dimensiones:** 240 (fondo) x 70,2 (ancho) x 31,9 (alto) mm  
**Accesorios:** Guía rápida, Cable USB, Bolsa de nailon

## JP 取扱説明書

### ご利用上の注意

- 電源**
- 各国の規格に適合する電源をご使用ください。
  - メーカーの仕様を満たす電源をご使用ください。
  - 電源がOFFになっていないとき、雷雨の際は電源を抜いてください。
  - バッテリー電源を内蔵したデバイスを熱しすぎたり加熱しないでください。
  - バッテリーの液漏れが発生した場合は、絶対に皮膚や目が液に触れないようしてください。万一が触れてしまった場合はすぐに医師の診察を受けてください。
  - デバイスに付属するバッテリーは不適切な取り扱いをするとき火災や化学火傷を引き起こす可能性があります。

**ご使用環境**  
変形や変色など、損傷を避けるため、下記の環境での使用はお控え下さい。

- 直射日光の当たる場所
- 磁場の強い場所
- 埃の多い場所や汚れのひどい環境
- 強い振れやノック
- 放熱するものに近く
- 高温多湿な環境
- 湿度が高く、湿気の多い場所

## JP

### クレーニング

クレーニングを行う際は、柔らかく乾いた布を使用してください。必要であれば、少し濡らせた布を使います。クレンザーやアルコール、ペイントシンナー、ワックス、ソルベント、洗剤、また化学物質を含んだクロス等は使用しないで下さい。

### 運用

- スイッチやコントロールを無理に動かそうとしないで下さい。
- 本体の内部に紙や金属片、その他のものを投入しないで下さい。
- 本体を落としたり、衝撃や圧力をかけないようにご注意ください。
- ユニットの改造や内部の改造を行わないでください。
- 不具合や修理等はお買い上げいただきました楽器店にお問い合わせください。

**他の電子機器による干渉**  
ラジオやテレビなどの近くで本機を使用すると、電波による干渉を受けることがあります。ご使用の際はラジオやテレビ、WiFiなど、電波を発したり受信する機器の近くで使用しないで下さい。ノイズが発生する場合があります。

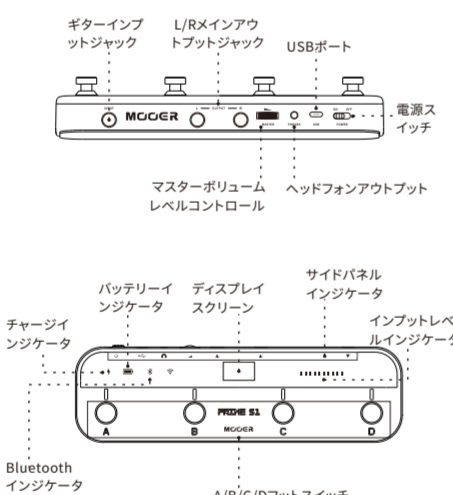
## JP

### 特徴

- 軽量ポータブルデザイン
- 充電式内蔵リチウムイオンバッテリー
- 126ギターエフェクト
- 10タイプのメトロノームと40タイプのドラムマシン、80秒のルーパーを装備
- USB/OTG機能によりモバイルデバイスへのレコーディングが可能
- 独立したヘッドフォンアウト
- 2つのメインアウトプットでステレオアウト可能
- フットスイッチ切り替え、ドラムマシン、ルーパーはフットスイッチから操作
- 専用モバイルアプリ
- Mooser Cloudからサウンドやプリセットの共有が可能
- フォームファクタをダウンロードインストールすることで様々なエフェクトタイプに交換するインテリジェントプラットフォーム
- ハイクオリティBluetoothオーディオ機能

## JP

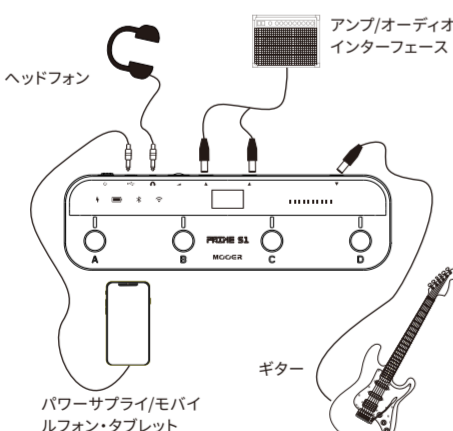
### レイアウト



## JP

### スタート

S1の電源を入れ、I/Oインジケータが点灯します。図に従って接続してください。



## JP

### スペック

**Input:** 1/4" mono audio jack, 2M ohm  
**Output:** 1/4" mono audio jack, 100 ohm  
**Headphone output:** 1/8" stereo audio jack, 32 ohm  
**USB cable:** USB-C to USB-A cable  
**Bluetooth version:** 5.0  
**Battery capacity:** 2000mAh  
**Duration time:** 4.5 hours  
**Charging requirements:** DC 5V/2A  
**Wireless system:** 2.4G  
**Weight:** 350g  
**Dimensions:** 240mm (D) x 70.2mm (W) x 31.9mm (H)  
**Accessories:** Quick Guide, USB cable, Nylon Bag