

PTA61L

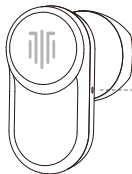
User Guide

说 明 书
說 明 書

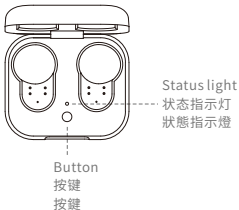
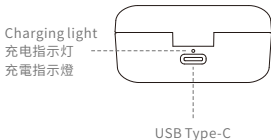
Earbuds/耳机/耳機



Earbuds light
指示灯
指示燈



Case/充电盒/充電盒



1 Charge

充电/充電

Before using it for the first time, please put the earbuds into the case and close the case cover. Connect the USB Type-C cable to charge.

首次使用前，請將耳機放入充電盒中并合上盒蓋，連接USB Type-C線纜充電。

首次使用前，請將耳機放入充電盒中并合上盒蓋，連接USB Type-C線纜充電。



Charge the case

充电盒充电/充電盒充電



Status light/状态指示灯/狀態指示燈

Green: Battery full

Red: Battery low

綠色：電量充足

紅色：電量低

綠色：電量充足

紅色：電量低



Charging light/充电指示灯/充電指示燈

Green: Charging

Off: Fully charged

綠色：正在充電

熄滅：已充滿電

綠色：正在充電

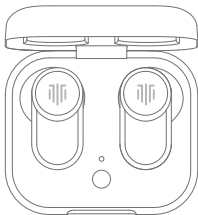
熄滅：已充滿電

Charge the earbuds 耳机充电/耳機充電

Earbuds charge while in the case.

当耳机放入充电盒中，耳机则处于充电状态。

當耳機放入充電盒中，耳機則處於充電狀態。




2 Turn on Bluetooth 打开蓝牙/打開藍牙

Slide up from the bottom of the screen or slide down from the top of the screen, then tap the Bluetooth icon simply.

从屏幕底部向上或者顶部向下滑动，然后轻点蓝牙图标，打开手机蓝牙。

從螢幕底部向上或者頂部向下滑動，然後輕點藍牙圖示，打開手機藍牙。

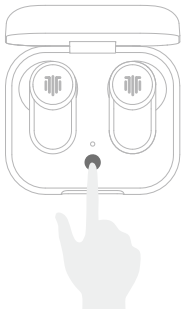


3 Connect Free X 连接Free X/連接Free X

Keep the earbuds in the case, and open the case. Press and hold the button in the case until the status light turns blue, then release your hand. At this time, the earbuds light is flashing green. Go to Bluetooth setting and select Free X(L).

耳机在充电盒中，并且打开充电盒，长按充电盒内按键，直至充电盒状态指示灯显示为蓝色后松开手，此时耳机指示灯显示为绿色闪烁，前往“蓝牙”设置并选取“Free X(L)”。

耳機在充電盒中，並且打開充電盒，長按充電盒內按鈕，直至充電盒狀態指示燈顯示為藍色後鬆開手，此時耳機指示燈顯示為綠色閃爍，前往“藍牙”設置並選取“Free X(L)”。



Status light turns blue.
Then release it.

状态指示灯显示为蓝色后松开手
状态指示灯显示为亮蓝色后鬆手



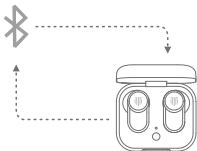
Free X(L)

Automatically reconnect 自动重新连接/自動重新連接

After the pairing record is available, open the case and the earbuds will automatically reconnect to the last connected mobile phone.

有配对记录后，打开充电盒，耳机将自动重新连接最近连接过的一台手机。

有配對記錄後，打開充電盒，耳機將自動重新連接最近連接過的一台手機。



4 Listen to music 聆听音乐/聆聽音樂

Put the earbuds in your ears and adjust them to a comfortable position. After you hear the prompt tone, the earbuds are ready to play.

将耳机放入耳朵并调整为舒服位置，听到提示音后，表示Free X已准备好播放。

將耳機放入耳朵並調整為舒服位置，聽到提示音後，表示耳機已準備好播放。



5 Answer or hang up a call
来电通话/ 來電通話

Double tap the earbud touch area to answer/hang up a call.

双击耳机触控区，接听/挂断电话。

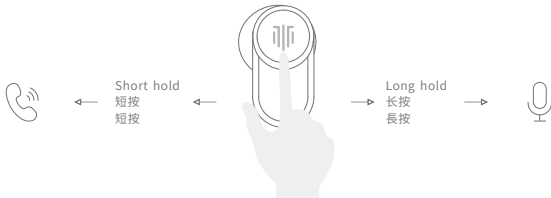
雙擊耳機觸控區，接聽/掛斷電話。

6 Activate voice Assistant
唤醒语音助手/喚醒語音助手

Touch and hold the earbud touch area to wake up the voice assistant.

长按耳机触控区，唤醒语音助手。

長按耳機觸控區，喚醒語音助手。

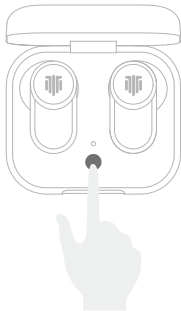


7 Restore factory defaults / 恢复出厂设置 / 恢復出廠設置

Keep the earbuds in the case, and open the case. Press and hold the button in the case until the status light turns red, then release your hand. At this time, each earbuds light is flashing rapidly green. Wait until one of earbuds light turns to flashing green. the earbuds have restored factory defaults.

耳机在充电盒中，并且打开充电盒，长按充电盒内按键，直至充电盒状态指示灯显示为红色后松开手，此时两个耳机指示灯急速绿色闪烁，等待其中一个耳机指示灯转为绿色闪烁。此时耳机将恢复出厂设置。

耳機在充電盒中，並且打開充電盒，長按充電盒內按鍵，直至充電盒狀態指示燈顯示為紅色後鬆開手，此時兩個耳機指示燈急速綠色閃爍，等待其中一個耳機指示燈轉為綠色閃爍。鬆開手，此時耳機將恢復出廠設置。



Status light turns red.
Then Release it.

充電盒狀態指示燈顯示為紅色後鬆開手
充電盒莊灣指示燈顯示為紅色後鬆開手

Tap either earbud to control them

	Earbud left	Earbud right	Scenario
Double tap	Back to previous	Next song	Play music
Short hold	Play/ Pause	Play/ Pause	Play music

左右耳机均能通过触控控制手机的相关功能

	左耳机	右耳机	响应场景
双击	上一首	下一首	音乐播放
短按	播放 / 暂停	播放 / 暂停	音乐播放

左右耳機均能通過觸控控制手機的相關功能

	左耳機	右耳機	回應場景
雙擊	上一首	下一首	音樂播放
短按	播放/暫停	播放 / 暫停	音樂播放

Safety information and warranty card

安全信息与保修卡

安全資訊與保修卡

Safety and handling

Important safety information

Handle this device with care. They contain sensitive electronic components, including batteries, and can be damaged or cause injury if dropped, burned, punctured, crushed, disassembled, or if exposed to excessive heat or liquid. Don't use damaged device.

Electronic devices

Where there is a prohibition on the use of wireless devices, please do not use this device, otherwise it will interfere with other electronic devices or cause other hazards.

Hearing protection

Listening to sound at high volumes may permanently damage your hearing. Background noise, as well as continued exposure to high volume levels, can make sounds seem quieter than they actually are. Check the volume before inserting earbuds in your ear.

Medical device interference

Earbuds and charging case contain components and radios that emit electromagnetic fields. Earbuds and charging case also contain magnets. These electromagnetic fields and magnets may interfere with pacemakers, defibrillators, or other medical devices. Maintain a safe distance of separation between your medical device and earbuds and charging case. Consult your physician and medical device manufacturer for information specific to your medical device. Stop using earbuds and charging case if you suspect they are interfering with your pacemaker, defibrillator, or any other medical device.

Skin irritation

Earbuds can lead to ear infections if not properly cleaned. Clean earbuds regularly with a soft lint-free cloth. Don't get moisture in any openings, or use aerosol sprays, solvents, or abrasives. If a skin problem develops, discontinue use. If the problem persists, consult a physician.

Electrostatic shock

When using earbuds in areas where the air is very dry, it is easy to build up static electricity and possible for your ears to receive a small electrostatic discharge from earbuds. To minimize the risk of electrostatic discharge, avoid using earbuds in extremely dry environments, or touch a grounded unpainted metal object before inserting earbuds.

Traffic Safety

Please comply with the relevant regulations of the country or region and do not use this product when driving.

Keep in mind that driving safety is the most important thing and do not do anything that may cause distraction.

The electronic devices of the car may malfunction due to the radio interference of the earbud. Please contact the manufacturer for detailed information.

Wireless devices may interfere with the flight system of the aircraft, please comply with the relevant regulations of the airline, do not use the device when there is a prohibition using wireless equipment.

Operation Environment

Do not use the device in wet environment or near magnetic field to avoid internal circuit malfunction of the device.

Please do not use the device in thunderstorm weather.

Thunderstorms weather may cause malfunction of the device or a risk of electric shock.

Please use the device within a temperature range of 0°C-+40°C and store the device and its accessories within a temperature range of -20°C-+60°C. Extremely high or low temperatures may cause malfunction of the device. The performance of battery maybe influenced when temperature is lower than 10°C.

Do not place the device in a position subject to direct sunlight, such as car dashboard or window sill.

Do not expose the device to hot places or ignition sources, such as electric heater, microwaves, oven, water heaters, stove, candle or any other place that may generate heat.

Do not place pins and other sharp metal items around the receivers or speakers, so as to avoid metal items being attached which may cause harm to you.

Child Safety

This device and its accessories may contain small parts, please place the device and its accessories in places that can not be reached by children. There are risks such as the device and its accessories being damaged by children unintentionally, or children may swallow small parts of the device which may cause suffocation, etc.

This device is not a toy, therefore children should use the device under adult supervision.

Accessories Requirements

Only accessories approved by the device manufacturer and compatible with the device can be used. The use of other types of accessories may violate the warranty provisions of the equipment and the relevant provisions of the country in which the equipment is in place, and may lead to incidents. For approved accessories, please contact authorized service centers.

Battery Safety

Do not disassemble or modify the battery, insert foreign matter, or immerse the battery in water or other liquids, to avoid battery leakage, overheating, fire or explosion.

Do not drop, squeeze or puncture the battery, excessive external pressure on the battery may lead to short circuit and overheating inside the battery.

This device is equipped with a built-in battery that is not removable. Do not replace the battery on your own to prevent causing damage to the battery or device. The battery can only be replaced in authorized service centers.

Care and Maintenance

Please keep the device and its accessories in dry environment. Do not dry the device by using heating devices such as microwaves or hair dryer.

Do not place the device and its accessories in the area where temperature is too high or too low, or else it may cause malfunction, fire or explosion. Before cleaning and maintenance, please stop using the device, stop all operations, and disconnect cables connecting with other devices.

Do not use strong chemicals products, detergents or cleaning equipment to clean the device its accessories. Please use a clean, dry, and soft cloth to wipe the device or its accessories.

Do not put magnetic stripe cards (such as bank cards, SIM cards, etc.) together with the device for a long time, because magnetic stripe cards may be damaged by magnetic field.

Do not disassemble or modify the device and its accessories, otherwise the warranty will not be applicable. If malfunction of the device happens, please contact the authorized service centers.

Environmental Protection

Please do not throw away the device and its accessories as ordinary

domestic waste.

Please comply with the local regulations for handling the device and its accessories and support recycling campaigns.



WARNING: To prevent possible hearing damage, do not listen at high volume levels for long periods.



Warning: Any Changes or modifications not expressly approved by the party responsible for compliance could void the user's authority to operate the equipment.

Note: This equipment has been tested and found to comply with the limits for a Class B digital device, pursuant to part 15 of the FCC Rules. These limits are designed to provide reasonable protection against harmful interference in a residential installation. This equipment generates uses and can radiate radio frequency energy and, if not installed and used in accordance with the instructions, may cause harmful interference to radio communications.

However, there is no guarantee that interference will not occur in a particular installation. If this equipment does cause harmful interference to radio or television reception, which can be determined by turning the equipment off and on, the user is encouraged to try to correct the interference by one or more of the following measures:

- Reorient or relocate the receiving antenna.
- Increase the separation between the equipment and receiver.
- Connect the equipment into an outlet on a circuit different from that to which the receiver is connected.
- Consult the dealer or an experienced radio/TV technician for help.

This device complies with part 15 of the FCC Rules. Operation is subject to the following two conditions: (1) This device may not cause harmful interference, and (2) this device must accept any interference received, including interference that may cause undesired operation.

The device has been evaluated to meet general RF exposure requirement. The device can be used in portable exposure condition without restriction.

After-sales Service

Dear user, thank you for using this product. In case of any damage that is not due to human factor, warranty service is available for a period of one year beginning from the original purchase date.

To protect your legal interests, please read the following notes carefully:

1. A valid purchase certificate shall be issued by the sales unit at the time of purchase.
2. Consumers should retain their warranty card. The warranty card will not be re-issued if lost.
3. In case of any damage of the product that is not due to human factors, consumers are entitled to repairs at TAUCVEE customer service centers with warranty card and purchase certificate free of charge within the warranty period.

The warranty is not applicable in the following cases that arise during product usage:

1. Exceeds the valid warranty period;
2. The product is damaged because it was accidentally dropped or immersed in water when in use.
3. Damages caused by human factors such as unauthorized disassembly, modification, etc.
4. Damages caused by usage in environments not conforming to product specifications.
5. Damages caused by force majeure (e.g. fires, earthquakes, and lightning).
6. Damages caused by improper usage that does not conform to the user guide or operation manual.
7. Information on Warranty Card or Purchase Certificate is inconsistent with the product serial number or altered.
8. SN code of the product is missing, damaged, or blurred beyond recognition.

Declaration of RoHS Compliance

Hazardous Substances	PartName				
	Cord Sets	Metal Parts	Circuit Board	Plastic Parts	Battery
Lead (Pb)	X	X	X	O	X
Mercury (Hg)	O	O	O	O	O
Cadmium (Cd)	O	O	O	O	O
Hexavalent Chromium (Cr6+)	O	O	O	O	O
Polybrominated Diphenyl Ethers (PBDE)	O	O	O	O	O
Polybrominated Biphenyls (PBB)	O	O	O	O	O
Bis(2-Ethylhexyl) Phthalate (DEHP)	O	O	O	O	O
Benzyl Butyl Phthalate (BBP)	O	O	O	O	O
Dibutyl Phthalate (DBP)	O	O	O	O	O
Diisobutyl Phthalate (DIBP)	O	O	O	O	O

This table is compiled according to SJ/T 11364 standard.

- O Indicates that said hazardous substance contained in all of the homogeneous materials for this part is below the limit requirement of GB/T 26572.
- X Indicates that said hazardous substance contained in at least one of the homogeneous materials for this part is above the limit requirement of GB/T 26572, but it is exempted by EU ROHS.

*Please understand that there is not always bundled all of the items because it depends on a product.

TAUCVEE Warranty Card

Product Info

Product model:

Product serial No.:

User Info

Customer name: Contact number:

Customer address:

Sales Info

Purchase date: Receipt number:

Sales unit:

Contact number: Sales address:

安全与操作

重要安全性信息

请小心操作本设备。它们内含高灵敏度电子元器件(包含电池), 跌落、焚烧、刺穿、挤压、拆卸或者暴露在高温或液体中均会造成其损失或导致人身伤害。请勿使用损坏的耳机或充电盒。

电子设备

有明文规定禁止使用无线设备的场所, 请勿使用本设备, 否则会干扰其它电子设备或导致其它危险。

听力保护

用高音量听音乐可能会对听力造成永久损伤。背景噪音和持续暴露在高音量下, 会让声音听起来比实际音量小。请先检查音量大小, 再将耳机放入双耳。

医疗设备干扰

耳机和充电盒包含的部分组件和无线电会发射电磁场。耳机和充电盒也含有磁体。这些电磁场和磁体可能干扰起搏器、除颤器或其他医疗设备。请使用医疗设备和您的耳机及充电盒保持安全的距离。请咨询您的医师和医疗设备制造商以获得特定于医疗设备的信息。如果您怀疑耳机和充电盒正在干扰您的起搏器、除颤器或任何其他医疗设备, 请停止使用。

皮肤刺激

如果没有正确清洁耳机, 可能会导致耳机感染。请定期使用柔软且不起绒

的擦拭布清洁耳机。切勿使任何开口处受潮，也不可使用气雾喷剂、溶剂或研磨剂。如果出现皮肤问题，请停止使用耳机。如果皮肤问题持续存在，请咨询医生。

静电电击

在空气非常干燥的区域使用耳机时，容易聚集静电，您的耳朵可能会遭受耳机的微弱静电放电。若要将静电放电的危险降至最低，请避免在极其干燥的环境中使用耳机，或者将耳机放入双耳前触摸已接地的未上漆金属物体。

交通安全

遵守所在地区或国家的相关规定，驾车时请勿使用本产品。

谨记安全驾驶是您的首要职责，请勿从事会分散注意力的活动。

汽车的电子设备可能因设备的无线电干扰而出现故障。请联系制造商咨询详细信息。

无线设备可能干扰飞机的飞行系统，请遵守航空公司的相关规定，在禁止使用无线设备的地方，请勿使用该设备。

操作环境

请勿在潮湿或靠近磁场的地方使用设备，以免引起设备内部电路故障。

请勿在雷雨天气使用本设备。雷雨天气可能导致设备故障或点击危险。

请在温度 0°C ~ $+40^{\circ}\text{C}$ 范围内使用本设备，并在温度 -20°C ~ $+60^{\circ}\text{C}$ 范围内存放设备及其配件。当环境温度过高或过低时，可能会引起设备故障。当温度低于 10°C 时，电池的性能会受到限制。

请勿将设备放置在阳光直的地方，如汽车仪表盘或窗台处。

请勿将设备靠近热源或裸露的火源，如电暖器、微波炉、烤箱、热水器、炉火、蜡烛或其他可能产生高温的地方。

请勿将大头针等尖锐金属物品放置在设备听筒或者扬声器附近，以免金属物品附着，对您造成伤害。

儿童健康

本设备及其配件可能包含一些小零件，请将设备及其配件放置在儿童接触不到的地方。儿童可能在无意之中损坏本设备及其配件，或吞下小零件导致窒息或其他危险。

本设备并非玩具，儿童应在成人监护下使用设备。

配件要求

只能使用设备制造商认可且与此型号设备配套的配件。如果使用其他类型配件，可能违反本设备的保修条款以及本设备所处国家的相关规定，并可能导致安全事故。如需获取认可的配件，请与授权服务中心联系。

电池安全

请勿拆解或改装电池、插入异物、或浸入水或其他液体中，以免引起电池漏液、过热、起火或爆炸。

请勿跌落、挤压或穿刺电池。避免让电池遭受外部大的压力，从而导致电池内部短路和过热。

本设备配有不可拆卸的内置电池。请勿自行更换电池，以免损坏电池或设备。电池只能由授权服务中心更换。

维护和保养

请保持设备及其配件干燥。请勿使用微波炉或吹风机等外部加热设备对其进行干燥处理。

请勿在温度过高或过低区域放置设备及其配件，否则可能导致设备故障、着火或爆炸。

清洁和维护前，请停止使用本设备，关闭所有应用，并断开与其他设备的所有连接或线缆。

请勿使用烈性化学制品、清洗剂或强洗涤剂清洁设备或其配件。请使用清洁、干燥的软布擦拭设备或其配件。

请勿将磁条卡(例如银行卡、电话卡等)长期接触本设备，否则可能导致磁条卡被磁场损坏。

请勿擅自拆卸或改装设备及其配件，否则该设备及配件将不在本公司保修范围之内，设备发生故障时请联系授权服务中心。

环境保护

请勿将本设备及其附件作为普通的生活垃圾处理。

请遵守本设备及其附件处理的本地法令，并支持回收行动。



警告：为避免听力可能受损，请勿长时间以高音量聆听。

售后服务说明

尊敬的用户，感谢您使用本公司生产的产品。自购买之日起一年内如果出现非人为原因造成的性能故障，可以享受本公司的产品保修服务。为保障您的合法权益，请注意以下事项：

1. 购买时须由销售单位开立有效购买凭证。
2. 保修卡及购买凭证应由用户妥善保管，遗失不补。
3. 若本产品发生非人为原因造成的故障，用户可凭保修卡和购买凭证，在保修期内到TAUCVEE客户服务中心进行免费维修。

在用户使用的过程中，符合下列情况之一者不在保修范围内：

1. 超过保修有效期。
2. 在使用过程中因产品跌落或水浸而造成损坏。
3. 由于擅自拆卸，改装等人为原因造成的故障。
4. 由于使用环境不符合产品要求而造成的故障。
5. 由于不可抗因素(如火灾、地震、雷击等)而造成的故障或损坏。
6. 未按说明书或操作手册中的要求使用而造成的损坏。
7. 保修卡或购机凭证与产品序列号不符，或者被涂改。
8. 产品SN条码被撕掉或被损坏，模糊不清无法识别。

环保说明

有害物质	部件名称				
	电线组件	金属部件	电路板	塑料部件	电池
铅 (Pb)	X	X	X	O	X
汞 (Hg)	O	O	O	O	O
镉 (Cd)	O	O	O	O	O
六价铬 (Cr6+)	O	O	O	O	O
多溴二苯醚 (PBDE)	O	O	O	O	O
多溴联苯 (PBB)	O	O	O	O	O
邻苯二甲酸二酯 (DEHP)	O	O	O	O	O
邻苯二甲酸丁苄酯 (BBP)	O	O	O	O	O
邻苯二甲酸二丁酯 (DBP)	O	O	O	O	O
邻苯二甲酸二异丁酯 (DIBP)	O	O	O	O	O

本表格依据SJ/T 11364的规定编制

O 表示该有害物质在该部件所有均质材料中的含量均在GB/T 26572规定的限量要求以下。

X 表示该有害物质至少在该部件的某一均质材料中的含量超出GB/T 26572规定的限量要求,且目前业界没有成熟的替代方案,符合欧盟RoHS指令环保要求。

*因型号不同,产品可能不包括以上所有部件,请以产品实际销售配置为准。

产品保修卡

产品信息

产品型号：

S/N号码：

用户信息

用户姓名： 联系电话：

用户地址：

销售信息

购买日期： 发票号码：

销售单位：

联系电话： 销售地址：

安全與操作

重要安全性資訊

請小心操作本設備。它們內含高靈敏度電子元器件(包含電池), 跌落、焚燒、刺穿、擠壓、拆卸或者暴露在高溫或液體中均會造成其損失或導致人身傷害。請勿使用損壞的耳機或充電盒。

電子設備

有明文規定禁止使用無線設備的場所, 請勿使用本設備, 否則會干擾其它電子設備或導致其它危險。

聽力保護

用高音量聽音樂可能會對聽力造成永久損傷。背景雜音和持續暴露在高音量下, 會讓聲音聽起來比實際音量小。請先檢查音量大小, 再將耳機放入雙耳。

醫療設備干擾

耳機和充電盒包含的部分元件和無線電會發射電磁場。耳機和充電盒也含有磁體。這些電磁場和磁體可能干擾起搏器、除顫器或其他醫療設備。請使醫療設備和您的耳機及充電盒保持安全的距離。請諮詢您的醫師和醫療設備製造商以獲得特定於醫療設備的資訊。如果您懷疑耳機和充電盒正在干擾您的起搏器、除顫器或任何其他醫療設備, 請停止使用。

皮膚刺激

如果沒有正確清潔耳機, 可能會導致耳機感染。請定期使用柔軟且不起絨

的擦拭布清潔耳機。切勿使任何開口處受潮，也不可使用氣霧噴劑、溶劑或研磨劑。如果出現皮膚問題，請停止使用耳機。如果皮膚問題持續存在，請向醫生諮詢。

靜電電擊

在空氣非常乾燥的區域使用耳機時，容易聚集靜電，您的耳朵可能會遭受耳機的微弱靜電放電。若要將靜電放電的危險降至最低，請避免在極其乾燥的環境中使用耳機，或者將耳機放入雙耳前觸摸已接地的未上漆金屬物體。

交通安全

遵守所在地區或國家的相關規定，駕車時請勿使用本產品。

謹記安全駕駛是您的首要職責，請勿從事會分散注意力的活動。

汽車的電子設備可能因設備的無線電干擾而出現故障。請聯繫製造商諮詢詳細資訊。

無線設備可能干擾飛機的飛行系統，請遵守航空公司的相關規定，在禁止使用無線設備的地方，請勿使用該設備。

操作環境

請勿在潮濕或靠近磁場的地方使用設備，以免引起設備內部電路故障。

請勿在雷雨天氣使用本設備。雷雨天氣可能導致設備故障或點擊危險。

請在溫度 $0^{\circ}\text{C}\sim+40^{\circ}\text{C}$ 範圍內使用本設備，並在溫度 $-20^{\circ}\text{C}\sim+60^{\circ}\text{C}$

範圍內存放設備及其配件。當環境溫度過高或過低時，可能會引起設備故障。當溫度低於 10°C 時，電池的性能會受到限制。

請勿將設備放置在陽光直的地方，如汽車儀錶盤或窗臺處。

請勿將設備靠近熱源或裸露的火源，如電暖器、微波爐、烤箱、熱水器、爐火、蠟燭或其他可能產生高溫的地方。

請勿將大頭針等尖銳金屬物品放置在設備聽筒或者揚聲器附近，以免金屬物品附著，對您造成傷害。

兒童健康

本設備及其配件可能包含一些小零件，請將設備及其配件放置在兒童接觸不到的地方。兒童可能在無意之中損壞本設備及其配件，或吞下小零件導致窒息或其他危險。

本設備並非玩具，兒童應在成人監護下使用設備。

配件要求

只能使用設備製造商認可且與此型號設備配套的配件。如果使用其他類型配件，可能違反本設備的保修條款以及本設備所處國家的相關規定，並可能導致安全事故。如需獲取認可的配件，請與授權服務中心聯繫。

電池安全

請勿拆解或改裝電池、插入異物、或浸入水或其他液體中，以免引起電池漏液、過熱、起火或爆炸。

請勿跌落、擠壓或穿刺電池。避免讓電池遭受外部大的壓力，從而導致電池內部短路和過熱。

本設備配有不可拆卸的內置電池。請勿自行更換電池，以免損壞電池或設備。電池只能由授權服務中心更換。

維護和保養

請保持設備及其配件乾燥。請勿使用微波爐或吹風機等外部加熱設備對其進行乾燥處理。

請勿在溫度過高或過低區域放置設備及其配件，否則可能導致設備故障、著火或爆炸。

清潔和維護前，請停止使用本設備，關閉所有應用，並斷開與其他設備的所有連接或線纜。

請勿使用烈性化學製品、清洗劑或強洗滌劑清潔設備或其配件。請使用清潔、乾燥的軟布擦拭設備或其配件。

請勿將磁條卡(例如銀行卡、電話卡等)長期接觸本設備，否則可能導致磁條卡被磁場損壞。

請勿擅自拆卸或改裝設備及其配件，否則該設備及配件將不在本公司保修範圍之內，設備發生故障時請聯繫授權服務中心。

環境保護

請勿將本設備及其附件作為普通的生活垃圾處理。

請遵守本設備及其附件處理的本地法令，並支持回收行動。



警告：為避免聽力可能受損，請勿長時間以高音量聆聽。

售後服務說明

尊敬的用戶，感謝您使用本公司生產的產品。自購買之日起一年內如果出現非人為原因造成的性能故障，可以享受本公司的產品保修服務。為保障您的合法權益，請注意以下事項：

1. 購買時須由銷售單位開立有效購買憑證。
2. 保修卡及購買憑證應由用戶妥善保管，遺失不補。
3. 若本產品發生非人為原因造成的故障，使用者可憑保修卡和購買憑證，在保修期內到TAUCVEE客戶服務中心進行免費維修。

在使用者使用的過程中，符合下列情況之一者不在保修範圍內：

1. 超過保修有效期。
2. 在使用過程中因產品跌落或水浸而造成損壞。
3. 由於擅自拆卸，改裝等人為原因造成的故障。
4. 由於使用環境不符合產品要求而造成的故障。
5. 由於不可抗因素(如火災、地震、雷擊等)而造成的故障或損壞。
6. 未按說明書或操作手冊中的要求使用而造成的損壞。
7. 保修卡或購機憑證與產品序號不符，或者被塗改。
8. 產品SN條碼被撕掉或被損壞，模糊不清無法識別。

環保說明

有害物質	部件名稱				
	電線組件	金屬部件	電路板	塑膠部件	電池
鉛 (Pb)	X	X	X	O	X
汞 (Hg)	O	O	O	O	O
鎘 (Cd)	O	O	O	O	O
六價鉻 (Cr6+)	O	O	O	O	O
多溴二苯醚 (PBDE)	O	O	O	O	O
多溴聯苯 (PBB)	O	O	O	O	O
鄰苯二甲酸二酯 (DEHP)	O	O	O	O	O
鄰苯二甲酸丁苄酯 (BBP)	O	O	O	O	O
鄰苯二甲酸二丁酯 (DBP)	O	O	O	O	O
鄰苯二甲酸二異丁酯 (DIBP)	O	O	O	O	O

本表格依據SJ/T 11364的規定編制

O 表示該有害物質在該部件所有均質材料中的含量均在GB/T 26572規定的限量要求以下。

X 表示該有害物質至少在該部件的某一均質材料中的含量超出GB/T 26572規定的限量要求，且目前業界沒有成熟的替代方案，符合歐盟RoHS指令環保要求。

*因型號不同，產品可能不包括以上所有部件，請以產品實際銷售配置為準。

產品保修卡

產品資訊

產品型號:

S/N號碼:

使用者資訊

用戶姓名: 聯繫電話:

用戶地址:

銷售資訊

購買日期: 發票號碼:

銷售單位:

聯繫電話: 銷售地址:

TA61A1