

IMPORTANT!

Please register your PhotoShare Frame online at mysimplismarthome.com/register/

LIMITATIONS: TO THE EXTENT PERMITTED BY LAW, THE WARRANTY AND REMEDIES SET FORTH ABOVE ARE EXCLUSIVE AND IN LIEU OF ALL OTHER WARRANTIES AND REMEDIES, AND WE SPECIFICALLY DISCLAIM ALL STATUTORY OR IMPLIED WARRANTIES, INCLUDING, BUT NOT LIMITED TO, WARRANTIES OF MERCHANTABILITY, FITNESS FOR A PARTICULAR PURPOSE AND AGAINST HIDDEN OR LATENT DEFECTS. IF WE CANNOT LAWFULLY DISCLAIM STATUTORY OR IMPLIED WARRANTIES, THEN TO THE EXTENT PERMITTED BY LAW, ALL SUCH WARRANTIES SHALL BE LIMITED IN DURATION TO THE DURATION OF THIS EXPRESS LIMITED WARRANTY AND TO REPAIR OR REPLACEMENT SERVICE. SOME JURISDICTIONS DO NOT ALLOW LIMITATIONS ON HOW LONG A STATUTORY OR IMPLIED WARRANTY LASTS, SO THE ABOVE LIMITATION MAY NOT APPLY TO YOU. WE ARE NOT RESPONSIBLE FOR DIRECT, SPECIAL, INCIDENTAL OR CONSEQUENTIAL DAMAGES RESULTING FROM ANY BREACH OF WARRANTY OR UNDER ANY OTHER LEGAL THEORY. IN SOME JURISDICTIONS THE FOREGOING LIMITATION DOES NOT APPLY TO DEATH OR PERSONAL INJURY CLAIMS, OR ANY STATUTORY LIABILITY FOR INTENTIONAL AND GROSS NEGLIGENT ACTS AND/OR OMISSIONS, SO THE ABOVE EXCLUSION OR LIMITATION MAY NOT APPLY TO YOU. SOME JURISDICTIONS DO NOT ALLOW THE EXCLUSION OR LIMITATION OF DIRECT, INCIDENTAL OR CONSEQUENTIAL DAMAGES, SO THE ABOVE EXCLUSION OR LIMITATION MAY NOT APPLY TO YOU.

All content included on the SWITCHMATE HOME LLC Devices, including text, graphics, logos, designs, button icons, images, data compilations, and software, are the property of SWITCHMATE HOME LLC or its suppliers and partners and is protected by United States and international copyright laws or other intellectual property laws and treaties. Said content shall not be reproduced or used without express written permission from SWITCHMATE HOME LLC and its suppliers and partners respectively. Use of this product constitutes acceptance of these terms and conditions of warranty. To obtain technical support and warranty service, please call 1-800-736-SWITCH (7948).

Limited Warranty

The limited warranty set forth below is given by SWITCHMATE HOME LLC with respect to the Switchmate® HOME LLC line of products (the "Device") purchased and used in the United States of America. SWITCHMATE HOME LLC warrants this product as follows: LABOR: For a period of one (1) year from the date of purchase, if this Device is found to be defective, SWITCHMATE HOME LLC will repair or replace the Device, at its sole option, at no charge. After this one (1) year period, labor charges will be charged on a case by case basis. If your Device is repaired or replaced during the Warranty Period, it will be covered by this Limited Warranty for the remainder of the original Warranty Period or ninety (90) days from the date of shipment of the replaced Device, whichever is longer. PARTS: For a period of one (1) year from the date of purchase, if this Device is found to be defective, SWITCHMATE HOME LLC will supply at no cost, new or rebuilt replacement parts, at its option, at no charge. After this one (1) year period, parts will be charged for on a case by case basis. Modifications not approved by the party responsible for compliance will void user's authority to operate the equipment. If your Device is repaired or replaced during the Warranty Period, it will be covered by this Limited Warranty for the remainder of the original Warranty Period or ninety (90) days from the date of shipment of the replaced Device, whichever is longer. This Limited Warranty does not cover damage or malfunctions caused by accident, disaster, misuse, abuse, negligence or other external causes; third-party products; Internet or telecommunications failures; commercial use; unauthorized opening, use, service, tampering, alteration, repair or modification; or inadequate packing or shipping procedures. This Limited Warranty also

does not cover cosmetic damage or normal wear and tear. This Limited Warranty does not apply to Devices sold as used, refurbished or reconditioned. This Limited Warranty does not cover damage caused by third party applications such as viruses, malware or other software. This Limited Warranty will be void if your Device has been opened or serviced without authorization, tampered with, altered or modified. This Limited Warranty applies to your Device only (i.e., the hardware), and not to the software within your device. Similarly, this Limited Warranty does not cover downloaded data or materials, or accessories and peripherals, except as expressly provided above. This warranty is valid only in the United States and Canada. The Device must be accompanied by a copy of the original retail purchase receipt for the warranty to be valid. If no proof of purchase is attached, the warranty will not be honored and repair costs incurred will be the responsibility of the end user. This warranty is only valid with written documentation detailing the complaint attached to the outside or inside of the carton. This warranty does not provide protection for the loss of data, regardless of format or cause. SWITCHMATE HOME LLC reserves the right to modify and change the design of this Device without prior notice, written or otherwise.

IC Notice:

This device complies with Canada Industry licence-exempt RSS standard(s). Operation is subject to the following two conditions: (1) this device may not cause interference; and (2) this device must accept any interference. Including interference that may cause undesired operation of the device.

CAN ICES-3 (B)

Avis d'Industrie Canada

Le présent appareil est conforme aux CNR d'industrie Canada applicables aux appareils radio exem pts de licence L'exploitation est autorisée aux deux conditions suivantes:

- 1) l'appareil ne doit pas produire de brouillage; et
- 2) l'utilisateur de l'appareil doit accepter brouillage radio électrique subi meme si le brouillage est susceptible d'encompromettre le fonctionnement. mauvais fonctionnement de l'appareil.

Cet appareil numérique de la classe B est conforme à la norme NMB-003 du Canada. Can NMB-3(B)

RF Exposure

Radiation Exposure Statement:

This equipment complies with IC radiation exposure limits set forth for an uncontrolled environment. This equipment should be installed and operated with minimum distance 20cm between the radiator & your body.

Déclaration d'exposition aux radiations:

Cet équipement est conforme aux limites d'exposition aux rayonnements IC établies pour un environnement non contrôlé.cet équipement doit être installé et utilisé avec un minimum de 20 cm de distance entre la source de rayonnement et votre corps.

¡IMPORTANTE!

Por favor registra tu PhotoShare Frame en línea en mysimplismarthome.com/register/

LIMITACIONES: EN LA MEDIDA PERMITIDA POR LA LEY, LA GARANTÍA Y REMEDIOS EXPUESTOS ARRIBA SON EXCLUSIVOS Y EN LUGAR DE CUALQUIER OTRA GARANTÍA Y REMEDIO, Y ESPECÍFICAMENTE RENUNCIAMOS A TODAS LAS GARANTÍAS LEGALES O IMPLÍCITAS, INCLUYENDO, PERO NO LIMITADO A, GARANTÍA DE COMERCIALIZACIÓN, APTITUD PARA UN PROPOSITO EN PARTICULAR Y EN CONTRAS DE DEFECTOS ESCONDIDOS O LATENTES. SI NO PODEMOS RENUNCIAR LEGALMENTE A LAS GARANTÍAS LEGALES O IMPLÍCITAS, ENTONCES EN LA MEDIDA PERMITIDA POR LA LEY, TODAS ESAS GARANTÍAS DEBEN ESTAR LIMITADAS EN DURACIÓN A LA DURACIÓN DE ÉSTA GARANTÍA LIMITADA EXPUESTA Y PARA REPARAR O REEMPLAZAR. ALGUNAS JURISDICIONES NO PERMITEN LIMITACIONES EN QUE TANTO DURA UNA GARANTÍA LEGAL O IMPLÍCITA, ASÍ QUE LA LIMITACIÓN DE ARRIBA PUEDE NO APLICAR PARA TI. NO SOMOS RESPONSABLES DE DAÑOS DIRECTOS, ESPECIALES, INCIDENTALES O CONSECUTALES RESULTANTES DE CUALQUIER VIOLACIÓN A LA GARANTÍA O BAJO NINGUN OTRA TEORÍA LEGAL. EN ALGUNAS JURISDICIONES LA LIMITACIÓN ANTERIOR NO APLICA A ALEGACIONES DE MUERTE O LESIÓN PERSONAL O NINGUNA RESPONSABILIDAD LEGAL POR ACTOS NEGLIGENTES Y/U OMISSIONES INTENCIONALES Y MANIFESTAS, ASÍ QUE LA EXCLUSIÓN O LIMITACIÓN DE ARRIBA PUEDE NO APLICAR PARA TI. ALGUNAS JURISDICIONES NO PERMITEN LA EXCLUSIÓN O LIMITACIÓN DE DAÑOS DIRECTOS, INCIDENTALES O CONSECUTALES. ASÍ QUE LA EXLUSIÓN O LIMITACIÓN DE ARRIBA PUEDE NO APLICAR PARA TI.

Todo el contenido incluido en los Dispositivos SWITC HMATE HOME LLC, incluyendo texto, gráficos, logos, diseños, fotografías, iconos, imágenes, compilación de datos y software, son propiedad de SWITCHMATE HOME LLC o sus proveedores y socios y son protegidos por leyes de copyright y otras leyes de propiedad intelectual y tratados en Estados Unidos e internacionalmente. Dicho contenido no debe ser reproducido o usando sin el permiso expresamente escrito de SWITCHMATE HOME LLC y sus proveedores y socios respectivamente. El uso de éste producto constituye la aceptación de estos términos y condiciones de garantía. Para obtener soporte técnico y servicio de garantía, por favor llama al 1-800-736-SWITCH (7948).

Garantía Limitada

La garantía limitada expuesta debajo es dada por SWITCHMATE HOME LLC con respecto a la línea de productos SWITCHMATE® HOME LLC (el "Dispositivo") comprados y usados en Estados Unidos de América. SWITCHMATE HOME LLC garantiza este producto como sigue: FUNCIÓN: Por el periodo de un (1) año a partir de la fecha de compra, si se encuentra que éste Dispositivo es defectuoso, SWITCHMATE HOME LLC reparará o reemplazará el Dispositivo, en su única opción, sin cargo. Después de éste periodo de un (1) año, los cambios por funcionamiento serán cobrados en base a cada caso. Si tu Dispositivo es reparado o reemplazado durante el Periodo de Garantía, será cubierto por ésta Garantía Limitada por el resto del Periodo de Garantía original o noventa (90) días desde la fecha del envío de su Dispositivo reemplazado, lo que sea más largo. PARTES: Por un periodo de un (1) año a partir de la fecha de compra, si se encuentra que el Dispositivo es defectuoso, SWITCHMATE HOME LLC proveerá sin costo, partes de reemplazo nuevas o reconstruidas, como opción, sin cargos. Después de este periodo de un (1) año, las partes serán cobradas en base a cada caso. Las modificaciones no aprobadas por la parte responsable del cumplimiento anulará la autoridad del usuario para operar el equipo. Si tu Dispositivo es reparado o reemplazado durante el Periodo de Garantía, será cubierto por ésta Garantía Limitada por el resto del Periodo de Garantía original o noventa (90) días desde la fecha del envío de su Dispositivo

colocado, lo que sea más largo. Esta Garantía Limitada no cubre daños o averías causadas por accidente, desastre, mal uso, abuso, negligencia u otras causas externas; productos de terceros; fallas de Internet o telecomunicaciones; uso comercial; apertura sin autorización, uso, servicio, manipulación, alteración, reparación o modificación o empaque inadecuado o procedimientos de envío. Esta Garantía Limitada tampoco cubre daño cosmético o desgaste normal. Esta Garantía Limitada no aplica a Dispositivos vendidos como usados, renovados o recondicionados. Esta Garantía Limitada no cubre daño causado por aplicaciones de terceros como virus, programas maliciosos u otro software. Esta Garantía Limitada será anulada si el Número de Serie en tu Dispositivo ha sido removido, manipulado o desfigurado o si tu Dispositivo ha sido abierto o dado servicio, manipulado con, alterado o modificado sin autorización. Esta Garantía Limitada aplica sólo para tu Dispositivo (i.e. el hardware) y no al software dentro de tu dispositivo. De igual manera, esta Garantía Limitada no cubre datos o materiales descargados o accesorios y periféricos, excepto los mencionados explícitamente arriba. Esta garantía es válida sólo en los Estos Unidos de América. El Dispositivo debe estar acompañado de una copia del recibo de compra original para que la garantía sea válida. Si no hay prueba de compra adjunta, la garantía no será respetada y los costos de reparación serán responsabilidad del usuario final. Esta garantía es sólo válida con documentación escrita detallando la queja anexada afuera o adentro del cartón. Esta garantía no provee protección por la pérdida de datos, sin importar el formato o causa. SWITCHMATE HOME LLC se reserva el derecho de modificar y cambiar el diseño de éste Dispositivo sin notificación previa, escrita o de otra manera.

FCC Darse Cuenta:

Este dispositivo cumple con la Parte 15 de las Reglas de la FCC. El funcionamiento está sujeto a las dos condiciones siguientes: (1) Este dispositivo no puede causar interferencias dañinas. (2) Este dispositivo debe aceptar cualquier interferencia recibida, incluyendo interferencias que puedan causar un funcionamiento no deseado.

NOTA:Este equipo ha sido probado y cumple con los límites para un dispositivo digital de Clase B, de acuerdo con la Parter 15 de las Reglas de la FCC. Estos límites están diseñados para proporcionar una protección razonable contra interferencias dañinas en una instalación residencial. Este equipa genera usos y puede irradiar energía de radiofrecuencia y, si no se instala y utiliza de acuerdo con las instrucciones, puede causar interferencia perjudicial a las comunicaciones de radio. Sin embargo, no hay garantía de que no se produzcan interferencias en una instalación en particular. Si este equipo causa interferencias dañinas a la recepción de radio o televisión, lo que pue determinarse apagando y encendiendo el equipo, se recomienda al usuario intentar corregir la interferencia mediante una o más de las siguientes medidas: - Reorientar o reubicar la antena receptora. - Aumente la separación entre el equipo y el receptor. - ¿ Conectar el equipo en un tomacorriente en un circuito distinto del que el receptor? está conectado. - Consulte con el distribuidor o un técnico de radio/ TV experimentado para obtener ayuda.

ADVERTENCIA: Los cambios o modificaciones no aprobados expresamente por la parte responsable del cumplimiento pueden anular la autoridad del usuario para operar el equipo.

Exposicion a RF

El equipo cumple con los límites de exposición a la radiación FCC establecidos para un entorno no controlado. Este dispositivo debe ser instalado y operado a una distancia mínima de 20 cm entre el radiador y su cuerpo.

IMPORTANT!

Veillez enregistrer votre PhotoShare Frame en ligne à mysimplismarthome.com/register/

LIMITATIONS: DANS LA MESURE AUTORISÉE PAR LA LOI, LA GARANTIE ET LES RECOURS CI-DESSUS SONT EXCLUSIFS ET REMPLACE TOUTES AUTRES GARANTIES ET RECOURS, ET NOUS DÉCLINONS TOUTES GARANTIES LÉGALES OU IMPLICITES, Y COMPRIS, MAIS SANS S'Y LIMITER, LES GARANTIES DE QUALITÉ MARCHANDE, D'ADAPTATION À UN USAGE PARTICULIER ET CONTRE LES VICES CACHÉS OU LATENTS. SI NOUS NE POUVONS PAS JURIDIQUEMENT AUTORISER L'EXCLUSION DES GARANTIES LÉGALES OU IMPLICITES, ALORS DANS LA MESURE AUTORISÉE PAR LA LOI, TOUTE GARANTIE EST LIMITÉE DANS LE TEMPS À LA DURÉE DE CETTE GARANTIE LIMITÉE ET LE SERVICE DE REMPLACEMENT OU DE RÉPARATION. CERTAINES JURIDICTIONS NE PERMETTENT PAS DE LIMITATION DE DURÉE DU STATUT OU DE LA GARANTIE IMPLICITE, LES LIMITATIONS CI-DESSUS PEUVENT NE PAS S'APPLIQUER À VOUS. NOUS NE SOMMES PAS RESPONSABLES DES DOMMAGES DIRECTS, SPÉCIAUX, ACCIDENTELS OU INDIRECTS RÉSULTANT D'UNE VIOLATION DE GARANTIE OU DE TOUTE AUTRE THÉORIE JURIDIQUE. DANS CERTAINES JURIDICTIONS, CETTE PRÉCÉDENTE LIMITATION NE COUVRE PAS LA MORT OU DES ALLEGATIONS DE BLESSURES OU TOUTE RESPONSABILITÉ LÉGALE POUR DES ACTES DE NÉGLIGENCE FLAGRANTS ET VOLONTAIRES / OU OMISSIONS, L'EXCLUSION CI-DESSUS OU LA LIMITATION PEUVENT NE PAS S'APPLIQUER À VOUS. CERTAINES JURIDICTIONS NE PERMETTENT PAS L'EXCLUSION OU LA LIMITATION DES DOMMAGES DIRECTS, ACCIDENTELS OU INDIRECTS, L'EXCLUSION CI-DESSUS OU LA LIMITATION PEUVENT NE PAS S'APPLIQUER À VOUS.

Tout le contenu sur les appareils SWITCHMATE HOME LLC, textes, graphiques, logos, dessins, photographies, icônes, images, les téléchargements numériques, compilations de données et les logiciels, sont la propriété de SWITCHMATE HOME LLC ou de ses fournisseurs et partenaires et est protégé par les lois américaines et internationales sur le droit d'auteur ou d'autres lois et traités de propriété intellectuelle. Ledit contenu ne doit pas être reproduit ou utilisé sans l'autorisation écrite expresse de SWITCHMATE HOME LLC et de ses fournisseurs et partenaires, respectivement. L'utilisation de ce produit constitue une acceptation de ces termes et conditions de garantie. Pour obtenir le soutien et la garantie du service technique, veuillez appelez au 1-800-736-SWITCH (7948).

Garantie Limitée

La garantie limitée énoncée ci-dessus est donnée par SWITCHMATE HOME LLC par rapport à la ligne de produits SWITCHMATE® HOME LLC("appareil") achetés et utilisés aux États-Unis d'Amérique. SWITCHMATE HOME LLC garantit ce produit comme suit : MAIN D'ŒUVRE : Pour une période d'un (1) an à compter de la date d'achat, si cet appareil est jugé défectueux, SWITCHMATE HOME LLC réparera ou remplacera l'appareil, à sa seule discrétion, sans aucuns frais. Après cette période de (1) une année, les frais de main-d'œuvre seront facturés au cas par cas. Si votre appareil est réparé ou remplacé au cours de la période de garantie, il sera couvert par cette garantie limitée pour le reste de la période de garantie originale ou quatre vingt dix (90) jours à compter de la date d'expédition de leur appareil, selon la plus longue. PIÈCES: Pour une période d'un (1) an à compter de la date d'achat, si cet appareil est jugé défectueux, SWITCHMATE HOME LLC fournira, sans frais, des pièces neuves ou remiseses pour rechange, à son gré et sans frais. Après cette période de (1) une année, les pièces seront facturées au cas par cas. Les modifications non approuvées par la partie responsable de la conformité annulent le droit de l'utilisateur de se servir de l'équipement. Si votre appareil est réparé ou remplacé au cours de la période de garantie, il sera couvert par cette garantie limitée pour le reste de la période de garantie originale ou quatre vingt dix (90) jours à compter de la date d'expédition de l'appareil remplacé, selon la

plus longue. Cette garantie limitée ne couvre pas les dommages ou les dysfonctionnements causés par un accident, une catastrophe, une mauvaise utilisation, d'abus, de négligence ou d'autres causes extérieures : produits tiers; les défaillances d'internet ou de télécom-munications; un usage commercial; l'ouverture, l'utilisation, le service, la falsification, la modification, la réparation ou modification non autorisée; ou des procédures d'emballage ou d'expédition inadéquates. Cette garantie limitée ne couvre pas les dommages esthétiques ou l'usure normale. Cette garantie limitée ne couvre pas les appareils vendus qui ont été utilisés, remis à neuf ou reconditionnés. Cette garantie limitée ne couvre pas les dommages causés par des applications tierces telles que les virus, les logiciels malveillants ou d'autres logiciels. Cette garantie limitée sera annulée si le numéro de série de votre appareil a été enlevé, altéré ou falsifié ou si votre appareil a été ouvert ou utilisé, altéré ou modifié sans autorisation. Cette garantie limitée couvre votre appareil uniquement (à savoir, le matériel), et non le logiciel de votre appareil. De même, cette garantie limitée ne couvre pas les données ou les matériaux téléchargés ou accessoires et périphériques, autre que ceux fournis ci-dessus. Cette garantie est valable uniquement aux États-Unis. L'appareil doit être accompagné d'une copie du reçu original au détail d'achat afin que la garantie soit valide. Si aucune preuve d'achat n'est fixée, la garantie ne sera pas honorée et les coûts de réparation engagés seront sous la responsabilité de l'utilisateur final. Cette garantie est valable uniquement avec la documentation écrite détaillant la plainte fixée à l'extérieur ou à l'intérieur du carton. Cette garantie ne fournit pas de protection pour la perte de données, quel que soit le format ou la cause. SWITCHMATE HOME LLC se réserve le droit de modifier et de changer la conception de cet appareil sans préavis, par écrit ou autrement.

FCC Notice:

This device complies with Part 15 of the FCC Rules. Operation is subject to the following two conditions: (1) This device may not cause harmful interference. (2) This device must accept any interference received, including interference that may cause undesired operation.

NOTE: This equipment has been tested and found to comply with the limits for a Class B digital device, pursuant to Part 15 of the FCC Rules. These limits are designed to provide reasonable protection against harmful interference in a residential installation. This equipment generates uses and can radiate radio frequency energy and, if not installed and used in accordance with the instructions, may cause harmful interference to radio communications. However, there is no guarantee that interference will not occur in a particular installation. If this equipment does cause harmful interference to radio or television reception, which can be determined by turning the equipment off and on, the user is encouraged to try to correct the interference by one or more of the following measures: - Reorient or relocate the receiving antenna. - Increase the separation between the equipment and receiver. - Connect the equipment into an outlet on a circuit different from that to which the receiver is connected. - Consult the dealer or an experienced radio/TV technician for help.

WARNING: Changes or modifications not expressly approved by the party responsible for compliance could void the user's authority to operate the equipment.

RF Exposure

The equipment complies with FCC radiation exposure limits set forth for an uncontrolled environment. This device should be installed and operated with minimum distance 20cm between the radiator & your body.

PHOTOshare
FRIENDS AND FAMILY SMART FRAME

QUICK START GUIDE

Turn on your PhotoShare Frame:

Use the included AC power adapter to plug your PhotoShare Frame into an available outlet.

Connect your PhotoShare Frame to WiFi:

After selecting your time zone, you will be prompted to select your WiFi network and enter your WiFi password. Once the WiFi is connected, you will be prompted to install the PhotoShare Frame App. Please do not tap **Next** until you have installed the PhotoShare Frame App

Install the PhotoShare Frame App:

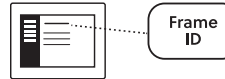
Visit the iTunes App Store or Google Play to download the PhotoShare Frame App on your mobile device. Please Include App Icon and APP store Bugs



Create your PhotoShare Account:

Launch the PhotoShare Frame App and select **Create New Account**. You will be asked to enter your name & email address. Once entered, please tap **Register**. You will then be asked to login with your email address and password.

Return to the Frame and tap **Next**. You will then see the Frame ID. Please enter this Frame ID as prompted in the App.



Lastly, you will be asked to name your Frame.

Multiple Ways to Share

1) **PhotoShare Frame App:** Select one or more photos by tapping on the thumbnail, and select the Frame(s) you'd like to share photos with. Tap Send Photos.

2) **Email:** Send photos as email attachments directly to your PhotoShare Frame's unique email address. The Frame email address can be found in the PhotoShare Frame App by tapping the Settings icon (⚙️), then Edit Frame and selecting your PhotoShare Frame

3) **PC or Link with Facebook:** From your web browser, visit www.PhotoShareFrame.com and log in using the email/password that you use for the PhotoShare Frame App. Select photos on your PC or log into your Facebook account to share your favorite pictures.

4) **Google Photos or other Photo App:** Select your favorite photos, tap the Send icon and select the PhotoShare Frame App as the destination. The App will launch and you'll be able to select one or more Frames and Send Photos.

Create Your Own Personal Photo & Message Social Network!

Do you have friends and family who also own PhotoShare Frames? You can add multiple Frames to your PhotoShare Frame App by tapping the **Settings** icon (⚙️) and selecting **Add Frame**. Simply enter their Frame ID and you'll be ready to share.

Cool Tips and Fun Features

Your PhotoShare Frame includes several unique and powerful features that make it fun and easy to enjoy your favorite photos.

Auto-Dim: The built-in light sensor will automatically adjust the brightness of the screen and switch to a clock display when the room is fully dark. Settings including On/Off, Sensitivity and Brightness can be found by accessing the Main Menu and then tapping **Settings, Frame Settings and finally Display**

Sound Notifications: Your PhotoShare Frame will play an audio chime when new photos are received. This chime can be Turned Up, Turned Down or Turned Off by accessing the **Main Menu** and then tapping **Settings, Frame Settings** and then **Sound**.

ScreenSaver: The default screensaver mode of the PhotoShare Frame is – naturally – a slideshow that cycles through your photos, but this can also be switched to display one of a variety of clock styles if you desire. Control for these options can be found by accessing the **Main Menu** and then tapping **Settings, Frame Settings** and **ScreenSaver**.

Timer: Your PhotoShare Frame features a built-in timer that will make it easy to have your frame go to sleep at night and wake up in the morning if you so desire. Controls can be accessed in the **Main Menu** under **Settings, Frame Settings, Auto Turn On/Off**.

GUÍA DE INICIO RÁPIDO

Encienda su PhotoShare Frame:

Use el adaptador de electricidad para enchufar su marco PhotoShare en en toma corriente.

Conecte su PhotoShare Frame a Wifi:

Despues de elegir su zona de tiempo, escoga su red de WiFi e ingrese su clave de WiFi. Una vez conectado al WiFi, descarge la aplicacion PhotoShare Frame. No presione Siguiente hasta que la aplicacaion PhotoShare haya sido instalada.

Instale la aplicación PhotoShare Frame:

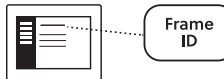
visite la tienda de aplicaciones iTunes o Google Play para descargar la aplicación PhotoShare Frame en su dispositivo móvil.



Crea su cuenta de PhotoShare:

Inicie la aplicacion PhotoShare Frame y escoga Crear Nueva Cuenta. Se le pedira que ingrese su nombre y direccion de correo electronico. Una vez ingresado, elija Registrarse. Luego se le pedira que inicie la sesion con su direccion de correo electronico y su clave.

Regrese al marco y elija Siguiente. Luego vera el ID del marco



Por ultimo, se le pedira que nombre el marco.

Múltiples formas de compartir

1) **Aplicación PhotoShare Frame:** seleccione una o más fotos tocando el círculo en la esquina superior derecha de la miniatura, seleccione los marcos con los que desea compartir fotos y toque Enviar fotos.

2) **Correo electrónico:** envíe fotos como archivos adjuntos de correo electrónico directamente a la dirección de correo electrónico única de PhotoShare Frame. La dirección de correo electrónico de Frame se puede encontrar en la aplicación PhotoShare Frame tocando el ícono Settings (⚙️), luego Edit Frame y seleccionando PhotoShare Frame

3) **PC o Enlace con Facebook:** desde su navegador web, visite www.PhotoShareFrame.com e inicie sesión con el correo electrónico / contraseña que utiliza para la aplicación PhotoShare Frame. Seleccione fotos en su PC o inicie sesión en su cuenta de Facebook para compartir sus fotos favoritas.

4) **Google Photos u otra aplicación de fotos:** seleccione sus fotos favoritas, toque el ícono Compartir y seleccione la aplicación PhotoShare Frame como destino. La aplicación se iniciará y podrás seleccionar uno o más marcos y enviar fotos.

¡Crea tu propia red social de fotos y mensajes personales!

¿Tiene amigos y familiares que también poseen PhotoShare Frames? Pueden agregar varios marcos a su aplicación PhotoShare Frame tocando el ícono de Configuración (⚙️) y seleccionando Agregar marco. Simplemente ingrese su ID de marco y estará listo para compartir.

Consejos geniales y características divertidas

Su PhotoShare Frame incluye varias características únicas y potentes que hacen que sea divertido y fácil disfrutar de sus fotos favoritas.

Atenuación automática:El sensor de luz incorporado ajustará automáticamente el brillo de la pantalla y cambiará a una pantalla de reloj cuando la habitación esté completamente oscura. Las configuraciones que incluyen Encendido / Apagado, Sensibilidad y Brillo se pueden encontrar accediendo al Menú principal y luego tocando Configuración, Configuración del cuadro y finalmente Mostrar

Notificaciones de sonido: Su PhotoShare Frame reproducirá una campanilla de audio cuando se reciban nuevas fotos. Este timbre puede activarse, desactivarse o desactivarse accediendo al menú principal y luego tocando Configuración, Configuración de cuadro y luego Sonido.

Salvapantallas: El modo de protector de pantalla predeterminado de PhotoShare Frame es, naturalmente, una presentación de diapositivas que recorre sus fotos, pero también se puede cambiar para mostrar uno de los diversos estilos de reloj si lo desea. El control de estas opciones se puede encontrar accediendo al Menú principal y luego tocando Configuración, Configuración del marco y Protector de pantalla.

Temporizador: Su PhotoShare Frame cuenta con un temporizador incorporado que facilitará que su marco se duerma por la noche y se despierte por la mañana si así lo desea. Se puede acceder a los controles en el **Menú principal** en **Configuración, Configuración del marco, Encendido / apagado automático**.

GUIDE RAPIDE D'UTILISATION

Démarrer votre Cadre PhotoShare:

Utilisez l'adaptateur secteur inclus pour brancher votre cadre PhotoShare dans une prise disponible.

Connecter votre Cadre PhotoShare à la Wifi:

Après avoir sélectionné votre fuseau horaire, vous serez invité à sélectionner votre réseau WiFi et à saisir votre mot de passe WiFi. Une fois le WiFi connecté, vous serez invité à installer l'application PhotoShare Frame. Veuillez ne pas appuyer sur Suivant avant d'avoir installé l'application PhotoShare Frame

Installer l'application du Cadre PhotoShare:

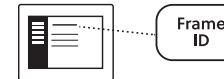
charger l'application Cadre PhotoShare sur votre appareil mobile en utilisant l'App Store d'iTunes ou Google Play.



Créer votre compte Cadre PhotoShare:

Lancez l'application PhotoShare Frame et sélectionnez Créer un nouveau compte. Il vous sera demandé de saisir votre nom et votre adresse e-mail. Une fois entré, veuillez appuyer sur S'inscrire. Il vous sera alors demandé de vous connecter avec votre adresse e-mail et votre mot de passe.

Revenez au cadre et appuyez sur Suivant. Vous verrez alors l'ID de trame. Veuillez entrer cet ID de trame comme demandé dans l'application.



Enfin, il vous sera demandé de nommer votre cadre.

Multiplés façons de partager

1) **Application Cadre PhotoShare:** sélectionner une ou plusieurs photos en tapant le cercle situé en haut du coin droit de la vignette, sélectionner le(s) Cadre(s) avec le(s)quel(s) vous souhaitez partager vos photos et taper Envoyer les photos.

2) **E-mail:** envoyer des photos directement en attachement à votre adresse e-mail du Cadre PhotoShare. L'adresse e-mail du Cadre PhotoShare peut être trouvée dans l'application Cadre PhotoShare en tapant l'icône Paramètres (⚙️), ensuite Modifier le Cadre et sélectionner votre Cadre PhotoShare.

3) **PC ou lien avec Facebook:** à partir de votre moteur de Recherche, visitez www.PhotoShareFrame.com et identifiez-vous en utilisant l'e-mail et le mot de passe que vous utilisez pour l'application Cadre PhotoShare. Sélectionnez les photos sur votre PC ou identifiez-vous sur votre compte Facebook pour partager vos photos préférées.

4) **Google Photos ou autres applications Photos:** sélectionner vos photos préférées, taper l'icône Partager et sélectionner l'application Cadre PhotoShare comme destinataire. L'application va s'ouvrir et vous pourrez sélectionner un ou plusieurs Cadres et envoyer vos photos.

Créez vos propres photos personnelles et informez votre réseau social!

Avez-vous des amis et de la famille qui possèdent aussi des Cadres PhotoShare? Vous pouvez ajouter de multiples Cadres à votre application Cadre PhotoShare en tapant l'icône Paramètres (⚙️) et en sélectionnant Ajouter Cadre. Entrez simplement leur identifiant Cadre et vous serez prêt à partager.

Conseils sympas et fonctionnalités amusantes

Votre cadre PhotoShare comprend plusieurs fonctionnalités uniques et puissantes qui le rendent amusant et facile pour profiter de vos photos préférées.

Auto-Dim:

Le capteur de lumière intégré ajuste automatiquement la luminosité de l'écran et passe à un affichage d'horloge lorsque la pièce est entièrement sombre. Les paramètres comprenant On / Off, la sensibilité et la luminosité peuvent être trouvés en accédant au menu principal puis en appuyant sur Paramètres, Paramètres du cadre et enfin Affichage

Notifications sonores: Votre cadre PhotoShare jouera un carillon audio lorsque de nouvelles photos seront reçues. Ce carillon peut être activé, désactivé ou désactivé en accédant au menu principal, puis en appuyant sur Paramètres, Paramètres de cadre, puis sur Son.

Économiseur d'écran: Le mode d'économiseur d'écran par défaut du cadre PhotoShare est - naturellement - un diaporama qui parcourt vos photos, mais cela peut également être changé pour afficher l'un des nombreux styles d'horloge si vous le souhaitez. Le contrôle de ces options peut être trouvé en accédant au menu principal, puis en appuyant sur Paramètres, Paramètres de cadre et Economiseur d'écran.

Minuteur: Votre cadre PhotoShare dispose d'une minuterie intégrée qui vous permettra de dormir facilement la nuit et de vous réveiller le matin si vous le souhaitez. Les commandes sont accessibles dans le menu principal sous Paramètres, Paramètres du cadre, Activation / désactivation automatique.