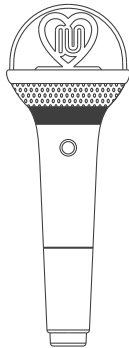
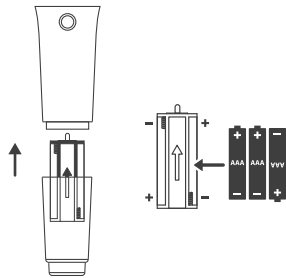
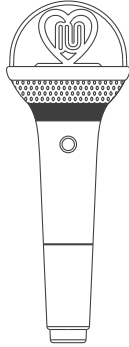
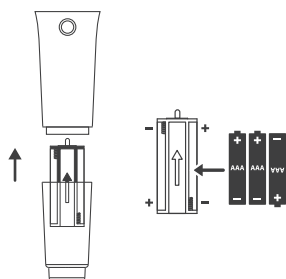


<div><div>1</div><div>제품사양</div></div> <div><p>제품명 : IU OFFICIAL LIGHT STICK I-KE 크기 : 83 x 83 x 229 (mm) 무게 : 약 167g 재질 : ABS, PC, STEEL 구성품 : 음원봉, 스트랩, 사용자설명서 건전지 : 알카라인 AAA 건전지 3개 작동시간 : 약 4시간 모델명 : I-KE-V3 KC인증 : R-R-BT-I-KE-V3 FCC ID : 2A53Z-I-KE-V3 기획 및 판매 : EDAM ENTERTAINMENT 제조사 : 주식회사 비트로 제조국가 : 대한민국</p></div>	<div><div>3</div><div>사용 모드 설명</div></div> <div></div> <div><p>모드설명</p><ul style="list-style-type: none">-전원 ON/OFF (버튼 롱클릭) 버튼을 3초 정도 길게 누르면 전원이 ON/OFF 됩니다.-일반 모드 (버튼 원클릭) 전원 ON 상태에서 버튼을 짧게 누르면 8가지 컬러 모드가 변경 됩니다.-애플리케이션 모드 (버튼 더블클릭) 버튼을 더블클릭하면 애플리케이션 모드로 전환됩니다.(파란불 깜빡) 다시 버튼을 더블클릭하면 일반 모드로 돌아옵니다. (애플리케이션 모드 시 컬러 변경 작동이 되지 않으며 불량이 아닙니다.)<p>애플리케이션 모드는 음원봉을 연동하여 콘서트에서 다양한 연출을 즐길 수 있습니다. 향후 애플리케이션을 사용하여 콘서트 및 다양한 콘텐츠를 음원봉과 함께 즐길 수 있습니다.</p></div>	<div><div>4</div><div>건전지 삽입 및 교체</div></div> <div><p>※ 건전지가 저전압일 경우 전원이 자동으로 차단되오니 새건전지로 교체 바랍니다.</p></div> <div><p>△ 건전지 주의사항</p><ul style="list-style-type: none">- (-)극부터 (+)극 순으로 바르게 넣으세요. 역 삽입 시 발열로 인한 파열 및 누액의 위험이 있습니다.- 건전지 부분이 갑자기 뜨거워졌을 때에는 바로 건전지 부분을 분리해 주세요. (화상의 위험이 있으니 손으로 잡지 마세요.)- 정품 알카라인 AAA 건전지를 사용해 주시기 바랍니다. (정품이 아닐 경우 제품에 손상이 있을 수 있습니다. 꼭 정품 건전지를 사용해 주세요.)- 충전, 분해, 단락, 가열하지 마세요. 폭발 또는 누액으로 인해 상해를 입을 위험이 있습니다.- 누액의 가능성이 있으니 사용이 끝난 건전지는 즉시 기기에서 꺼내세요.- 폐회 공연 시 새로운 건전지를 사용해 주시기 바랍니다.- 새 건전지와 사용한 건전지, 그리고 서로 다른 건전지와 혼용하지 마세요.- 전지의 포장을 벗긴 채로 주머니나 핸드백 등에 보관하지 마세요.</div>	<div><div>5</div><div>A/S 처리 규정</div></div> <div><p>- 제품 구매 후 확인되는 불량/교환은 판매처에 문의 바랍니다. - 무상 보증 기간은 구입한 날로부터 6개월이며, 보증 기간 이내라도 고객 과실 및 파손에 의한 유상 A/S 대상으로 판단되는 경우 별도 수리비가 청구되오니 이점 반드시 숙지해 주시기 바랍니다. - 제품 A/S 접수비(왕복 배송비)는 제조사 부담 후 유상 수리 대상일 시 고객 부담됩니다. - 메일로 신청수 및 상담된 내용에 한해서 A/S 서비스가 가능합니다. - 메일 발송 시, 구매 영수증(구매 날짜 포함 필수)과 자세한 불량 증빙 내역을 포함하여 발송 바랍니다. - 상담 및 접수가 완료된 후에 택배 발송하여 주시기 바랍니다. - 무상 보증기간: 무상 보증기간(6개월) 이내에 아래의 현상이 발생할 시 제품 교환 서비스를 받을 수 있으나, 제품 A/S 접수비(왕복 배송비)는 제조사 부담 후 유상 수리 대상일 시 고객 부담됩니다.</p><p>※ 제품 교환 대상</p><ul style="list-style-type: none">- LED 동작 불량 - 전의 버튼 오작동에 따른 동작 불량 - 동봉된 배터리 소켓 불량- 패키지 손상은 불량 및 교환 사유가 되지 않습니다.<p>- 유상 A/S : 유상 A/S 기간은 구입 후 최대 1년 이내입니다. 무상 보증 내용에 해당하지 않는 제품 이상의 경우 유상으로 A/S를 받을 수 있습니다. 제품 A/S 접수비(왕복 배송비)는 고객 부담됩니다.</p><p>※ 유상 A/S 대상</p><ul style="list-style-type: none">- 제품 구입한 날로부터 6개월이 경과한 경우- 사용 중 고객 과실에 의한 기구물 및 회로물의 파손- 임의 개조를 위한 제품 조립을 강제 파손하는 경우- 비인정 배터리 사용 등으로 인한 회로부의 파손- 전원을 넣은 상태에서 침수, 우천 시 사용 등에 따라 회로부의 파손 및 내부 침수</div> <div><div>6</div><div>A/S 신청 접수처</div></div> <div><p>제품 문의 및 고객센터 TEL : 02) 783-1945 WEB : www.beatro.co.kr / beatroas@beatro.co.kr 품질보증기간 : 구매일로부터 6개월</p><p>A/S 접수방법 정상적으로 사용한 제품의 경우 전화/이메일을 통한 고객센터 후, 제품 수리 및 교환 절차를 안내드립니다. 고객 과실의 경우 고객 상담 시, 수리 비용과 배송 비용을 포함하여 안내드립니다.</p></div>
--	---	---	--



IU
OFFICIAL LIGHT STICK
I-KE

<div><div>1</div><div>Specification</div></div> <div><p>Product : IU OFFICIAL LIGHT STICK I-KE Size : 83 x 83 x 229 (mm) Weight : About 167g Materials : ABS, PC, STEEL Components : Light stick, Strap, User manual Battery : AAA BATTERY 3EA Operating : About 4Hours Certification Model : I-KE-V3 KC : R-R-BT-I-KE-V3 FCC ID : 2A53Z-I-KE-V3 Planning : EDAM ENTERTAINMENT Manufacture : BEATRO Co.,Ltd, Country of manufacture : KOREA</p></div>	<div><div>3</div><div>How to use</div></div> <div></div> <div><p>MODE</p><ul style="list-style-type: none">- POWER ON/OFF (Button Long Click) Press and hold the button for about 3 seconds to turn the power on/off.- Normal Mode (Button One Click) When the power is on, pressing the button briefly changes the 8 color modes.- Application Mode (Button Double Click) Double-click the button to switch to Application mode (blue blinking), and double click the button again to return to color change mode. (The Application mode does not operate the color change and is not defective.)<p>In application mode, you can enjoy various productions at the concert by linking the light stick. In the future, you can use the application to enjoy concerts and various contents with the light stick.</p></div>	<div><div>4</div><div>Replacing Batteries</div></div> <div><p>※ If the battery is low voltage, the power is automatically power off, so please replace it with a new battery.</p></div> <div><p>△ BATTERY CAUTION</p><ul style="list-style-type: none">- Add the correct order from (-) to (+) pole, There is a risk of ruptures and leaks due to heat in reverse injection.- Remove the battery part immediately when the battery part suddenly heats up. (Don't hold it with your hands as there is a risk of burns.)- Please use genuine alkaline AAA batteries. (If not genuine, there may be damage to the product. Be sure to use a genuine battery.)- Do not charge, disassemble, short circuit, heat, Risk of injury due to explosion or leakage.- Remove the battery from the machine immediately after use as it may cause leakage.- Please use a new battery for each performance.- Do not mix new batteries with used batteries and other batteries.- Do not store batteries in a pocket or bag with the battery unpackaged.</div>	<div><div>5</div><div>Warranty Period and Repair Service</div></div> <div><p>- Any defect, replacement, or refund of the product, please contact your dealer. - Free warranty period is 6 months from the date of purchase. Even within the free warranty period, if the defects of the product occurred by the customer's fault, repair cost will be charged. - The product A/S application fee (round trip shipping fee) shall be paid by the customer if it is subject to paid repair after the manufacturer pays. - Repair service is only provided after requesting the service through an email. - Please send the product after application and consultation is completed.</p><p>- Replacement Service: If the following phenomenon occurs within the warranty period (6 months), the product exchange service can be provided, but the product A/S application fee (round trip shipping fee) will be paid by the manufacturer. If it's subject to paid repair, it's a customer's burden.</p><p>※ Free A/S</p><ul style="list-style-type: none">- Defects of operation of LED and Wireless, - Malfunction of the power button,- Bad battery socket. - Package damage isn't eligible for a refund or replacement.<p>- Paid Repair Service: The paid warranty period is up to 1 year after purchase. In case of products that are not covered by free warranty, you can get warranty at a cost, and the product A/S application fee (round trip shipping fee) is borne by the customer.</p><p>※ Paid A/S</p><ul style="list-style-type: none">- After the free warranty, (6 months after the date of purchase)- Damages on the product or the circuit caused by customer's fault,- Disassemble the product for any modification,- Damages on the circuit by using non-certified battery,- Damage to circuits and internal flooding due to inundation or rain,</div>	<div><div>FCC Notice</div></div> <div><p>This device complies with part 15 of the FCC Rules. Operation is subject to the following two conditions: (1) This device may not cause harmful interference, and (2) this device must accept any interference received, including interference that may cause undesired operation.</p><p>FCC Caution Any changes or modifications to the equipment not expressly approved by the party responsible for compliance could void user's authority to operate the equipment.</p><p>This equipment has been tested and found to comply with the limits for a Class B digital device, pursuant to part 15 of the FCC Rules. These limits are designed to provide reasonable protection against harmful interference in a residential installation. This equipment generates, uses and can radiate radio frequency energy and, if not installed and used in accordance with the instructions, may cause harmful interference to radio communications. However, there is no guarantee that interference will not occur in a particular installation. If this equipment does cause harmful interference to radio or television reception, which can be determined by turning the equipment off and on, the user is encouraged to try to correct the interference by one or more of the following measures:</p><ul style="list-style-type: none">- Reorient or relocate the receiving antenna.- Increase the separation between the equipment and receiver.- Connect the equipment into an outlet on a circuit different from that to which the receiver is connected.- Consult the dealer or an experienced radio/TV technician for help.<p>This device and its antenna(s) must not be co-located or operation in conjunction with any other antenna or transmitter.</p><p>Radiation Exposure Statement The device has been evaluated to meet general RF exposure requirement in portable exposure condition without restriction.</p></div> <div><div>FC CE UK</div></div>
---	--	--	---	---

EDAM
ENTERTAINMENT