


Description

READ AND SAVE THESE INSTRUCTIONS!
MistFlow Smart Humidifier/Diffuser works with Apple HomeKit, Alexa, and the Google Assistant. You can check status or control it wirelessly with your voice or the VOCOLinc/Home app in multiple ways through the 2.4GHz Wi-Fi network.


It features a rainbow-spectrum mood light that allows you to choose the right color suitable for your mood or occasion. You can customize automation such as scheduling, auto-target humidity, and light effects, etc.

The MistFlow improves the health and sleep for your family. Its large capacity and mist output is ideal for medium-sized rooms and offices up to 430 ft² / 40 m². The top-fill design makes cleaning and filling a breeze.



1	Mist	Tap to set mist level (High / Low) Long press to set timer (2h / 4h / 6h)
2	Light	Tap to turn on/off mood light Long press to change color

- 1 -

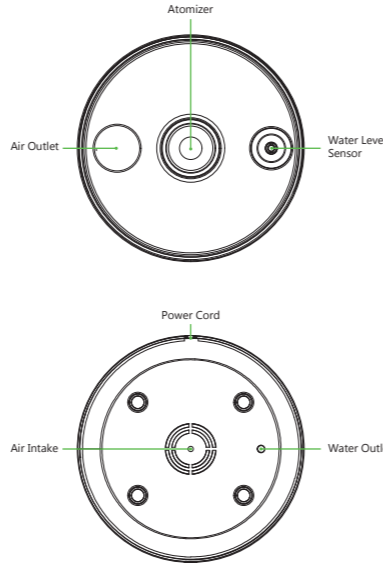


Lid

Water Tank

Water Level

- 2 -



Atomizer

Air Outlet

Water Level Sensor

Power Cord

Air Intake

Water Outlet

- 3 -

Factory Reset

Simultaneously press and hold the LIGHT & MIST buttons for 10 seconds until the mood light starts to blink and then light up. The device is now in pairing mode. Follow the instructions to add this device to your 2.4GHz Wi-Fi network and the VOCOLinc / Home app.

What's Included:

- VH1 MistFlow Smart Humidifier
- User Manual

Specifications

Power Requirements	120V AC 60Hz(US) / 220-240V AC 50Hz(EU)	
Operating Temperature	1 °C to 40 °C / 33.8 °F to 104 °F	
Rated Power	30 W	
Water Tank Capacity	2.5 L	
Touch Button	Light / Mist	
Wireless Network	Wi-Fi 2.4GHz 802.11 b/g/n	
Applicable Area	Up to 430 ft ² / 40 m ²	
Mist Level	High, Low	Speed adjustable (Touch Button)
	1-5 Level	Speed adjustable (VOCOLinc app)
Mood Light	RGB Rainbow Spectrum	
Firmware update	OTA (requires VOCOLinc app)	
On-device LED	Power status, Mist level (High, Low)	
Power cord length	4.92 ft or 150 cm	
Dimensions(mm)	180 × 180 × 285	
Weight(kg)	1.1	

- 4 -

Firmware Update

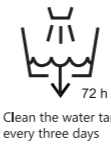
To gain a better experience with VOCOLinc products, we strongly recommend that you update the firmware whenever updates with all the latest improvement and fixes are available:

- Open the VOCOLinc app.
- Long press device icon to enter the main page.
- Look for "Firmware update" and then tap "Update" when you see a prompt.

* Only the devices that are currently reachable and have an available update will prompt firmware update notice.
* It is important to leave the VOCOLinc app running while it finishes updating the device. DO NOT to minimize the app, close the app, or interrupt the update until the updates are successful to prevent problems.

Warnings

- The amount and intensity of mist produced varies according to water type, the amount of water, humidity, temperature, air currents. Therefore, it should not be considered a fault.
- Use 100% natural water-soluble essential oils ONLY. Other oils that contain chemical ingredients, flavors or impurities may cause damage to the device.
- Before replacing with another essential oil, clean the water tank first.



Clean the water tank every three days

Accidental Leakage

In the event of the unit being knocked over or tipped during use, please follow the steps below to avoid damage to the device:

- Unplug the device and remove the cover.
- Pour out any remaining water from the water tank.
- Gently shake out the water and then dry it in open space for at least 24 hours.

Maintenance

After continuously running a cycle, or 3-5 days, clean the device following the steps below:

- Unplug the device and remove the cover.
- Pour out any remaining water from the tank.
- Clean the device with warm water (add a few drops of dishwashing detergent), and then wipe it gently with a dry cloth.

- 5 -

FCC Declaration

Caution:
This equipment has been tested and found to comply with the limits for a Class B digital device, pursuant to Part 15 of the FCC Rules. These limits are designed to provide reasonable protection against harmful interference in a residential installation. This equipment generates uses and can radiate radio frequency energy and, if not installed and used in accordance with the instructions, may cause harmful interference to radio communications. However, there is no guarantee that interference will not occur in a particular installation. If this equipment does cause harmful interference to radio or television reception, which can be determined by turning the equipment off and on, the user is encouraged to try to correct the interference by one or more of the following measures:


- Reorient or relocate the receiving antenna.
- Increase the separation between the equipment and receiver.
- Connect the equipment into an outlet on a circuit different from that to which the receiver is connected.
- Consult the dealer or an experienced radio/TV technician for help.

This device complies with part 15 of the FCC Rules. Operation is subject to the following two conditions:
(1) This device may not cause harmful interference, and (2) this device must accept any interference received, including interference that may cause undesired operation. Any Changes or modifications not expressly approved by the party responsible for compliance could void the user's authority to operate the equipment.
The antenna(s) used for this transmitter must be installed to provide a separation distance of at least 20 cm from all persons and must not be co-located or operating in conjunction with any other antenna or transmitter.



IC Declaration

Caution:
This device complies with Industry Canada's licence-exempt RSSs. Operation is subject to the following two conditions:
(1) This device may not cause interference, and (2) This device must accept any interference, including interference that may cause undesired operation of the device. In order to avoid the possibility of exceeding the ICSED radio frequency exposure limits, human proximity to the antenna shall not be less than 20cm (8 inches) during normal operation.

- 6 -



VOCOLinc APP


Setup code
Code de Configuration

Description

LISEZ ET CONSERVEZ CES INSTRUCTIONS!
L'humidificateur/diffuseur Intelligent MistFlow est compatible avec Apple HomeKit, Alexa et l'Assistant Google. Vous pouvez vérifier l'état ou le contrôler sans fil en utilisant la voix ou l'application VOCOLinc/Home de différentes façons via le réseau Wi-Fi 2.4 GHz.


Il offre une lumière d'ambiance arc-en-ciel qui vous permet de choisir la couleur la plus adaptée à votre humeur ou à l'occasion. Vous pouvez personnaliser les fonctions telles que le réglage, l'humidité ciblée et les effets lumineux, etc.

MistFlow améliore la santé et le sommeil de votre famille. Sa grande capacité et l'émission de brume sont idéales pour les pièces et bureaux de taille moyenne jusqu'à 430 ft² / 40 m². La conception avec remplissage par le haut simplifie le nettoyage et le remplissage.



1	Brume	Appuyez pour régler le niveau de brume (Haut / Bas) Appui long pour régler la minuterie (2h / 4h / 6h)
2	Lumière	Appuyez pour allumer / éteindre la lumière d'ambiance Appui long pour changer la couleur

- 7 -

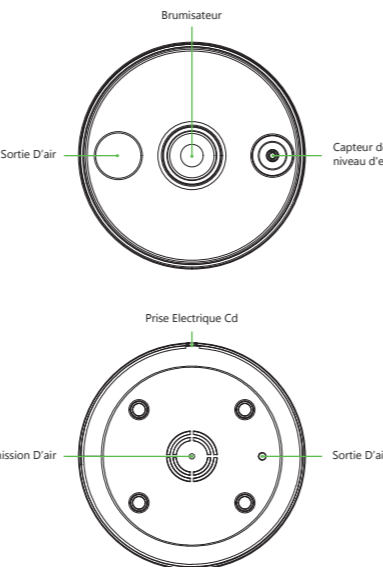


Couvercle

Reservoir D'eau

Niveau D'eau

- 8 -



Brumisateur

Sortie D'air

Capteur de niveau d'eau

Prise Electrique Cd

Admission D'air

Sortie D'air

- 9 -

Réinitialisation des paramètres d'usine

Appuyez simultanément et maintenez les boutons lumière et Brume pendant 10 secondes jusqu'à ce que la lumière d'ambiance commence à clignoter puis s'allume. L'appareil est maintenant en mode Appariement. Suivez les instructions pour ajouter cet appareil à votre réseau Wi-Fi 2.4 GHz et l'application VOCOLinc/Home app.

Ce Qui Est Inclus:

- Humidificateur intelligent VH1 MistFlow
- Manuel

Spécifications

Besoin de l'alimentation	120V CA 60Hz(US) / 220-240V CA 50Hz(EU)	
Température de fonctionnement	1 °C à 40 °C / 33,8 °F à 104 °F	
Puissance Nominale	30 W	
Capacité du réservoir d'eau	2.5 L	
Touche Tactile	Lumière / Brume	
Réseau Sans Fil	Wi-Fi 2.4GHz 802.11 b/g/n	
Zone Applicable	Jusqu'à 430 ft ² / 40 m ²	
Niveau de brumisation	Élevé, Faible	Vitesse ajustable (Touche Tactile)
	1-5 niveau	Vitesse ajustable (Application VOCOLinc)
Lumière D'ambiance	Spectre de couleurs RGB	
Mise à jour du Firmware	OTA (Application VOCOLinc)	
LED sur l'appareil	État de l'alimentation, niveau de brumisation (élevé, faible)	
Longueur du câble d'alimentation	4,92 pieds ou 150 cm	
Dimensions(inch)	7,08 × 7,08 × 11,22	
Poids(lb)	2,42	

- 10 -

Mise à Jour du Firmware


Pour une meilleure expérience d'utilisation des produits VOCOLinc, nous recommandons que vous mettiez à jour le firmware à chaque fois qu'une mise à jour avec les dernières améliorations et correctifs est disponible:

- Lancez l'application VOCOLinc.
- Appuyez sur l'icône du périphérique pour accéder à la page principale.
- Recherchez " Mise à jour du Firmware " et puis appuyez sur " Mettre à jour " lorsque vous voyez un message.

* Seuls les appareils actuellement disponibles et ayant une mise à jour disponible demanderont une mise à jour du firmware.
* Il est important de laisser l'application VOCOLinc en exécution pendant l'installation de la mise à jour. Ne sortez pas de l'application, la fermer ou interrompre la mise à jour jusqu'à ce que la mise à jour se termine pour éviter d'éventuels problèmes.

Attentions

- La quantité et l'intensité de la brume produite varie en fonction du type de l'eau, la quantité, l'humidité, la température et les courants d'air Cela par conséquent ne doit pas être considéré comme défaut.
- Utilisez UNIQUEMENT des huiles essentielles 100% pures et naturelles soluble dans l'eau.
- Les autres huiles contenant des ingrédients chimiques, aromes ou des impuretés peuvent causer des dommages à l'appareil.
- Avant de remplacer une huile essentielle par une autre, nettoyez d'abord le réservoir d'eau.



Clean the water tank every three days

Fuite Accidentelle

En cas de chute ou renversement de l'appareil en cours d'utilisation, veuillez suivre les étapes ci-dessous pour éviter d'endommager l'appareil :

- Débranchez l'appareil et retirez le cache.
- Videz le réservoir de l'eau restant dans le réservoir.
- Secouez l'eau doucement puis laissez sécher dans un espace ouvert pendant 24 heures minimum.

- 11 -

Maintenance


Après un cycle continu de fonctionnement, ou 3-5 Jours, nettoyez l'appareil en suivant les étapes ci-dessous :

- Débranchez l'appareil et retirez le cache.
- Videz l'eau restant dans le réservoir.
- Nettoyez l'appareil avec de l'eau tiède (Ajoutez quelques gouttes de lessive détergent). Puis essuyez avec un chiffon sec.
- N'utilisez pas de détergents acide ou enzymatique, sous risque de production de gaz ou causer un dysfonctionnement. Assurez-vous d'utiliser un détergent doux.
- Si l'humidificateur n'est pas utilisé pendant une période prolongée, évacuez l'eau du réservoir.


IC Déclaration

Mise en garde:
Le présent appareil est conforme aux CNR d'Industrie Canada applicables aux appareils radio exempts de licence. L'exploitation est autorisée aux deux conditions suivantes:
(1) l'appareil ne doit pas produire de brouillage, et (2) l'utilisateur de l'appareil doit accepter tout brouillage radioélectrique subi, même si le brouillage est susceptible d'en compromettre le fonctionnement.
Afin d'éviter la possibilité de dépasser les limites d'exposition aux fréquences radio de la ICSED, la proximité humaine à l'antenne ne doit pas être inférieure à 20 cm (8 pouces) pendant le fonctionnement normal.

- 12 -



VH1
MistFlow Smart Humidifier
Diffuseur Intelligent MistFlow



Works with Apple HomeKit | Works with amazon alexa | works with the Google Assistant