




<p>Model: WF99</p>  <p>WWW.WOLKIMOBILE.COM</p> <p>Start Here</p>	<p>Thanks For Choosing WOLKI Mobile, Model WF99.</p> <p>MENU</p> <p>SMS Message: Write Message / Edit the content / Outbox / Draft</p> <p>Call settings: Setup the current SIM card / Sim Card Settings / Call transfer and call waiting and other functions can be set in this menu.</p> <p>Phone Book: Add a new contact record.</p> <p>Copy contacts: Provide two ways of copying: from SIM/SD card to mobile and from mobile to SIM/SD card.</p> <p>Delete: Delete all the records in the SIM/SD card, or delete items one by one.</p> <p>User profiles: Select SIM1, SIM2, volume, call, normal.</p> <p>Audio played: Play audio and music files.</p> <p>1</p>	<p>Multimedia</p> <p>Image Viewer View or modify photos saved in the phone.</p> <p>Video Recorder Enter / Exit Recorder to record and save video settings. Press the OK key to start recording and press again when you want to save the video.</p> <p>Video played</p> <p>Play the video files.</p> <p>Send: You can send out video file via BT.</p> <p>Storage: Select to play the video files in the phone or memory.</p> <p>FM Radio</p> <p>The phone support the wireless FM radio function, choose and receive the programs and you can learn the weather. Press the left/right direction key to switch the channel of the FM radio player.</p> <p>File Manager</p> <p>Mobile: You can manage by creating several folders in this menu and transfer, copy and move files.</p> <p>Memory: Processes the T-Flash card support.</p> <p>2</p>	<p>Organizer</p> <p>Calendar</p> <p>To access the Calendar: The first row displays year and month, the second row displays year, month, the middle part displays dates for a specific month and the last row displays former and later.</p> <p>Alarm</p> <p>This card set alarm times with this mobile. For each of them, you can set the alarm status to be open or not, set the alarm time and alarm frequency (date, daily or for several set) before sleep.</p> <p>Calculator</p> <p>This phone supports four arithmetic operators. The operation of calculator is simple practical and convenient.</p> <p>Network Service</p> <p>STK: The STK comes in SIM card application field (SIM Application Toolkit) is a new function, which provides flexible information for you, such as stock information, traffic information, weather forecast and so on. The function of STK is determined by network operator. This function needs the support of SIM card and network.</p> <p>3</p>	<p>Setting</p> <p>Dual SIM card settings</p> <p>Sim Card: Please to open the both SIM card phone settings.</p> <p>Language: Multiple language for your mobile. Language can be changed using the language setting.</p> <p>Phone Lock: Activate or deactivate the keypad lock and lock duration.</p> <p>Privacy: Choose whether to activate the keypad and about the time to activate status to be open or not, set the alarm time and alarm frequency (date, daily or for several set) before sleep.</p> <p>Change the Password: Setup the new password in the phone.</p> <p>Default settings: Restore the default settings of the phone. You need to enter the phone password, the default password is "0000" or "1234" or "12345".</p> <p>4</p>	<p>FCC Message:</p> <p>Any changes or modifications not expressly approved by the party responsible for compliance could void the user's authority to operate the equipment. This device complies with part 15 of the FCC rules. Operation is subject to the following two conditions: (1) This device may not cause harmful interference, and (2) this device must accept any interference received, including interference that may cause undesired operation.</p> <p>Note: This equipment has been tested and found to comply with the limits for a Class B digital device, pursuant to part 15 of the FCC rules. These limits are designed to provide reasonable protection against harmful interference in a residential installation. This equipment generates, uses and can radiate radio frequency energy and, if not installed and used in accordance with the instructions, may cause harmful interference to radio communications. However, there is no guarantee that interference will not occur in a particular installation. If this equipment does cause harmful interference to radio or television reception, which can be determined by turning the equipment off and on, the user is encouraged to try to correct the interference by one or more of the following measures:</p> <p>5</p>	<p>—Reorient or relocate the receiving antenna.</p> <p>—Increase the separation between the equipment and receiver.</p> <p>—Consult the equipment user's manual for a correct adjustment that will reduce the receiver's sensitivity.</p> <p>—Consult the dealer or an experienced radio/TV technician for help.</p> <p>Specific Absorption Rate (SAR) Information</p> <p>With tests the conducted using standard operating conditions conducted by the FCC with the phone in transmitting at its highest certified power level in all tested frequency bands. Before a new model phone is available for sale to the public, it must be tested and certified to the FCC that it does not exceed the exposure limit established by the FCC. Tests for each phone are performed in positions and locations:</p> <p>—e.g. at the ear and away from the body, as required by the FCC. For body worn operation, this model phone has been tested and meets the FCC RF exposure guidelines when used with an accessory designed for this product or when used with an accessory that contains no metal and that positions the handset a minimum of 1.0 cm from the body. Noncompliance with the above requirements may result in violation of FCC exposure guidelines.</p> <p>6</p>
  <p>2019 All rights reserved © WOLKI MOBILE. Model: WF99 2019 10 15</p> <p>Printed in China</p>	<p>Gracias por elegir el modelo WOLKI WF99.</p> <p>MENU</p> <p>SMS Mensajes: Redactar mensaje / Editar el contenido / Bandeja de salida</p> <p>Configuración de llamadas: Configurar la tarjeta SIM actual (líneas de voz / SMS) transferencia de llamadas y llamadas en espera y otras funciones pueden configurarse en el menú.</p> <p>Agenda telefónica: Agregar un nuevo registro de contacto.</p> <p>Copiar contactos: Proporcionar dos formas de copiar: desde la tarjeta SIM / SD card a móvil o desde el móvil a tarjeta SIM / SD card.</p> <p>Eliminar: Eliminar todos los registros en SIM / SD card o eliminar elementos uno por uno.</p> <p>Noticias: Seleccionar silencio, vibrar, audio, normal.</p> <p>Reproductor multimedia: Reproducir archivos de audio y música.</p> <p>7</p>	<p>Multimedia</p> <p>Ver imágenes: Ver o modificar las fotos guardadas en el álbum.</p> <p>Grabadora de vídeo: Grabar o editar o eliminar fotos guardadas y guardar otras configuraciones. Puntos de 30, 60, 90, 120 segundos y grabar y procesar imágenes cuando desea guardar vídeo.</p> <p>Reproductor de vídeo:</p> <p>Reproducir: reproducir los archivos de vídeo.</p> <p>Enviar: Puede enviar el archivo de vídeo a través de BT.</p> <p>Almacenamiento: selección para reproducir los archivos de vídeo en el teléfono.</p> <p>Radio FM</p> <p>Este teléfono es compatible con la función de radio FM inalámbrica, puede recibir y reproducir programas de internet al momento. Presione la tecla de dirección izquierda/derecha para buscar el canal en el reproductor de radio FM.</p> <p>Administrador de archivos</p> <p>Móvil: puede administrar el almacenamiento interno, copiar y mover archivos. Memoria: proporcionar soporte para tarjetas de memoria.</p> <p>8</p>	<p>Organizador</p> <p>Calendario:</p> <p>Para acceder al calendario, la primera fila muestra el año y el mes, la segunda fila muestra la semana, la parte central muestra las fechas para un mes específico y la última fila muestra las dos fechas programadas.</p> <p>Alarmas:</p> <p>Puede configurar 5 alarmas de alarma con este móvil. Para cada una de ellas, puede configurar el estado de la alarma para que esté abierta o no, configurar la hora y la frecuencia de la alarma (por día, diariamente o para varias fechas específicas).</p> <p>Calculadora:</p> <p>Este teléfono admite cuatro operaciones aritméticas. El funcionamiento de la calculadora es simple, práctico y conveniente.</p> <p>Servicio de Red:</p> <p>STK: El número completo es KDS de herramientas de la aplicación SIM. Este servicio requiere el soporte de la tarjeta SIM y la red.</p> <p>9</p>	<p>Ajustes</p> <p>Ajustes de Dual SIM:</p> <p>Sim Card: Para abrir las dos tarjetas del teléfono de la tarjeta SIM.</p> <p>Lenguaje: El teléfono se puede cambiar usando la configuración de idioma.</p> <p>Protección de teclado: Activar o desactivar la duración del bloqueo del teclado.</p> <p>Privacidad: Elegir si desea activar el bloqueo y protección de datos para evitar la función de bloqueo automático de teclado. Presione la tecla para ir a la página principal de la p. 4 dentro de 2 segundos.</p> <p>Restaurar configuración: Restaurar la configuración predefinida del teléfono.</p> <p>Configuración de idioma: Restablecer la configuración predefinida del teléfono. Debe ingresar la contraseña del teléfono. La contraseña predefinida es 0000 o 1234 o 1232.</p> <p>10</p>	<p>Atención de la FCC:</p> <p>Cualquier cambio o modificación no aprobados expresamente por la parte responsable del cumplimiento podría anular la autoridad del usuario para operar el equipo. Este dispositivo cumple con la parte 15 de la regla de la FCC. El funcionamiento está sujeto a las dos condiciones siguientes: (1) Este dispositivo no puede causar interferencias perjudiciales, y (2) este dispositivo debe aceptar cualquier interferencia recibida, incluyendo la interferencia que pueda provocar un funcionamiento no deseado. Nota: Este equipo ha sido probado y cumple con los límites para un dispositivo digital de Clase B, según la parte 15 de las reglas de la FCC. Estos límites están diseñados para proporcionar una protección razonable frente a la interferencia perjudicial en una instalación residencial. Este equipo genera, utiliza y puede recibir energía de radiofrecuencia y, si no se instala y utiliza de acuerdo con las instrucciones, puede causar interferencias que interfieran con la radio o la televisión. Sin embargo, no hay garantía de que no se produzca interferencia en una instalación particular. Si este equipo causa interferencias perjudiciales en la recepción de radio o televisión, el usuario puede intentar corregir la interferencia por uno o más de los siguientes métodos:</p> <p>11</p>	<p>Reorientar o reubicar la antena receptora.</p> <p>Aumentar la separación entre el equipo y el receptor.</p> <p>Consultar el manual de usuario de la unidad receptora de la que se está conectando el equipo.</p> <p>Consultar al distribuidor o al centro de servicio para obtener ayuda.</p> <p>Nivel de absorción específica (SAR)</p> <p>Los productos de SAR se midieron en posiciones de funcionamiento estándar aprobadas por la FCC con un teléfono inalámbrico en su modo de potencia máxima en todas las bandas de frecuencia probadas. Antes de que un nuevo modelo de teléfono sea disponible para su venta pública, debe ser probado y certificado ante la FCC que no excede los límites de exposición establecidos por la FCC. Pruebas para cada teléfono se realizan en posiciones y ubicaciones que se describen a continuación:</p> <p>—e.g. a la oreja y alejado del cuerpo, como se requiere por la FCC. Para uso con un accesorio, este modelo de teléfono ha sido probado y cumple con los límites de exposición a RF de la FCC cuando se utiliza con un accesorio diseñado para este producto o cuando se utiliza con un accesorio que no contiene metal y que posiciona el teléfono a una distancia mínima de 1,0 cm del cuerpo. El incumplimiento de las instrucciones de usuario puede resultar en violación de los límites de exposición de RF.</p> <p>12</p>