



Thank you for selecting Globe as your lighting choice for your home. With proper care, this product will provide years of pleasure and enjoyment. Carefully follow the instructions in order to ensure that this product functions safely and properly for years to come.

Nous vous remercions de choisir les luminaires Globe pour l'éclairage de votre domicile. Moyennant un entretien adéquat, ce produit vous fournira un éclairage plaisant et agréable. Suivez attentivement les instructions afin d'assurer le fonctionnement convenable et sécuritaire de ce produit durant des années.

SMART TABLE LAMP • LAMPE DE TABLE INTELLIGENTE

[Check out the installation video on our website: globeelectric.com/smart](http://globeelectric.com/smart)

[Regardez la vidéo d'installation sur notre site web: globeelectric.com/smart](http://globeelectric.com/smart)

SAVE THESE INSTRUCTIONS

CAUTION IMPORTANT SAFETY INSTRUCTIONS

This portable lamp has a polarized plug (one blade is wider than the other) as a safety feature to reduce the risk of electric shock. This plug will fit in a polarized outlet only one way. If the plug does not fit fully in the outlet, reverse the plug. If it still does not fit, contact a qualified electrician. Never use with an extension cord unless the plug can be fully inserted. Do not alter the plug.

CLEANING:

Before cleaning your lamp, unplug or disconnect the power source. Wipe the lamp with a soft, damp cloth.

ATTENTION:

If the supply cord is damaged, it must be replaced by the manufacturer or a similarly qualified person in order to avoid a hazard.

CONSERVEZ CES INSTRUCTIONS

AVERTISSEMENT IMPORTANTES DIRECTIVES DE SÉCURITÉ

Cette lampe portative est munie d'une fiche polarisée (une borne plus large que l'autre). Ce dispositif de sécurité diminue le risque de chocs électriques puisque la fiche ne s'insère dans la prise que d'un seul côté. Si elle n'entre pas dans la prise, inversez-la. Si elle n'entre toujours pas, communiquez avec un électricien qualifié. N'utilisez jamais une rallonge sauf si la fiche s'insère entièrement. Ne modifiez pas la fiche.

NETTOYAGE :

Avant de nettoyer votre lampe, débrancher ou coupez la source d'énergie. Essuyez la lampe avec une étoffe douce et humide.

ATTENTION :

Si le cordon électrique est endommagé, il est préférable de le faire remplacer par le fabricant ou une personne qualifiée de façon à éviter tous dangers.

Since 1932, Globe has taken pride in offering products of the highest quality, and a level of service unparalleled in the industry.

Should you encounter any difficulties, have any questions or simply wish to offer us your valuable feedback, you may contact us in the following ways:

Toll Free Telephone: 1-888-543-1388 (North America Only) / Toll Free Fax:

1-800-668-4562 (North America Only)

E-Mail: info@globe-electric.com / Mail: Globe Electric Customer Service Department

150 Oneida, Montreal, Quebec, Canada H9R 1A8

Please visit our website to discover other quality Globe products:

<http://www.globe-electric.com>

Depuis 1932, Globe met sa fierté à offrir des produits d'éclairage de la plus haute qualité et un niveau de service inégalable dans son secteur.

En cas de difficultés ou de questions, ou si vous désirez simplement nous faire part de vos commentaires, vous pouvez communiquer avec nous par les coordonnées suivantes :

Téléphone sans frais d'interurbain : 1-888-543-1388 (Amérique du Nord seulement) /

Télécopie sans frais d'interurbain : 1-800-668-4562 (Amérique du Nord seulement)

Courriel : info@globe-electric.com / Courrier : Globe Electric, Service du soutien de la clientèle

150 Oneida, Montréal, Québec, Canada H9R 1A8

Visitez aussi notre site Web pour découvrir d'autres produits Globe de qualité, à l'adresse

<http://www.globe-electric.com>

FEATURES • CARACTÉRISTIQUES

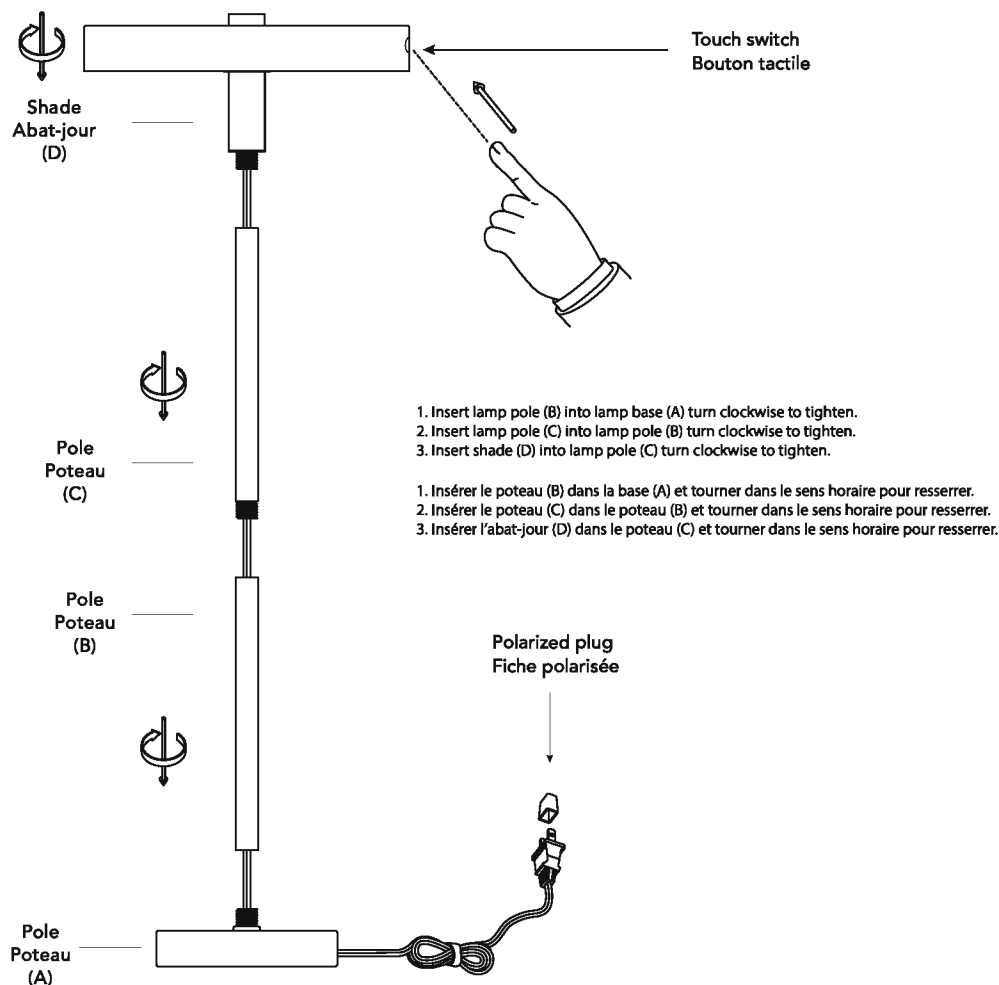
- Smart 20" table lamp
- LED integrated. Dimmable
- RGB: Choose from a full spectrum of colors
- Tunable white (2000k-5000k): Choose from a focused bright white to a relaxed sunset glow
- Touch switch
- Manually or remotely control plugged in devices with the Globe Suite app
- Pair with Google Home or Amazon Alexa (sold separately) to control your plugged in devices through voice commands
- Set schedules and control your light from anywhere
- Lampe de table 20po intelligente
- DEL intégré. Intensité variable
- RVB: Selection d'une vaste gamme de couleurs
- Luminosité ajustable (2000k-5000k): Choix d'éclairage d'un blanc brillant à une lueur de coucher de soleil
- Bouton tactile
- Contrôlez vos luminaires à distance ou manuellement avec l'Application Globe Suite
- Jumelez l'Application avec Google Home ou Amazon Alexa (vendus séparément) pour contrôler vos appareils d'éclairage par commandes vocales
- Établissez les horaires et gérez la lumière à distance

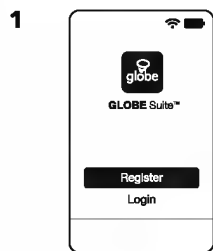
SPECIFICATIONS • SPÉCIFICATIONS

400 lumens	7.35 watt · watts
Lasts 50,000 hours/Dure 50,000 heures	Wireless Type/Type - sans fil 2.4GHz
120 V · 60 Hz	

INSTRUCTIONS

SAVE THESE INSTRUCTIONS CONSERVEZ CES INSTRUCTIONS





GET STARTED

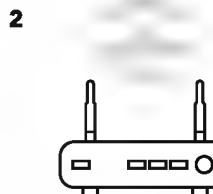
- Download the **GLOBE SUITE™** app from the App Store or Google Play to your mobile device.
- Launch the **GLOBE SUITE™** app.
- To register, enter your mobile phone number or email address. Create a password, then login to the app.

OR

- Log in if you already have an account.

POUR COMMENCER

- Téléchargez l'application **GLOBE Suite™** sur un appareil mobile à partir de l'App Store ou de Google Play.
 - Lancez l'application **GLOBE Suite™**.
 - Entrez votre numéro de téléphone cellulaire ou votre adresse courriel pour s'inscrire.
 - Créer un mot de passe et se connecter à l'application.
- OU**
- Se connecter à l'application avec un compte existant.




VERIFY YOUR NETWORK

- Verify your network and ensure your mobile device is connected to a 2.4 GHz Wi-Fi channel'.
- Consult your router documentation for detailed instructions on how to change wireless settings.
- Once your devices have been successfully paired, you can switch back to mixed mode or use a cellular data network to control your smart products.

VÉRIFIEZ VOTRE RÉSEAU

- Vérifier le réseau Wifi et s'assurer que l'appareil mobile est connecté à un canal sur la bande 2,4 GHz.
- Consulter la documentation qui accompagne le routeur pour des instructions détaillées sur la façon de modifier les paramètres sans fil.
- Une fois que vos appareils ont bien été couplés, vous pouvez revenir en mode mixte ou utiliser un réseau de données cellulaires pour contrôler vos appareils intelligents.



ADD A DEVICE

- Intall your fixture.
- Once the light fixture is installed, select the "+" symbol on the top right-hand corner of the app.
- Select smart light fixture and follow the instructions within the app.
- **If the connection fails, try using AP mode.**

ADD A DEVICE: AP MODE

- On the "add a device page" select AP mode on the top right-hand corner and follow the instructions within the app.
- You're good to go!

AJOUTEZ UN APPAREIL

- Installer votre luminaire.
- Une fois le luminaire est installer, sélectionnez le symbole « + » dans le coin supérieur droit dans l'appli.
- Choisissez votre type de produit et suivez les instructions dans l'appli.
- **Si la connection ne marche pas, essayer mode AP.**

AJOUTEZ UN APPAREIL: MODE AP

- Sur la page de «Ajoutez un appareil»
- Sélectionner mode AP en haut à droite et suivez les instructions dans l'appli.
- Vous êtes prêts à commencer!



SETUP VOICE ASSISTANCE

Instructions in the **GLOBE SUITE™** app: Select "Profile", select "Integration", choose your voice assistant, and follow instructions.

CONFIGUREZ VOTRE ASSISTANT VOCAL

Les instructions dans l'application **GLOBE SUITE™** : Sélectionnez «Profil», sélectionnez «Intégration», choisissez votre assistant vocal et suivez les instructions.

*DID YOU KNOW?

Most modern routers are dual band meaning they support both 2.4 GHz and 5 GHz channels.

The most common wireless options are:

- **Mixed:** The router will broadcast both 2.4 GHz and 5 GHz simultaneously under the same SSID. The device will choose which to connect to based on multiple variables (congestion, distance to router etc.).
- **2.4 GHz:** Broadcast only on this channel.
- **5 GHz:** Broadcast only on this channel.
- **Dual 2.4 and 5 GHz using Separate SSIDs:** Router will broadcast both channels and user manually decides which to connect to.

*LE SAVIEZ-VOUS?

La plupart de routeurs modernes sont 'dual band', ceux-ci supportent les fréquences 2.4 Ghz et 5 GHz.

Les options sans fil les plus courantes sont les suivantes :

- **Mixtes :** Le routeur diffuse les fréquences 2.4 et 5GHz simultanément sous le même SSID. Le produit choisira à quelle fréquence se connecter en mesurant quelques variables (achalandage, distance au routeur etc).
- **2.4 GHz :** Diffuse uniquement à cette fréquence.
- **5 GHz :** Diffuse uniquement à cette fréquence.
- **Dual 2.4 et 5 GHz pour des SSID séparés :** Le routeur diffusera les deux fréquences et l'utilisateur fera son choix de connexion.



LIMITED WARRANTY: This light is warranted to last 2 years from the date of purchase based on use of 3 hours per day. If it fails before that time, we will replace it. Send Globe Electric the light, proof of purchase and register receipt along with your complete name and address. See caution text for proper use. This warranty is void if this product is misused in any way. This replacement is the sole remedy available and liability for incidental or consequential damage is expressly excluded.

This device complies with Part 15 of the FCC rules. Operation is subject to the following two conditions: (1) this device may not cause harmful interference, and (2) this device must accept any interference received, including interference that may cause undesired operation. Any changes or modifications not expressly approved by the manufacturer could void the user's authority to operate the equipment. This Class B digital apparatus complies with CAN ICES-005(B).

WARNING: Changes or modifications to this unit not expressly approved by the party responsible for compliance could void the user's authority to operate the equipment. **NOTE:** This equipment has been tested and found to comply with the limits for a Class B digital device, pursuant to Part 15 of the FCC Rules. These limits are designed to provide reasonable protection against harmful interference in a residential installation. This equipment generates, uses and can radiate radio frequency energy and, if not installed and used in accordance with the instructions, may cause harmful interference to radio communications. However, there is no guarantee that interference will not occur in a particular installation. If this equipment does cause harmful interference to radio or television reception, which can be determined by turning the equipment off and on, the user is encouraged to try to correct the interference by one or more of the following measures: Reorient or relocate the receiving antenna. Increase the separation between the equipment and receiver. Connect the equipment into an outlet on a circuit different from that to which the receiver is connected. Consult the dealer or an experienced radio/TV technician for help.

GARANTIE LIMITÉE : Cet luminaire est garanti pour une durée de 2 ans à compter de la date d'achat et selon un usage quotidien moyen de 3 heures. En cas de défaillance durant la période de garantie, nous la remplacerons. Faites parvenir la lumière, la preuve d'achat, le reçu de caisse, ainsi que vos nom et adresse complets à Globe Électrique. Lisez attentivement la notice de mise en garde avant d'utiliser l'ampoule. Cette garantie sera nulle et sans effet en cas d'usage inadéquat. Le remplacement est le seul et unique recours offert et toute responsabilité pour dommages accessoires ou consécutifs est expressément exclue.

Ce dispositif est conforme aux dispositions de la section 15 des règles de la FCC. Son utilisation est assujettie aux deux conditions suivantes : (1) le dispositif ne doit pas occasionner de brouillage préjudiciable et (2) l'utilisateur du dispositif doit être disposé à accepter tout brouillage reçu, même si ce brouillage est susceptible de compromettre le fonctionnement du dispositif. Toute modification n'ayant pas été expressément approuvée par le fabricant pourrait annuler le droit de l'utilisateur de faire fonctionner ce dispositif. Ce dispositif numérique de classe B est conforme à la norme CAN NMB-005(B).

ATTENTION : Tout changement ou toute modification n'ayant pas été expressément approuvée par le fabricant pourrait annuler l'autorisation accordée à l'utilisateur de faire fonctionner l'équipement. **NOTE :** Ce dispositif a été testé et déclaré conforme aux limites applicables à un appareil numérique de classe B, en vertu de la Partie 15 des règles de la FCC. Ces limites sont conçues pour fournir une protection raisonnable contre le brouillage préjudiciable dans une installation résidentielle. Ce dispositif génère, fait usage et peut émettre de l'énergie en radiofréquence et, s'il n'est pas installé et utilisé conformément aux directives fournies, peut être à la source de brouillage préjudiciable pour les communications radio. Toutefois, il n'y a pas de garantie à l'effet qu'il n'y aura pas d'interférence dans une installation donnée. Si le dispositif occasionne un brouillage préjudiciable à la réception radiophonique ou télévisuelle, ce qui peut être déterminé en le fermant puis en l'ouvrant, l'utilisateur est invité à tenter d'éliminer l'interférence au moyen de l'une ou de plusieurs des mesures suivantes : réorienter ou déplacer l'antenne réceptrice, accroître la distance entre le dispositif et le récepteur, brancher le dispositif dans une prise appartenant à un circuit différent de celui auquel le récepteur est connecté ou consulter le marchand ou un technicien expérimenté en radio/TV pour obtenir de l'aide.



RF EXPOSURE

The equipment complies with FCC radiation exposure limits set forth for an uncontrolled environment. This device should be installed and operated with minimum distance 20cm between the radiator & your body.

USER MANUAL NOTICE FOR LICENCE-EXEMPT RADIO APPARATUS

This device complies with Industry Canada licence-exempt RSS standard(s). Operation is subject to the following two conditions: (1) this device may not cause interference, and (2) this device must accept any interference, including interference that may cause undesired operation of the device. CAN ICES-005 (B).

RADIATION EXPOSURE STATEMENT:

This equipment complies with IC radiation exposure limits set forth for an uncontrolled environment. This equipment should be installed and operated with minimum distance 20cm between the radiator & your body.

EXPOSITION AUX RADIATIONS :

Cet équipement est conforme aux limites d'exposition aux rayonnements FCC établies pour un environnement non contrôlé. Cet équipement doit être installé et utilisé avec un minimum de 20cm de distance entre la source de rayonnement et votre corps.

NOTICE D'UTILISATION DE MATÉRIEL RADIO EXEMPT DE LICENCE

Le présent appareil est conforme aux CNR d'industrie Canada applicables aux appareils radio exempts de licence. L'exploitation est autorisée aux deux conditions suivantes: 1) l'appareil ne doit pas produire de brouillage; et 2) l'appareil doit accepter le brouillage radioélectrique subi même si le brouillage est susceptible d'en compromettre le fonctionnement. CAN NMB-005 (B).

DÉCLARATION D'EXPOSITION AUX RADIATIONS:

Cet équipement est conforme aux limites d'exposition aux rayonnements IC établies pour un environnement non contrôlé. Cet équipement doit être installé et utilisé avec un minimum de 20cm de distance entre la source de rayonnement et votre corps.