

USER MANUAL



Please read carefully before use

Precautions

- Do not disassemble or modify the product yourself to prevent electric shock;
- Please use the original specified power adapter and power socket to ensure the normal use of the product;
- Do not use it in high humidity places;
- Do not use it as an unstable surface to avoid damage;
- Please use a soft dry cloth to clean the lamp, do not use corrosive cleaners;
- When not using the wake-up lamp for a long time, pull the plug out of the socket;
- Do not use multiple appliances at the same time in the same outlet to avoid short circuit;
- To protect your eyes, do not look directly into the LED light source.

Emergency Treatment Method

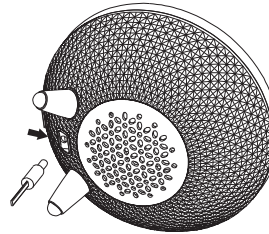
Please unplug the power supply and stop using at the following cases;

- When the power cord or power plug is damaged or destroyed;
- When the baby lamp is exposed to moisture or liquid;
- When the baby lamp is faded and damaged;
- When the baby lamp emits smoke or sparks;
- When the LED lamp beads is flashing abnormally or damaged.

Product Features

- Wireless charging: support to charge the Qi technical standard electronics
- Wireless speaker: enjoyed the freedom of wireless connection
- RGB light: support colorful & multi-mode atmosphere lamp effect

Power Connection



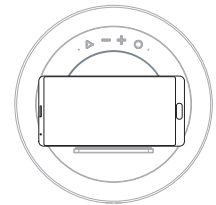
- Insert the power adaptor DC head into the power jack on the rear of the product.

Buttons Instruction

- ▶ Power on/off, play/pause key for wireless speaker
- Vol down, previous track
- + Vol up, next track
- RGB light and mode switch

Wireless Charging Function

- After plugging in the adaptor, the wireless charger will standby. Then put the phone which support the Qi technical standard on the wireless charging reception area, the phone will charge directly.



Attention: please put the phone horizontally.

Wireless Speaker Operation

- ▶ Power on/off, play/pause key: 2S long touch to open the wireless speaker mode, the blue indication light will flash together with 'DI' sound. Once the bluetooth is connected, the blue indication light will keep light on. 2S long touch again to close the bluetooth. On bluetooth connected mode, short touch to play or pause the music.
- Vol down, previous track key: Short touch for Vol down and long touch for previous track.
- + Vol up, next track key: Short touch for Vol up and long touch for next track; it will be warning at full volume. (Long touch +and -key together to cancel bluetooth connection)
- RGB light key: 2S long touch to open or close the colorful light; short touch to switch the light mode. There are three kinds light modes: quick flashing, slow flashing and breath mode. The color of breath mode is green-red-dark blue-purple-yellow-sky blue-white.

Technical Parameters

Wireless Version	V5.0	Distortion Rate	<10%
Wireless Name	A21	SNR	75dB
Transmission Distance	>10M	Harmon-Parameters	±500M ±0.5M
Wireless Charging Output	5W	Charging Conversion	>70%
Wattage of RGB Light	2W	Speaker Output Power	5W
Frequency Response	50Hz-20KHz	Input	DC 12V/1A
Product Size	170x90x170mm		

Warranty Card

Applicable for:

- Since buying date, the user enjoys one year free repair services under normal use. After one year, will be charged according to each component part cost.
- In case change component part, will be charged according to our company's component part cost list.
- The following situations not free repair in warranty period:
 - 1) Damage caused by natural earthquake, rat disaster, and un-normal use.
 - 2) Damage caused in transportation, fall, and improper storage.
 - 3) Consumable component, such as spare parts, batteries, light bulbs, etc.
 - 4) Warranty information records is not complete, no purchase date, no buying shop seal, etc.
 - 5) Featured using environment, such as humidity, sulfur area, high salty and the ship, etc, easy corrosion area.
 - 6) Using not according to the instructions.
 - 7) Special offer.
- When return to factory for repair, the user should make sure the LED lamp packed properly to avoid any damage during transportation.
- Factory not responsible for the damages caused by the user themselves improper disassemble.

Important!

Thank you for purchasing our products. To guarantee your rights, please fill in this form properly. Thank you!

Name
Address
Telephone
Invoice number
Purchase date
Item number

Dealers Note: this field requires the dealers seal

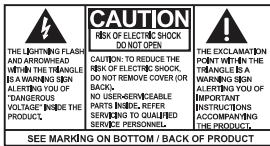
Warning: please keep this warranty paper for repair presentation.

English

ALQ100 Safety 02

IMPORTANT SAFETY INSTRUCTIONS

PLEASE READ AND SAVE THIS FOR FUTURE REFERENCE



WARNING: TO PREVENT FIRE OR ELECTRICAL SHOCK HAZARD, DO NOT EXPOSE THIS PRODUCT TO RAIN OR MOISTURE.

SAFETY WARNING: TO REDUCE THE RISK OF FIRE, ELECTRIC SHOCK, OR INJURY TO PERSONS

1. Turn lamp off and WAIT UNTIL LAMP HEAD IS COOL before handling.
2. The LED panel might get hot after several hours of continuous use. DO NOT place your hands directly on LED light panel.
3. Never use with an extension cord unless the plug can be fully inserted into the receptacles in the extension cord.
4. Do not alter the plug.
5. The lamp head included with this unit cannot be replaced by the consumer.
6. INDOOR USE ONLY.

NOTE: The important safety instructions appearing in this instruction sheet are not meant to cover all possible conditions and situations that may occur. It must be understood that common sense, caution, and care must be used with any electrical product.

CAUTION! IF THE EXTERNAL FLEXIBLE CABLE OR CORD OF THIS LUMINAIRE IS DAMAGED, IT SHALL BE EXCLUSIVELY REPLACED BY THE MANUFACTURER OR ITS SERVICE AGENT OR A SIMILAR QUALIFIED PERSON IN ORDER TO AVOID A HAZARD. INDOOR USE ONLY.

CAUTION! THE LIGHT SOURCE OF THIS LUMINAIRE IS NOT REPLACEABLE, WHEN THE LIGHT SOURCE REACHES THE END OF ITS LIFE THE WHOLE LUMINAIRE SHALL BE REPLACED.

ADDITIONAL SAFETY INFORMATION

- The AC/DC adapter supplied with this product is intended to be correctly oriented in a vertical or floor mount position.
- Do not use unauthorized chargers or power adapters. Use only chargers or power adapters that came with your product or that is listed in the user's guide.
- Apparatus shall not be exposed to dripping or splashing and no objects filled with liquids, such as vases, shall be placed on the apparatus.
- Always leave sufficient space around the product for ventilation. Do not place product in or on a bed, rug, in a bookcase or cabinet that may prevent air flow through vent openings.
- Do not place lighted candles, cigarettes, cigars, etc. on the product.
- Care should be taken so that objects do not fall into the product.
- Do not attempt to disassemble the cabinet. This product does not contain customer serviceable components.
- To be completely disconnect the power input, the AC/DC adaptor of apparatus shall be disconnected from the mains.
- AC/DC adaptor is a disconnect device. The AC/DC adaptor should not be obstructed OR should be easily accessed during intended use.
- The ventilation should not be impeded by covering the ventilation openings with items such as newspaper, table-cloths, curtains etc.
- No naked flame sources such as lighted candle should be placed on the apparatus.
- The use of apparatus in moderate climates.

Important battery precautions

WARNING Chemical Burn Hazard. Keep batteries away from children.

! This product contains a lithium button/coin cell battery. If a new or used lithium button/coin cell battery is swallowed or enters the body, it can cause severe internal burns and can lead to death in as little as 2 hours. Always completely secure the battery compartment. If the battery compartment does not close securely, stop using the product, remove the batteries, and keep it away from children. If you think batteries might have been swallowed or placed inside any part of the body, seek immediate medical attention.

The cells must be disposed of properly, including keeping them away

from children. Even used cells may cause injury.

WARNING: The battery (battery or batteries or battery pack) shall not be exposed to excessive heat such as sunshine, fire or the like.

Ecology

Help protect the environment – we recommend that you dispose of used batteries by putting them into specially designed receptacles.

FCC Statement

This device complies with Part 15 of the FCC Rules. Operation is subject to the following two conditions:

- 1) This device may not cause harmful interference, and 2) This device must accept any interference received, including interference that may cause undesired operation.

Note: This equipment has been tested and found to comply with the limits for a Class B digital device, pursuant to part 15 of the FCC Rules. These limits are designed to provide reasonable protection against harmful interference in a residential installation. This equipment generates, uses, and can radiate radio frequency energy and, if not installed and used in accordance with the instructions, may cause harmful interference to radio communication. However, there is no guarantee that interference will not occur in a particular installation. If this equipment does cause harmful interference to radio or television reception, which can be determined by turning the equipment off and on, the user is encouraged to try to correct the interference by one or more of the following measures:

- Reorient or relocate the receiving antenna.
- Increase the separation between the equipment and receiver.
- Connect the equipment into an outlet on a circuit different from that to which the receiver is connected.
- Consult the dealer or an experienced radio/TV technician for help.

Caution: Changes or modifications not expressly approved by VDOXX Accessories Corporation could void the user's authority to operate the equipment.

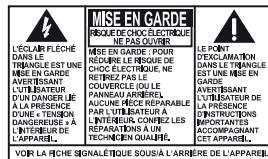
FCC Radiation Exposure statement

This equipment complies with FCC radiation exposure limits set forth for an uncontrolled environment. This equipment should be installed and operated with minimum distance 20cm between the radiator and your body. This transmitter must not be co-located or operating in conjunction with any other antenna or transmitter.

Français

IMPORTANTES INSTRUCTIONS DE SECURITE

BIEN LIRE ET CONSERVER POUR REFERENCE ULTERIEURE



AVERTISSEMENT: POUR RÉDUIRE LE RISQUE D'INCENDIE, DE CHOC ÉLECTRIQUE, N'EXPOSEZ PAS CET APPAREIL À LA PLUIE OU À L'HUMIDITÉ.

AVERTISSEMENT DE SÉCURITÉ : POUR RÉDUIRE LE RISQUE D'INCENDIE, DE CHOC ÉLECTRIQUE OU DE BLESSURES

1. Éteindre la lampe et ATTENDRE QUE LA TÊTE DE LA LAMPE SOIT FROIDE avant de la manipuler.
2. Le panneau à DEL peut devenir chaud après plusieurs heures d'utilisation continue. NE PAS placer vos mains directement sur le panneau lumineux à DEL.
3. Ne jamais utiliser avec une rallonge électrique, sauf si la fiche peut être entièrement insérée dans les prises de la rallonge.
4. Ne pas modifier la fiche.
5. La tête de lampe fournie avec cet appareil ne peut pas être remplacée par le consommateur. NE PAS placer vos mains directement sur le panneau lumineux à DEL.
6. UTILISATION À L'INTÉRIEUR UNIQUEMENT.

REMARQUE : Les importantes consignes de sécurité figurant dans cette fiche d'instructions ne sont pas destinées à couvrir toutes les conditions et situations possibles qui peuvent se présenter. Il faut comprendre que le bon sens, la prudence et l'attention doivent être utilisés avec tout produit électrique.

ATTENTION! LA SOURCE LUMINEUSE DE CE LUMINAIRE N'EST PAS REMPLAÇABLE, LORSQUE LA SOURCE LUMINEUSE ATTEINT LA FIN DE SA DURÉE DE VIE, LE LUMINAIRE ENTIER DOIT ÊTRE REMPLACÉ.

ATTENTION! LA SOURCE LUMINEUSE DE CE LUMINAIRE N'EST PAS REMPLAÇABLE, LORSQUE LA SOURCE LUMINEUSE ATTEINT LA FIN DE SA DURÉE DE VIE, LE LUMINAIRE ENTIER DOIT ÊTRE REMPLACÉ.

INFORMATIONS DE SECURITES SUPPLEMENTAIRES

- L'adaptateur CA/CC fourni avec cet appareil est conçu pour être orienté correctement à la verticale ou dans une position de support sur le plancher.
- N'utilisez pas de chargeurs ou d'adaptateurs non autorisés. N'utilisez que les chargeurs ou adaptateurs fournis avec cet appareil ou indiqués dans la liste du guide de l'utilisateur.
- L'appareil ne doit pas être exposé à des infiltrations ou éclaboussures d'eau et aucun objet rempli de liquide – tel qu'un vase – ne doit jamais être placé sur l'appareil.
- Toujours laisser suffisamment d'espace autour de l'appareil pour assurer la ventilation. Ne pas placer l'appareil sur un lit, un tapis ou sur un étagère ou dans un meuble qui pourrait bloquer les ouvertures de ventilation.
- Ne pas placer de chandelles, de cigarettes, de cigares, etc. sur l'appareil.
- Prendre garde que des objets ne tombent pas dans l'appareil.
- Ne pas tenter de démonter l'appareil. Celui-ci ne contient pas de composants pouvant être réparés par l'utilisateur.
- Pour couper complètement l'alimentation électrique, l'adaptateur CA/CC doit être débranché de la prise.
- L'adaptateur CA/CC sert de dispositif de débranchement. L'adaptateur CA/CC ne doit pas être obstrué ET doit demeurer accessible pendant l'utilisation.
- La ventilation ne doit pas être limitée en recouvrant les orifices de ventilation avec des objets comme un journal, une nappe, des rideaux, etc.
- Aucune source de flamme nue, comme une chandelle allumée, ne doit être déposée sur l'appareil.
- L'appareil doit être utilisé dans des conditions climatiques normales.

Précautions importantes concernant la pile

! AVERTISSEMENT danger de brûlure chimique. Conserver les piles hors de la portée des enfants.

Ce produit contient une pile bouton au lithium. Si une pile bouton au lithium neuve ou usagée est avalée ou pénètre dans le corps, elle peut provoquer de graves brûlures internes et la mort en moins de 2 heures. Toujours sécuriser complètement le compartiment à piles. Si le compartiment de la pile ne se ferme pas correctement, arrêter d'utiliser le produit, enlever la pile et s'assurer de la conserver hors de portée des enfants. S'il est possible qu'une pile ait pu être avalée ou placée à l'intérieur d'une partie du corps, consulter immédiatement un médecin.

Les piles doivent être éliminées correctement, y compris en les gardant hors de la portée des enfants. Même les piles usagées peuvent causer des blessures.

AVERTISSEMENT : La pile (pile, piles ou bloc-piles) ne doit pas être exposée à une chaleur intense, telle que la lumière du soleil, un feu, etc.

Environnement

Aidez à protéger l'environnement : nous vous recommandons de disposer des piles en les déposant dans les endroits prévus pour les recevoir.

Déclaration de la FCC

Cet appareil est conforme à la partie 15 du règlement de la FCC. Le fonctionnement est sujet aux deux conditions suivantes : 1) Cet appareil ne doit pas provoquer de brouillage préjudiciable et 2) Cet appareil doit accepter tout brouillage reçu, y compris le brouillage susceptible de provoquer un fonctionnement indésirable.

Remarque : cet équipement a été soumis à des essais et a été déclaré conforme aux limites stipulées pour un appareil numérique de classe B, conformément aux spécifications de la partie 15 du règlement de la FCC. Ces limites ont pour but d'assurer une protection raisonnable contre le brouillage nuisible dans une installation résidentielle. Cet équipement produit, utilise et peut émettre de l'énergie en radio fréquence et s'il n'est pas installé et utilisé conformément aux directives, il peut causer un brouillage nuisible dans les communications radio. Cependant, il est impossible de garantir qu'aucun brouillage ne se produira dans une installation particulière. Si cet équipement cause un brouillage de la réception de radio ou de télévision, ce qu'il est possible de déterminer en éteignant puis en rallumant l'équipement, l'utilisateur est prié d'essayer de corriger le brouillage au moyen de l'une ou de plusieurs des mesures suivantes :

- Réorienter ou déplacer l'antenne de réception.
- Augmenter la distance séparant l'équipement du récepteur.
- Brancher l'équipement dans une prise dont le circuit est différent de celui où est branché le récepteur.
- Consulter le revendeur ou un technicien expérimenté de radio/télévision.

Attention : les changements ou les modifications effectuées qui ne sont pas expressément approuvés par VDOXX Accessories Corporation peuvent annuler l'autorisation accordée à l'utilisateur de se servir de l'équipement.

Déclaration de la FCC sur l'exposition aux rayonnements

Cet équipement est conforme aux limites d'exposition aux rayonnements radio fréquence de la FCC établies pour un environnement non contrôlé. Cet équipement doit être installé et utilisé en respectant une distance minimale de 20 cm entre le radiateur et le corps. Cet émetteur ne doit pas être proche ou fonctionner en conjonction avec une autre antenne ou émetteur.