

**APPROVED**

By Oivind Tangen ESI at 4:21 pm, Mar 05, 2020

# Front

## MODEL BB2728



### SIZE

WIDTH 36 cm 360mm

HIGHT 11 cm 110 mm

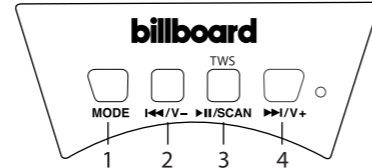
# CUT FOLD

## billboard 3" PORTABLE PARTY SPEAKER



Model # BB2728

**Instruction Manual**  
Instrucciones en español incluidas



1. Mode (LINE IN, MP3, FM, BT)
2. Click for Previous Song (FM: Previous channel)
3. Play/ Pause (FM: Automatic Search)
4. Click for Next Song (FM: The next channel)
5. USB socket
6. Micro SD card socket
7. Charging socket (DC 5V)
8. Audio input socket
9. Power Switch



### TWS FUNCTION

Turn on two speakers, make sure the two speakers are in BT mode, double short press the "TWS" button. After an indication voice sounds, two speakers could be connected with a same bluetooth device and then play music together. When double short press the "TWS" button again, TWS function will be canceled.

### Connecting to Bluetooth

- The product is on with AUX mode. Click the "MODE" button, once you hear ding-dong sound. BT mode is on.
- Turn on your smartphone's BT and search for the device. Then you will read "BB-BT-SP" on smartphone.
- Connect with "BB-BT-SP" click the ok on smartphone. "connected" message will appear.
- Connection is successful. (play and select music with smartphone when connected through Bluetooth).

### Micro-SD Function

- Press "MODE" button on the product to switch to TF mode or just insert a Micro SD card. TF mode will start automatically.
- Press "PLAY/PAUSE" to continue play/pause music.
- Press "NEXT" button to go to next song.
- Press "PREVIOUS" to go back to previous song.

### USB Function

- Press "MODE" button on the product to switch to USB mode or just insert a USB flash drive. USB mode will start automatically.
- Press "PLAY/PAUSE" to continue play/pause music.
- Press "NEXT" button to go to next song.
- Press "PREVIOUS" to go back to previous song.

### FM Radio Function

- Press "MODE" on the product to switch to FM mode. Radio will start automatically.
- Press "PLAY/PAUSE" to enter into automatic FM channel searching.
- Press "NEXT" button to go to next frequency.
- Press "PREVIOUS" to go back to previous frequency.

Manufactured by ESI Cases & Accessories  
44 East 32nd Street New York, NY 10016  
All other trademarks are property of the respective companies

### LIMITED WARRANTY

ESI Cases & Accessories, Inc., warrants to the first consumer purchaser that this product, when shipped in its original container to the original purchaser will be free from defective workmanship and materials for one year and agrees that it will, at its option, either repair the defect and replace the defective product or part thereof at no charge to the purchaser for parts or labor for the time periods described. This warranty does not apply to any appearance items of the product nor to the additional excluded item(s) set forth below nor to any product the exterior of which has been damaged or defaced which design or construction. The limited warranty described herein is in addition to an applicable law. ALL IMPLIED WARRANTIES INCLUDING THE WARRANTIES OF MERCHANTABILITY AND FITNESS FOR USE ARE LIMITED TO THE PERIOD FROM THE DATE OF ORIGINAL PURCHASE SET FORTH BELOW.

Some states do not allow limitations on how long an implied warranty lasts, so the above limitation may not apply to you. Neither the sales personnel of the seller nor any other person is authorized to make any warranties other than those described herein or to extend the duration of any warranties beyond the time period described herein on the behalf of ESI Cases & Accessories, Inc.

The warranties described herein shall be the sole and exclusive warranties granted by ESI Cases & Accessories, Inc. and shall be the sole and exclusive remedy available to the purchaser corrections of defects, in the manner and for the period of time described herein, shall constitute complete fulfillment of all liabilities and responsibilities of ESI Cases & Accessories, Inc. to the purchaser with respect to the product and shall constitute full satisfaction of all claims, whether based on contract negligence, strict liabilities and responsibilities of ESI Cases & Accessories, Inc. be liable or in any way responsible, for any incidental or consequential damages, so the above exclusion may not apply to you. THIS WARRANTY GIVES YOU SPECIFIC LEGAL RIGHTS. YOU MAY ALSO HAVE OTHER RIGHTS, WHICH VARY FROM STATE TO STATE.

### Return Instructions

If your product malfunctions during the warranty period of one calendar year (90 days for battery), contact our customer service department at (212) 883-8838 to obtain troubleshooting information. If troubleshooting assistance fails to remedy the problem, you will receive a return authorization # and instructions for sending your unit to our Service Center. Your return authorization number must be clearly visible and placed on the outside of box when the unit is returned. Enclose a copy of your original proof of purchase showing the original purchase date, along with detailed information describing the exact nature of your problem. Be sure to include your complete name, address, email address, daytime and evening contact numbers. In addition, please send a check or money order made payable to "ESI Cases & Accessories" for return freight amount (given to you by our service agents). All of the above must be included with your return, or your package will not be eligible for service under our warranty. The customer is responsible for packing the product in its original carton or equivalent, and for insuring, and shipping the unit to our service center. Please make sure to pack all accessories included with your product so that we can properly identify any issues. All freight cost to return the unit to ESI Cases & Accessories, are the responsibility of the customer. If your speaker is under warranty, then ESI Cases & Accessories, will at its sole discretion, exchange or repair the speaker without charge for parts and labor. The customer is responsible for return freight and should include a check or money order payable to "ESI Cases & Accessories" with your return for the return freight amount. Any shipments received without a Return Authorization number will be refused. For more details please contact our customer service department.

### Send product:

ESI Cases & Accessories  
44 East 32nd Street  
New York, NY 10016  
Tech Support: (212) 883-8838  
TechSupport@ESICellular.com



© 2020 Billboard IP Holdings, LLC. All rights reserved. Billboard, the Billboard logo, HOT 100 and associated characters, trademarks and design elements are owned and licensed by Billboard IP Holdings, LLC. All other trademarks are property of their respective companies.

### FCC Information

FCC ID: 2AQBE-BB2728

This device complies with Part 15 of the FCC rules. Operation is subject to the following two conditions: (1) this device may not cause harmful interference, and (2) this device must accept any interference received, including interference that may cause undesired operation. Federal Communications Commission (FCC) Statement This Equipment has been tested and found to comply with the limits for a Class B digital device, pursuant to Part 15 of the FCC rules. These limits are designed to provide reasonable protection against harmful interference in a residential installation. This equipment generates, uses and can radiate radio frequency energy and, if not installed and used in accordance with the instructions, may cause harmful interference to radio communications. However, there is no guarantee that interference will not occur in a particular installation. If this equipment does cause harmful interference to radio or television reception, which can be determined by turning the equipment off and on, the user is encouraged to try to correct the interference by one or more of the following measures:

- Reorient or relocate the receiving antenna.
- Increase the separation between the equipment and receiver.
- Connect the equipment into an outlet on a circuit different from that to which the receiver is connected.
- Consult the dealer or an experienced radio/TV technician for help.

Warning: Changes or modifications to this unit not expressly approved by the party responsible for compliance could void the user authority to operate the equipment. Tested to comply with FCC standard FOR HOME OR OFFICE USE. Warning: This equipment complies with FCC RF radiation exposure limits set forth for an uncontrolled environment. This device and its antenna(s) must not be co-located or conjunction with any other antenna or transmitter.

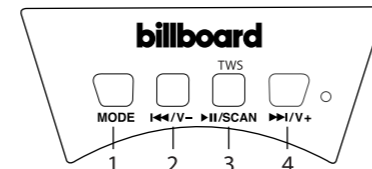
# Back

## billboard 3" PORTABLE PARTY SPEAKER




Model # BB2728

**Manuel d'instructions**



1. Modo (LINE IN, MP3, FM, BT)
2. Haga clic en Canción anterior (FM: canal anterior). Manténgala presionada por un segundo para bajar el volumen.
3. Reproducir / Pausa (FM: Búsqueda automática)
4. Haga clic para la siguiente canción (FM: el siguiente canal) Sosténgalo por un segundo para subir el volumen.
5. toma USB
6. Toma de tarjeta micro SD
7. Toma de carga (DC 5V)
8. Toma de entrada de audio
9. Interruptor de encendido



### TWS FUNCTION

Encienda dos altavoces, asegúrese de que los dos altavoces estén en modo BT, presione dos veces el botón "TWS". Después de que suena una voz de indicación, se pueden conectar dos altavoces con un mismo dispositivo bluetooth y luego reproducir música juntos. Cuando presione dos veces el botón "TWS" nuevamente, la función TWS se cancelará.

### Conectando a Bluetooth

- El producto está encendido con el modo AUX. Haga clic en el Botón "MODE", una vez que escuche el sonido ding-dong.

### El modo BT está activado.

- Encienda el BT de su teléfono inteligente y busque el dispositivo. Luego leerá "BB-BT-SP" en el teléfono inteligente.
- Conéctese con "BB-BT-SP", haga clic en Aceptar en el teléfono inteligente. Aparecerá el mensaje "conectado". La conexión es exitosa. (Reproduzca y selección música con el teléfono inteligente cuando esté conectado a través de Bluetooth).

### Función Micro-SD

- Presione el botón "MODE" en el producto para cambiar al modo TF o simplemente inserte una tarjeta Micro SD. El modo TF se iniciará automáticamente.
- Presione "PLAY / PAUSE" para continuar reproducir / pausar música.
- Presione el botón "NEXT" para ir a la siguiente canción.
- Presione "ANTERIOR" para volver a la canción anterior.

### Función USB

- Presione el botón "MODE" en el producto para cambiar al modo USB o simplemente inserte una unidad flash USB. El modo USB se iniciará automáticamente.
- Presione "PLAY / PAUSE" para continuar reproducir / pausar música.
- Presione el botón "NEXT" para ir a la siguiente canción.
- Presione "ANTERIOR" para volver a la canción anterior.

### Función de radio FM

- Presione "MODE" en el producto para cambiar al modo FM. La radio comenzará automáticamente.
- Presione "PLAY / PAUSE" para ingresar a la búsqueda automática de canales FM.
- Presione el botón "NEXT" para ir a la siguiente frecuencia.
- Presione "ANTERIOR" para volver a la frecuencia anterior.

Manufactured by ESI Cases & Accessories  
44 East 32nd Street New York, NY 10016  
All other trademarks are property of the respective companies

### GARANTÍA LIMITADA

ESI Cases & Accessories, Inc., garantiza al primer comprador que compre este producto, cuando se envíe en su contenedor original al comprador original, estará libre de mano de obra y materiales defectuosos durante un año y acepta que, a su elección, repare el defecto y reemplace el producto defectuoso o parte del mismo sin cargo para el comprador por piezas o mano de obra durante los períodos de tiempo descritos. Esta garantía no se aplica a ningún elemento de apariencia del producto ni a los elementos excluidos adicionales establecidos a continuación ni a ningún producto del exterior del cual se haya dañado o dañado ese diseño o construcción. La garantía limitada descrita en este documento es adicional a la ley aplicable. TODAS LAS GARANTÍAS IMPLÍCITAS, INCLUIDAS LAS GARANTÍAS DE COMERCIABILIDAD Y APTITUD PARA EL USO, ESTÁN LIMITADAS AL PERÍODO DESDE LA FECHA DE LA COMPRA ORIGINAL ESTABLECIDA A CONTINUACIÓN.

Algunos estados no permiten limitaciones sobre la duración de una garantía implícita, por lo que la limitación anterior puede no aplicarse en su caso. Ni el personal de ventas del vendedor ni ninguna otra persona está autorizada a otorgar garantías distintas a las descritas en este documento ni a extender la duración de las garantías más allá del período de tiempo descrito en este documento en nombre de ESI Cases & Accessories, Inc.

Las garantías aquí descritas serán únicas y exclusivas, garantías otorgadas por ESI Cases & Accessories, Inc. y serán un remedio único y exclusivo disponible para las correcciones de defectos del comprador, en la forma y por el período de tiempo descrito aquí, deberá completar completamente todas las responsabilidades y responsabilidades de ESI Cases & Accessories, Inc. con respecto al producto con respecto al producto y deberá completar la satisfacción de todas las reclamaciones, ya sea por negligencia contractual, responsabilidades estrictas y responsabilidades de ESI Cases & Accessories, Inc. ser responsable o de cualquier manera responsable de cualquier daño incidental resultante, por lo que la exclusión anterior puede no aplicarse a usted.

ESTA GARANTÍA LE OTORGA DERECHOS LEGALES ESPECÍFICOS. TAMBIÉN PUEDE TENER OTROS DERECHOS, QUE VARIAN DE ESTADO A ESTADO.

### Instrucciones de devolución

Si su producto no funciona correctamente durante el periodo de garantía de un año calendario (90 días para la batería), comuníquese con nuestro departamento de servicio al cliente al (212) 883-8838 para obtener información sobre la resolución de problemas. Si la asistencia para la resolución de problemas no soluciona el problema, recibirá un número de autorización de devolución e instrucciones para enviar su unidad a nuestro Centro de servicio. Su número de autorización de devolución debe estar claramente visible y colocado en el exterior de la caja cuando devuelva la unidad. Adjunte una copia de su comprobante de compra original que muestre la fecha de compra original, junto con información detallada que describa la naturaleza exacta de su compra, problema. Asegúrese de incluir su nombre completo, dirección, dirección de correo electrónico, números de contacto diurnos y nocturnos. Además, envíe un cheque o giro postal pagadero a "ESI Cases & Accessories". Para conocer el monto del envío de devolución (que le entregaron nuestros agentes de servicio). Todo lo anterior debe incluirse con su devolución, o su paquete no será elegible para el servicio bajo nuestra garantía. El cliente es responsable de empacar el producto en su caja original o equivalente, y de asegurar y enviar la unidad a nuestro centro de servicio. Asegúrese de empacar todos los accesorios incluidos con su producto para que podamos identificar adecuadamente cualquier problema. Todos los gastos de envío para devolver la unidad a ESI Cases & Accessories, Son responsabilidad del cliente. Si su altavoz está bajo garantía, entonces ESI Cases & Accessories, su exclusivo criterio, cambiará o reparará el altavoz sin cargo por piezas y mano de obra. El cliente es responsable del envío de devolución y debe incluir un cheque o giro postal pagadero a "ESI Cases & Accessories". Cualquier envío recibido sin un número de autorización de devolución será rechazado. Para más detalles, póngase en contacto con nuestro departamento de atención al cliente.

### Send product:

ESI Cases & Accessories  
44 East 32nd Street  
New York, NY 10016  
Tech Support: (212) 883-8838  
TechSupport@ESICellular.com



© 2020 Billboard IP Holdings, LLC. All rights reserved. Billboard, the Billboard logo, HOT 100 and associated characters, trademarks and design elements are owned and licensed by Billboard IP Holdings, LLC. All other trademarks are property of their respective companies.

### FCC Information

FCC ID:

Este dispositivo cumple con la Parte 15 de las normas de la FCC. El funcionamiento está sujeto a las dos condiciones siguientes: (1) este dispositivo no puede causar interferencias perjudiciales y (2) este dispositivo debe aceptar cualquier interferencia recibida; incluida la interferencia que puede causar un funcionamiento no deseado. Declaración de la Comisión Federal de Comunicaciones (FCC) Este equipo ha sido probado y cumple con los límites para un dispositivo digital de Clase B, de conformidad con la Parte 15 de las normas de la FCC. Estos límites están diseñados para proporcionar una protección razonable contra interferencias perjudiciales en una instalación residencial. Este equipo genera, utiliza y puede irradiar energía de radiofrecuencia y, si no se instala y utiliza de acuerdo con las instrucciones, puede causar interferencias perjudiciales en las comunicaciones de radio. Sin embargo, no hay garantía de que no produzcan interferencias en una instalación en particular. Si este equipo causa interferencias perjudiciales en la recepción de radio o televisión, lo que se puede determinar apagando y encendiendo el equipo, se recomienda al usuario que intente corregir la interferencia mediante una o más de las siguientes medidas:

- Reorientar o reubicar la antena receptora.
- Aumente la separación entre el equipo y el receptor.
- Conecte el equipo a una toma de corriente en un circuito diferente al que está conectado el receptor.
- Consulte al distribuidor o a un técnico experimentado de radio / TV / técnico para obtener ayuda.

Advertencia: Los cambios o modificaciones a esta unidad no aprobados expresamente por la parte responsable del cumplimiento podrían anular la autoridad del usuario para operar el equipo. Probado para cumplir con el estándar de la FCC. PARA USO EN EL HOGAR O LA OFICINA. Advertencia: este equipo cumple con los límites de exposición a la radiación RF de la FCC establecidos para un entorno no controlado. Este dispositivo y su (s) antena (s) no deben ubicarse ni combinarse con ninguna otra antena o transmisor.