

English	01
Deutsch	08
Français	15
Español	22
Italiano	29

Safety Instructions

Read and follow all the safety instructions:

- The lamp is not waterproof. Avoid exposing it to splashing or dripping water.
- The operating temperature should be within -10° to 45°C (14° to 113°F).
- The lamp's internal light source cannot be replaced. If it breaks, you must replace the entire lamp.
- Do not install the lamp with a dimming driver.
- Do not place the lamp near the heat source or expose it to the sunlight for a long time.
- Avoid installing the lamp near potentially dangerous sources (e.g., candles, liquid-filled objects).
- Avoid charging the product in environments lower than 32 °F (0 °C) or higher than 113 °F (45 °C). Avoid using the product in environments below -4 °F (-20 °C) or above 140 °F (60 °C).

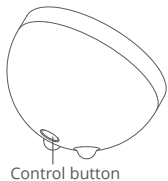
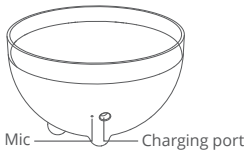
Introduction

Thanks for choosing the Govee Table lamp. This lamp emits warm and smooth white lighting, and you can also apply over 16M RGB lighting effects via connecting to the Govee Home app.

What You Get

Table Lamp	1
Adapter	1
User Manual	1
Service Card	1

At a Glance



Control Button	Power On: Press and hold for 3s
	Power Off: Press and hold for 10s (the light will flash with blue twice)
	Sleep Mode: Press and hold for 2s
	Awake: Press once in Sleep mode
	Color Switch: Press to switch from different color

Installing Your Device

- 1 Connect the adapter to the lamp via the DC charging port;
- 2 Power on the adapter (the lamp is available to use during charging).



Pairing Your Device with the Govee Home App

What you need:

- 1 Download the Govee Home app from the App Store (iOS devices) or Google Play (Android devices).
- 2 Turn on the Bluetooth in your smartphone.
- 3 Open the app, tap "+" icon in the top right corner and search "H6055".
- 4 Tap the device icon and follow the on-screen instructions to complete pairing.

Specifications

Working Voltage	AC 100-240V
Input	DC 12V 1A
Lumen	350lm
Color	RGBWW
Color Temperature	2200K-6500K
Battery Capacity	3350mAh
Regular Battery Life	4 hrs
Charging Duration	4 hrs
Working Temperature	-10° to 45°C (14° to 113°F)

Troubleshooting


- ❶ Cannot connect to the Govee Home app.
 - Check if the device is powered on.
 - Check if Bluetooth on the smartphone is enabled, or try connecting with another smartphone.
 - When connecting for the first time, ensure the smartphone is near the device.
 - If the connection error still exists, please delete the connected device from “My Devices” on the app. Reconnect to the Govee Home app by following the instructions provided previously.
- ❷ How long will the battery last after fully charged?
 - When powered by the battery, the lamp will automatically turn on energy-saving mode for better battery life.
 - With the warm white lighting, the battery can last for 4 to 5 hours. It can last longer with colored lighting.
- ❸ How to check the battery status of the lamp?
 - You can check the battery status on the Govee Home app after connecting via Bluetooth.

4 Can multiple users control one device?

- Each device can only be controlled by one account.
- If multiple users want to manage the same device, ensure they all use the same account.

Customer Service

 Warranty: 12-Month Limited Warranty

 Support: Lifetime Technical Support

 Email: support@govee.com

 Official Website: www.govee.com

 @Govee  @govee_official  @govee.official

 @Goveeofficial  @Govee.smarthome

Sicherheitshinweise

Bitte lesen und befolgen Sie die Sicherheitsanweisungen:

- Die Lampe ist nicht wasserdicht. Setzen Sie sie keinem Spritz- oder Tropfwasser aus.
- Die Betriebstemperatur sollte zwischen -10° und 45° C liegen.
- Die interne Lichtquelle der Lampe kann nicht ersetzt werden. Wenn sie kaputt geht, müssen Sie die Lampe ersetzen.
- Stellen Sie die Lampe nicht in der Nähe von Wärmequellen.
- Stellen Sie die Lampe nicht in der Nähe der Wärmequelle auf und setzen Sie sie nicht längere Zeit dem Sonnenlicht aus.
- Stellen Sie die Lampe nicht in der Nähe potenziell gefährlicher Quellen (z. B. Kerzen, flüssigkeitsgefüllte Sachen).
- Laden Sie das Produkt nicht in Umgebungen unter 32° F (0° C) oder über 113° F (45° C). Verwenden Sie das Produkt nicht in Umgebungen unter -4° F (-20° C) oder über 140° F (60° C).

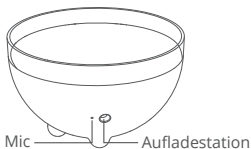
Einführung

Vielen Dank für Ihre Wahl für Govee Nachttischlampe. Die Lampe strahlt warmes und sanftes weißes Licht und Sie können über die Govee Home App mehr als 16 Millionen RGB-Lichteffekte anwenden.

Was Sie bekommen

Nachttischlampe	1
Adapter	1
Benutzerhandbuch	1
Service Card	1


At a Glance



Steuertaste	Ein: Drücken Sie 3 Sekunden lang.
	Aus: Drücken Sie 10 Sekunden lang (Das Licht wird zweimal Blau blinken).
	Schlafmodus: Drücken Sie 2 Sekunden lang.
	Aufwachen: Drücken Sie einmal im Schlafmodus.
	Farbwechsel: Drücken Sie, um verschiedene Farben zu wechseln.

Installieren Ihres Geräts

- 1 Verbinden Sie den Adapter mit der Lampe über den DC-Anschluss.
- 2 Schalten Sie den Adapter ein (die Lampe kann während des Ladevorgangs verwendet werden).



Paarung Ihres Geräts mit der Govee Home App

Was Sie brauchen

- 1 Laden Sie die Govee Home App aus App Store (iOS-Geräte) oder Google Play (Android-Geräte) herunter.
- 2 Aktivieren Sie Bluetooth auf Ihrem Smartphone.
- 3 Öffnen Sie die App. Klicken Sie auf das Symbol „+“ oben rechts und suchen Sie „H6055“.
- 4 Wählen Sie H6055 und folgen Sie die Anweisungen, um das Koppeln fertigzustellen.

Specifications

Eingang des Adapters	AC 100-240V
Eingang der Lampe	DC 12V 1A
Lumen	350lm
Farbe	RGBWW
Farbtemperatur	2200K-6500K
Batteriekapazität	3350mAh
regelmäßige Akkulaufzeit	4 Std.
Ladezeit	4 Std.
Betriebstemperatur	-10° to 45°C (14° to 113°F)

Fehlersuche

- ❶ Es kann keine Verbindung zur Govee Home App hergestellt werden.
 - Überprüfen Sie, ob die Lampe eingeschaltet ist.
 - Checken Sie, ob Bluetooth auf dem Smartphone aktiviert ist. Oder versuchen Sie, eine Verbindung mit einem anderen Smartphone herzustellen.
 - Stellen Sie bei der ersten Verbindung sicher, dass sich das Smartphone in der Nähe der Lampe befindet.
 - Wenn der Verbindungsfehler weiterhin besteht, löschen Sie bitte die angeschlossene Lampe aus „Mein Gerät“ in der App. Stellen Sie die Verbindung zur Govee Home App wieder her, indem Sie die zuvor bereitgestellten Anweisungen befolgen.
- ❷ Wie lange hält der Akku nach dem vollständigen Aufladen?
 - Bei der warmweißen Beleuchtung kann der Akku 4 bis 5 Stunden halten. Bei farbiger Beleuchtung kann es länger dauern.
 - Bei Batteriebetrieb schaltet die Lampe automatisch den Energiesparmodus ein, um die Akkulaufzeit zu verlängern.
- ❸ Wie überprüfe ich den Batteriestatus der Lampe?
 - Sie können den Ladezustand über die Govee Home App überprüfen, nachdem Sie eine Verbindung über Bluetooth hergestellt haben.

4 Können mehrere Benutzer eine Lampe steuern?

- Jede Lampe kann nur von einem Konto gesteuert werden.
- Wenn mehrere Benutzer dieselbe Lampe steuern möchten, stellen Sie sicher, dass alle dasselbe Konto verwenden.

Die Kundenbetreuung

-  Garantie: 12-Monate Beschränkte Garantie
-  Support: Lifetime Technische Unterstützung
-  Email: support@govee.com
-  Offizielle Website: www.govee.com
-  @Govee  @govee_official  @govee.official
-  @Goveeofficial  @Govee.smarthome

Instructions de Sécurité

Lisez et suivez toutes les consignes de sécurité :

- La lampe n'est pas étanche. Évitez de l'exposer à des éclaboussures ou aux gouttes d'eau.
- La température de fonctionnement doit être comprise entre -10° et 45°C (14° et 113°F).
- La source de lumière interne de la lampe ne peut pas être remplacée. Si elle se casse, vous devez remplacer la lampe.
- Évitez de placer la lampe à proximité de sources de chaleur.
- Évitez d'utiliser la lampe à proximité de sources de chaleur ou ne l'exposez pas au soleil pendant très longtemps.
- Évitez de placer la lampe à proximité de sources potentiellement dangereuses (par exemple, bougies, objets remplis de liquide).
- Évitez de charger le produit dans des environnements inférieurs à 32 °F (0 °C) ou supérieurs à 113 °F (45 °C). Évitez d'utiliser le produit dans des environnements inférieurs à -4 °F (-20 °C) ou supérieurs à 140 °F (60 °C).

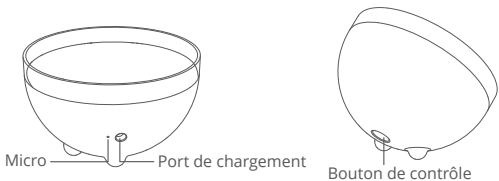
Introduction

Merci d'avoir choisi la lampe Govee Lampes de bureau . Cette lampe émet un éclairage blanc chaud et doux. Plus de 16 millions de couleurs disponibles au choix lorsqu'elle est connectée à l'application Govee Home.

What You Get

Lampes de bureau	1
Adaptateur	1
Manuel	1
Carte de service	1


At a Glance



Bouton de contrôle	Allumer: Appuyez sur la touche et maintenez-la pendant 3s
	Éteindre: Appuyez sur la touche et maintenez-la pendant 10s (la lumière clignote deux fois en bleu).
	Mode du sommeil: Appuyez sur la touche et maintenez-la pendant 2s
	Éveiller: Appuyez une fois en mode du sommeil
	L'interrupteur de couleur: Appuyez pour passer d'une couleur à l'autre

Installez votre Appareil

- 1 Connectez l'adaptateur à la lampe via le port de charge DC
- 2 Mettez l'adaptateur en marche (la lampe peut être utilisée pendant la charge).



Appairage de votre appareil avec l'app Govee Home

Ce dont vous avez besoin :

- 1 Téléchargez l'app Govee Home sur l'App Store (appareils iOS) ou Google Play (appareils Android).
- 2 Activez le Bluetooth dans votre smartphone.
- 3 Ouvrez l'app, appuyez sur l'icône "+" dans le coin supérieur droit et cherchez "H6055".
- 4 Appuyez sur l'icône de l'appareil et suivez les instructions à l'écran pour terminer le couplage.

Spécifications

Entrée de l'adaptateur	AC 100-240V
Entrée de la lampe	DC 12V 1A
Lumen	350lm
Couleur	RGBWW
Température de couleur	2200K-6500K
Capacité de la batterie	3350mAh
Autonomie régulière de la batterie	4 heures
Durée de la charge	4 heures
Température de fonctionnement	-10° to 45°C (14° to 113°F)

Dépannage

- ❶ Ne peut pas se connecter à l'app Govee Home.
 - Vérifiez si la lampe est allumée.
 - Vérifiez si la fonction Bluetooth du smartphone est activée, ou essayez de vous connecter avec un autre smartphone.
 - Lors de la première connexion, assurez-vous que le smartphone se trouve à proximité de la lampe.
 - Si l'erreur de connexion persiste, veuillez supprimer la lampe connectée dans "Mon appareil" sur l'app. Reconnectez-vous à l'app Govee Home en suivant les instructions fournies précédemment.
- ❷ Quelle est la durée de vie de la batterie après une charge complète ?
 - Avec l'éclairage blanc chaud, la batterie peut durer 4 à 5 heures. Elle peut durer plus longtemps avec un éclairage coloré.
 - Lorsqu'elle est alimentée par la batterie, la lampe passe automatiquement en mode d'économie d'énergie pour une meilleure durée de vie de la batterie.
- ❸ Comment vérifier l'état de la batterie de la lampe?
 - Vous pouvez vérifier l'état de la batterie sur l'application Govee Home après vous être connecté via Bluetooth.

4 Plusieurs utilisateurs peuvent-ils contrôler une lampe ?

- Chaque lampe ne peut être contrôlée que par un seul compte.
- Si plusieurs utilisateurs veulent gérer la même lampe, assurez-vous qu'ils utilisent tous le même compte.

Service Clientèle

 Garantie : Garantie limitée de 12 mois

 Support : Technique de support à vie

 Email : support@govee.com

 Site officiel : www.govee.com

 @Govee  @govee_official  @govee.official

 @Goveeofficial  @Govee.smarthome

Safety Instructions

Lea y siga todas las instrucciones de seguridad:

- La lámpara no es impermeable. Evite exponerlo a salpicaduras o goteos de agua.
- La temperatura de funcionamiento debe estar entre -10° to 45°C (14° to 113°F).
- La fuente de luz interna de la bombilla no se puede arreglar. Si se rompe, debe reemplazar toda la lámpara.
- Evite instalar la bombilla cerca de fuentes de calor.
- No coloque la lámpara cerca de una fuente de calor ni la exponga a la luz solar durante mucho tiempo.
- Evite instalar la bombilla cerca de fuentes potencialmente peligrosas (por ejemplo, velas, objetos llenos de líquido).
- Evite cargar el producto en entornos inferiores a 32 °F (0 °C) o superiores a 113 °F (45 °C). Evite utilizar el producto en entornos por debajo de -4 °F (-20 °C) o por encima de 140 °F (60 °C).

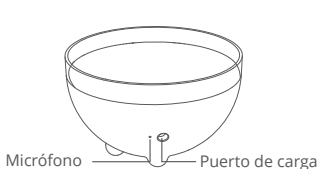
Introducción

Gracias por elegir Govee lámpara de noche. Esta lámpara emite una iluminación blanca cálida y suave, y también puede aplicar más de 16M efectos de iluminación RGB de mediante la conexión a la aplicación Govee Home.

Lo Que Obtienes

lámpara de noche	1
Adaptador	1
Manual de Usuario	1
Tarjeta de Servicio	1


En un Vistazo



Botón de Control	Encendido: Mantenga presionado durante 3s
	Apagado: Mantenga presionado durante 10s (la luz parpadeará en azul dos veces)
	Modo de Suspensión: Mantenga presionado durante 2 s
	Despierto: Presione una vez en el modo de suspensión
	Cambio de Color: Presione para cambiar de color diferente

Instalación de Su Dispositivo

- 1 Conecte el adaptador a la lámpara a través del puerto de carga de CC;
- 2 Encienda el adaptador (la lámpara está disponible para usar durante la carga).



Emparejamiento de Su Dispositivo con la Aplicación Govee Home

Lo Que Necesita:

1. Descargue la aplicación Govee Home desde la App Store (dispositivos iOS) o Google Play (dispositivos Android).
2. Encienda el Bluetooth en su teléfono inteligente.
3. Abra la aplicación, toque el icono "+" en la esquina superior derecha y busque "H6055".
4. Toque el icono del dispositivo y siga las instrucciones en pantalla para completar el emparejamiento.

Especificaciones

Entrada de Adaptador	AC 100-240V
Entrada de Lámpara	DC 12V 1A
Lumen	350lm
Color	RGBWW
Temperatura del Color	2200K-6500K
Battery Capacity	3350mAh
Regular Battery Life	4 hrs
Charging Duration	4 hrs
Temperatura de Trabajo	-10° to 45°C (14° to 113°F)

Solución de Problemas

- ❶ No se puede conectar a la aplicación Govee Home.
 - Compruebe si la bombilla está encendida;
 - Compruebe si el Bluetooth de su teléfono inteligente está encendido o intente conectarse con un teléfono inteligente diferente;
 - Cuando se conecte por primera vez, asegúrese de que el teléfono inteligente esté cerca de la lámpara.
 - Si los problemas de conexión persisten, elimine la bombilla conectada de "Mis dispositivos." Luego, vuelva a conectar la bombilla a Govee Home siguiendo las instrucciones proporcionadas anteriormente.
- ❷ ¿Cuánto tiempo durará la batería después de que esté completamente cargada?
 - Con la iluminación blanca cálida, la batería puede durar de 4 a 5 horas. Puede durar más con iluminación de colores.
 - Cuando se alimenta con la batería, la lámpara se encenderá automáticamente en el modo de ahorro de energía para una mejor duración de la batería
- ❸ ¿Cómo comprobar el estado de la batería de la lámpara?
 - a. Puede verificar el estado de la batería en la aplicación Govee Home después de conectarse a través de Bluetooth.

4 ¿Pueden varios usuarios controlar una lámpara?

- Cada lámpara solo puede ser controlada por una cuenta.
- Si varios usuarios desean administrar la misma lámpara, asegúrese de que todos usen la misma cuenta.

Servicio de Atención al Cliente



Garantía: Garantía limitada de 12 meses



Soporte: Soporte Técnico de por Vida



Correo Electrónico: support@govee.com



Sitio Web Oficial: www.govee.com



[@Govee](#)



[@govee_official](#)



[@govee.official](#)



[@Goveeofficial](#)



[@Govee.smarthome](#)

Istruzioni per la sicurezza

Leggere e seguire tutte le istruzioni per la sicurezza:

- La lampada non è impermeabile. Evitare di esporla a spruzzi o gocce d'acqua.
- La temperatura di esercizio deve essere compresa tra -10 °C e 45 °C.
- La sorgente di luce interna della lampada non è sostituibile. In caso di non funzionamento, è necessario sostituire la lampada.
- Non installare alla lampada alcun dimmer per la regolazione della luminosità.
- Non posizionare la lampada vicino a fonti di calore né esporla alla luce diretta del sole per un tempo prolungato.
- Evitare di posizionare la lampada vicino a potenziali fonti di pericolo (es. candele, contenitori di liquidi etc.).
- Evitare di caricare il prodotto in ambienti inferiori a 32°F (0 ° C) o superiori a 113°F(45 ° C) Evitare di utilizzare il prodotto in ambienti inferiori a -4°F (-20 ° C) o superiori a 140°F (60 ° C).

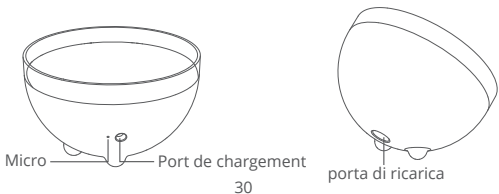
Introduzione

Grazie per aver scelto Govee Lampada da tavolo. Questa lampada da tavolo emette una luce bianca calda e delicata a cui è possibile applicare oltre 16 milioni di effetti luminosi RGB connettendosi all'app Govee Home.

Contenuto della confezione

Lampada da tavolo	1
Adattatore	1
Manuale d'uso	1
Carta Servizi	1


Panoramica



Pulsanti di controllo	Power On (Accensione): tenere premuto per 3 secondi
	Power Off (Spegnimento): tenere premuto per 10 secondi (lampeggerà due volte con luce blu)
	Modalità Sleep (Riposo): tenere premuto per 2 secondi
	Awake (Sveglia): premere una volta in modalità Sleep
	Cambio colore: per scegliere tra i diversi colori

Installazione del dispositivo

- 1 Collegare l'adattatore alla lampada tramite porta di ricarica DC;
- 2 Accendere l'adattatore (è possibile utilizzare la lampada anche durante il caricamento).



Collegamento del dispositivo all'app Govee Home

Occorrente:

- 1 Scaricare l'app Govee Home dall'App Store (dispositivi iOS) o da Google Play (dispositivi Android).
- 2 Accendere il Bluetooth sullo smartphone.
- 3 Aprire l'app, toccare l'icona "+" nell'angolo in alto a destra e cercare "H6055".
- 4 Toccare l'icona del dispositivo e seguire le istruzioni sullo schermo per eseguire il collegamento.

Specifiche

Tensione di esercizio	AC 100-240V
Ingresso	DC 12V 1A
Lumen	350lm
Colore	RGBWW
Temperatura di colore	2200K-6500K
Capacità della batteria	3350 mAh
Durata della batteria in condizioni normali	4 ore
Durata della ricarica	4 ore
Temperatura di esercizio	Da -10 °C a 45 °C

Risoluzione dei problemi

- ❶ Impossibile connettersi all'app Govee Home.
 - Controllare se la lampada è accesa.
 - Controllare se il Bluetooth sullo smartphone è attivo, o provare a connettersi con un altro smartphone.
 - Quando ci si connette per la prima volta, assicurarsi che lo smartphone sia vicino alla lampada.
 - Se l'errore di collegamento persiste, eliminare la lampada dalla lista "Il mio dispositivo" nell'app. Ricollegarsi all'app Govee Home seguendo le istruzioni fornite in precedenza.
- ❷ Quanto dura la batteria se è completamente carica?
 - Con luce bianca calda, la batteria può durare da 4 a 5 ore. Può durare più a lungo con luce colorata.
 - Durante il caricamento, la lampada si accende automaticamente in modalità risparmio energetico per salvaguardare la durata della batteria.
- ❸ Come si controlla lo stato della batteria della lampada?
 - È possibile verificare lo stato della batteria nell'app Govee Home con connessione Bluetooth.

- 4 È possibile il controllo condiviso della lampada da parte di più utenti?
- Ogni lampada può essere controllata da un solo account.
 - Se più utenti desiderano gestire la stessa lampada, accertarsi che tutti utilizzino lo stesso account.

Servizio clienti



Garanzia: Garanzia limitata di 12 mesi



Supporto: Supporto tecnico a vita



Email: support@govee.com



Sito web ufficiale: www.govee.com



[@Govee](#)



[@govee_official](#)



[@govee.official](#)



[@Goveeofficial](#)





[@Govee.smarthome](#)

Compliance Information

EU Compliance Statement:

Shenzhen Intellirocks Tech Co. Ltd. hereby declares that this device is in compliance with the essential requirements and other relevant provisions of the Directive 2014/53/EU.



A copy of the EU Declaration of Conformity is available online at www.govee.com/
EU contact address:

  BellaCocool GmbH (E-mail: info@bellacocool.de)
Pettenkofenstraße 18, 10247 Berlin, Germany

EU-Compliance:

Hiermit erklärt Shenzhen Intellirocks Tech Co. Ltd., dass dieses Gerät den wesentlichen Anforderungen und anderen einschlägigen Bestimmungen der EU-Richtlinie 2014/53/EU entspricht.

Eine Kopie der EU-Konformitätserklärung finden Sie online auf www.govee.com/
Kontaktadresse innerhalb der EU:



  BellaCocool GmbH (E-mail: info@bellacocool.de)
Pettenkofenstraße 18, 10247 Berlin, Germany

Déclaration de conformité UE:

Par la présente, Shenzhen Intellirocks Tech Co. Ltd. déclare que cet appareil est conforme aux principales exigences et autres clauses pertinentes de la directive européenne 2014/53/EU.

Une copie de la déclaration de conformité UE est disponible sur le site www.govee.com/

Adresse de contact pour l'UE :



  BellaCocool GmbH (E-mail: info@bellacocool.de)
Pettenkofenstraße 18, 10247 Berlin, Germany

Declaración de cumplimiento UE:

Shenzhen Intellirocks Tech Co. Ltd. por la presente declara que este dispositivo cumple los requisitos básicos y el resto de provisiones relevantes de la Directiva 2014/53/EU.

Hay disponible online una copia de la Declaración de conformidad UE en www.govee.com/

Dirección de contacto de la UE:



  BellaCocool GmbH (E-mail: info@bellacocool.de)
Pettenkoferstraße 18, 10247 Berlin, Germany

Dichiarazione di conformità UE:

Shenzhen Intellirocks Tech Co. Ltd. dichiara che il presente dispositivo è conforme ai requisiti essenziali e alle altre disposizioni rilevanti della direttiva 2014/53/EU.

Una copia della dichiarazione di conformità UE è disponibile online all'indirizzo Web www.govee.com/

Indirizzo di contatto UE:

  BellaCocool GmbH (E-mail: info@bellacocool.de)
Pettenkoferstraße 18, 10247 Berlin, Germany

UK Compliance Statement:

Shenzhen Intellirocks Tech. Co., Ltd. hereby declares that this device is in compliance with the essential requirements and other relevant provisions of the Radio Equipment Regulations 2017

A copy of the UK Declaration of Conformity is available online at www.govee.com/



Environmentally friendly disposal

Old electrical appliances must not be disposed of together with the residual waste, but have to be disposed of separately. The disposal at the communal collecting point via private persons is for free. The owner of old appliances is responsible to bring the appliances to these collecting points or to similar collection points. With this little personal effort, you contribute to recycle valuable raw materials and the treatment of toxic substances.

Umweltfreundliche Entsorgung

Elektro-Altgeräte dürfen nicht mit gewöhnlichem Abfall entsorgt werden und müssen separat entsorgt werden. Die Entsorgung an kommunalen Sammelstellen ist für Privatpersonen kostenlos. Die Eigentümer der Altgeräte sind für den Transport zu den Sammelstellen verantwortlich. Durch diesen geringen Aufwand können Sie zur Wiederverwertung von wertvollen Rohmaterialien beitragen und dafür sorgen, dass umweltschädliche und giftige Substanzen ordnungsgemäß unschädlich gemacht werden.

Mise au rebut écologique

Les appareils électriques usagés ne doivent pas être éliminés avec les déchets résiduels. Ils doivent être éliminés séparément. La mise au rebut au point de collecte municipale par l'intermédiaire de particuliers est gratuite. Il incombe au propriétaire des appareils usagés de les apporter à ces points de collecte ou à des points de collecte similaires. Avec ce petit effort personnel, vous contribuez au recyclage de matières premières précieuses et au traitement des substances toxiques.

Tratamiento de residuos responsable con el medio ambiente

Los aparatos eléctricos viejos no pueden desecharse junto con los residuos orgánicos, sino que deben ser desechados por separado. Existen puntos limpios donde los ciudadanos pueden dejar estos aparatos gratis. El propietario de los aparatos viejos es responsable de llevarlos a estos puntos limpios o similares puntos de recogida. Con este pequeño esfuerzo estás contribuyendo a reciclar valiosas materias primas y al tratamiento de residuos tóxicos.

Smaltimento ecologico

I vecchi dispositivi elettrici non devono essere smaltiti insieme ai rifiuti residui, ma devono essere smaltiti separatamente. Lo smaltimento da parte di soggetti privati presso i punti di raccolta pubblici è gratis. È responsabilità del proprietario dei vecchi dispositivi portarli presso tali punti di raccolta o punti di raccolta analoghi. Grazie a questo piccolo impegno personale contribuirete al riciclo di materie prime preziose e al corretto trattamento di sostanze tossiche.

The Bluetooth® word mark and logos are registered trademarks owned by Bluetooth SIG, Inc. and any use of such marks by Shenzhen Intellirocks Tech. Co., Ltd. is under license.

	Bluetooth®
Frequency	2.4GHz
Maximum Power	4dBm



FOR INDOOR USE ONLY
NUR FÜR DEN INNEN GEBRAUCH
POUR UNE UTILISATION EN INTÉRIEUR UNIQUEMENT
SÓLO PARA USO EN INTERIORES
SOLO PER USO INTERNO

When disposing of secondary cells or batteries, keep cells or batteries of different electrochemical systems separate from each other.

Be aware discharged battery may cause fire or smoke, tap the terminal to insulate them

CAUTION: Risk of explosion if the battery is replaced by an incorrect type.

WARNING: The batteries (battery pack or batteries installed) shall not be exposed to excessive heat such as sunshine, fire or the like.

Extremely low air pressure that may result in an explosion or the leakage of flammable liquid or gas.

Not intended for illumination. Only used for creating ambiance.

The light source of this luminaire is not replaceable; when the light source reaches its end of life the whole luminaire shall be replaced.

Govee is a trademark of Shenzhen Intellirocks Tech Co.Ltd.
Copyright ©2021 Shenzhen Intellirocks Tech Co.Ltd. All Rights Reserved.

FCC Caution:

Any Changes or modifications not expressly approved by the party responsible for compliance could void the user's authority to operate the equipment.
This device complies with part 15 of the FCC Rules. Operation is subject to the following two conditions: (1) This device may not cause harmful interference, and (2) this device must accept any interference received, including interference that may cause undesired operation.

IMPORTANT NOTE:

Note: This equipment has been tested and found to comply with the limits for a Class B digital device, pursuant to part 15 of the FCC Rules. These limits are designed to provide reasonable protection against harmful interference in a residential installation. This equipment generates, uses and can radiate radio frequency energy and, if not installed and used in accordance with the instructions, may cause harmful interference to radio communications. However, there is no guarantee that interference will not occur in a particular installation. If this equipment does cause harmful interference to radio or television reception, which can be determined by turning the equipment off and on, the user is encouraged to try to correct the interference by one or more of the following measures:

- Reorient or relocate the receiving antenna.
- Increase the separation between the equipment and receiver.
- Connect the equipment into an outlet on a circuit different from that to which the receiver is connected.
- Consult the dealer or an experienced radio/TV technician for help.

FCC Radiation Exposure Statement:

This equipment complies with FCC radiation exposure limits set forth for an uncontrolled environment. This equipment should be installed and operated with minimum distance 20cm between the radiator & your body.



Govee Home App

For FAQs and more information,
please visit: www.govee.com