DESCRIZIONE
Geox "Connnect"- è un dispositivo di comunicazione wireless che permette di interagire tramite APP GEOX "CONNNECT" installata su, smartphone o smartwatch compatibili, con moduli intelligenti presenti nelle giacche GEOX (vedi elenco aggiornato su https://www.geox.com/connnect).

SCHEDA TECNICA
BT transmissione audio V5.0 - BT trasmissione dati V4.1
Batteria: litio-polimero; 1.500 mAh; 5,55Wh
Input Micro USB: DC 5V/1A - Output USB-A: DC 5V/0,8A
Jack Audio 3,5 mm STD

DESCRIZIONE PRODOTTO
A) Tasto ON/OFF
B) LED:
L1: led rosso stato batteria:
- Quando connessa alla rete, in ricarica: led lampeggia 1sec ON / 1sec OFF;
- Quando connessa alla rete, carica: led acceso fisso;
- Disconnessa dalla rete : led spento;
- Disconnessa dalla rete con batteria scarica: led lampeggia 1sec ON / 5sec OFF
L2: led blu BT audio
- Led lampeggia il BT audio è in connessione.
- Led acceso fisso il BT audio è connesso al dispositivo;
- Led è spento il BT audio non è connesso.
L3: led blu Bluetooth dati
- Led lampeggia il BT dati è in connessione al dispositivo.
- Led acceso fisso il BT dati è connesso al dispositivo.
- Led spento il BT dati non è connesso.
C) Uscita USB-A per alimentare i moduli compatibili GEOX;
D) Ingresso Micro-USB per ricaricare la GEOX "CONNNECT" per mezzo del cavetto di ricarica USB /Micro-USB;
E) Ingresso Jack 3,5 mm per connettere dispositivi auricolari compatibili;

PRIMO UTILIZZO
1) RICARICA: Mettere in carica utilizzando la porta "D" (Micro USB) con alimentazione DC 5V/1A fino al raggiungimento del completo stato di carica di circa 3 h ("L1" led fisso).
Scollegare GEOX "CONNNECT" a caricamento effettuato.
2) DOWNLOAD Scaricare e installare l'apposita APP GEOX "CONNNECT" su proprio smartphone e/o smartwatch compatibili collegandosi al link https://www.geox.com/connnect;
3) PAIRING: Accendere il dispositivo dal tasto "A", il led "L3" inizierà a lampeggiare, e avviare la procedura di paring BT via APP GEOX "CONNNECT", e seguire le indicazioni fino a che il LED "L3" rimane acceso e fisso.
4) COLLEGARE: inserire la spina USB del modulo intelligente presente nella giacca GEOX nella porta "C"e riporre il dispositivo GEOX "CONNNECT" nella apposita tasca;
5) Dal menù dell'APP GEOX "CONNNECT" sarà possibile gestire le funzionalità del dispositivo GEOX "CONNNECT" e del modulo intelligente presente nella giacca GEOX.
6) Dalla APP si potrà spegnere e /o accendere il modulo intelligente collegato, qualora si volesse invece spegnere completamento il dispositivo GEOX "CONNNECT" si dovrà premere per circa 3 sec sul pulsante "A";

AVVERTENZE

- Utilizzare solo con i prodotti GEOX compatibili (vedi elenco aggiornato su https://www.geox.com/connnect);
- Utilizzare il jack audio conformemente alle legislazioni locali, in particolare non utilizzare entrambi gli auricolari alla guida di un veicolo a motore, di una bicicletta, di un macchinario o qualora l'incapacità di percepire i rumori esterni rappresenti un pericolo per se stessi e per gli altri.
- Utilizzare il prodotto senza pregiudicare il livello di attenzione necessario durante lo spostamento a piedi, bicicletta, monopattino e altri mezzi a motore, al fine di evitare distrazioni, possibili incidenti o lesioni;
- Non esporre a fonti di calore o a temperature ed umidità estreme;
- Scollegare e togliere il dispositivo GEOX "CONNNECT" durante il cambio di stagione della giacca o se non utilizzato in modo continuo, conservandolo in luogo fresco e asciutto;
- Se non utilizzato per più di 2 mesi provvedere a ricaricare completamente per il mantenimento corretto della batteria;
- Scollegare e togliere il dispositivo GEOX "CONNNECT" dalla giacca per ricaricarlo oppure prima di ogni manutenzione della giacca;
- GEOX "CONNNECT" è classificato come dispositivo elettronico portatile a batteria ricaricabile ad uso personale quindi trasportabile nel **bagaglio a mano in aereo**. Tuttavia suggeriamo di contattare la compagnia di trasporto prima di mettersi in viaggio per eventuali restrizioni di sicurezza. E' importante spegnere il dispositivo dal tasto "A" durante un viaggio aereo;

ISTRUZIONI DI SICUREZZA
Il prodotto è destinato esclusivamente all'uso privato.
Prima dell'uso controllare che il dispositivo non presenti danni esteriori visibili. Non utilizzare il dispositivo se difettoso.
È vietato aprire il dispositivo, gettarlo sul fuoco, immergerlo in liquidi o mandarlo in corto circuito.
Un utilizzo improprio può provocare incendi, esplosioni o avere effetti corrosivi.
In caso di danneggiamento o utilizzo improprio dell'accumulatore, dalla batteria possono formarsi vapori irritanti.
In questo caso uscire all'aria aperta e, in caso di necessità, consultare un medico.
Nel caso in cui dal dispositivo fuoriescano sostanze liquide, evitare il contatto con pelle, occhi e membrane mucose. Pulire immediatamente le parti entrate in contatto con tali sostanze e contattare un medico.
Bambini o persone con disabilità fisiche o mentali possono utilizzare il dispositivo solo se assistiti da parte di un adulto.
Evitare l'esposizione diretta alla luce solare.
Non collegare alcun dispositivo mentre si sta ricaricando.
Modifiche e integrazioni non espressamente approvate da Geox invalidano la garanzia del prodotto; Geox declina ogni e qualsiasi responsabilità derivate da un uso improprio del prodotto, non conforme a quanto precede o da errata manutenzione o conservazione.

Durante il processo di carica il
prodotto si riscalda, questo è normale. Se il prodotto diventa estremamente caldo, scollegare l'alimentazione elettrica e non riutilizzarlo. Sussiste il pericolo di lesioni per la fuoriuscita di gas, liquidi o esplosioni.

Dichiarazione di conformità CE
GEOX dichiara che questo prodotto
è conforme ai requisiti di base e i provvedimenti pertinenti secondo le linee guida europee Il testo completo della dichiarazione di conformità CE e disponibile al seguente indirizzo internet: www.geox.com/connnect;

Riciclare opportunatamente.
Non smaltire il prodotto sul fuoco. La Direttiva europea 2012/19/UE sui rifiuti di apparecchiature elettriche ed elettroniche (RAEE) prevede che questi apparecchi non debbano essere smaltiti nel normale flusso dei rifiuti solidi urbani, ma che vengano raccolti separatamente perottimizzare il flusso di recupero e riciclaggio dei materiali che li compongono ed impedire potenziali danni per la salute e per l'ambiente dovuti alla presenza di sostanze potenzialmente pericolose. Il simbolo del bidone sbarrato e riportato su tutti i prodotti per ricordarlo. I rifiuti possono essere conferiti agli apposite centri di raccolta, oppure, possono essere consegnati gratuitamente al distributore all'atto di acquisto di una nuova apparecchiatura analoveante o senza obbligo di un acquisto nuovo per le apparecchiature di dimensioni minori di 25 cm. Per ulteriori informazioni sulla corretta dismissione di questi apparecchi ci si può rivolgere al servizio pubblico preposto. La rimozione delle pile dal prodotto e ad opera del consorzio che si occuperà dello smaltimento del prodotto stesso.

DESCRIPTION
Geox "Connnect" - is a wireless communication device that enables you to use the GEOX "CONNNECT" APP on a compatible smartphone or smartwatch to interact with smart modules in GEOX jackets (see the updated list at https://www.geox.com/connnect).

TECHNICAL INFORMATION
BT V5.0 audio transmission - BT V4.1 data transmission
Battery: lithium-polymer; 1,500 mAh; 5.55 Wh
Input Micro USB: DC 5V/1A - Output USB-A: DC 5V/0,8A
3.5 mm STD Audio Jack

PRODUCT DESCRIPTION
A) ON/OFF button
B) LEDs:
L1: red battery status LED:
- Connected to mains and charging: LED flashes 1 sec ON / 1 sec OFF;
- Connected to mains and charged: LED remains lit;
- Disconnected from mains: LED unlit:
- Disconnected from mains with low battery: LED flashes 1 sec ON 5 secs OFF
L2: blue BT audio LED
- LED flashing: BT audio is connecting to the device.
- LED lit: audio is connected to the device.
- LED unlit: BT audio is not connected
L3: blue BT data LED
- LED flashing: BT data is connecting to the device.
- LED lit: BT data is connected to the device.
- LED unlit: BT data is not connected.
C) USB-A output to power GEOX compatible modules;
D) Micro-USB input for recharging the GEOX "CONNNECT" with the USB / Micro-USB charging cable;
E) 3.5 mm Jack input for connecting compatible earphone devices;

FIRST USE
1) INITIAL CHARGE: Use the "D" Micro USB port with a DC 5V/1A power supply until fully charged – requires about 3 hours ("L1" LED lit).
Disconnect the GEOX "CONNNECT" when fully charged.
2) DOWNLOADING: Download and install the appropriate GEOX CONNNECT" APP on your smartphone and/or compatible smartwatch from https://www.geox.com/connnect;
3) PAIRING: Turn on the device with button "A". LED "L3" will start flashing. Start the BT pairing procedure with the GEOX CONNNECT" APP and follow the instructions until the "L3" LED remains lit.
4) CONNECTING: insert the USB plug of the smart module contained in the GEOX jacket into port "C" and place the GEOX CONNNECT" device in the special pocket;
5) The functions of the GEOX "CONNNECT" device and the smart module in the GEOX jacket can be managed from the GEOX CONNNECT" APP menu.
6) The connected smart module can be turned on and off from the APP. To turn off the GEOX "CONNNECT" device completely, press button "A" for about 3 seconds;

GENERAL ADVICE
- Use only with compatible GEOX products (see the updated list at https://www.geox.com/connnect);
- Use the audio jack in accordance with local legislation. In particular do not use both earphones while driving, cycling or operating machinery, or when reduced ability to hear external sounds poses a danger to yourself and others.
- Do not risk an accident or injury by allowing your use of the product to distract your attention while travelling on foot, by bicycle, scooter or in a motor vehicle
- Do not expose the device to heat sources or to high levels of temperature and humidity;
- Disconnect and remove the GEOX "CONNNECT" device if not using the jacket regularly, and store it in a cool, dry place;
- If not used for more than 2 months, fully recharge the battery to ensure correct maintenance;
- Disconnect and remove the GEOX "CONNNECT" device from the jacket to recharge it or to perform any work on the jacket;
- GEOX "CONNNECT" is classified as a portable electronic device with a rechargeable battery for personal use, and can be included in your in-flight hand luggage. However, you should contact your carrier before travelling for information about security restrictions. It is important to turn off the device with the "A" button during air travel;

SAFETY INSTRUCTIONS
The product is intended exclusively for private use.
Before using the device, check that it has no visible external damage. Do not use if defects are detected.
The device must not be opened, burnt, immersed in liquids or short-circuited.
Improper use may cause fire, explosion or corrosive damage.
If damaged or used improperly, the battery may emit irritating fumes.
In such an event, move into the open air and seek medical advice if necessary.
If fluid escapes from the device, prevent contact with skin, eyes and mucous membranes. Immediately clean parts of the body that come into contact with the fluid and seek medical advice.
Children and people with physical or mental disabilities should not use the device unless assisted by an adult.
Keep the device out of direct sunlight.
Do not connect any device during recharging.
Modifications not expressly approved by Geox could void the user's authority to operate the equipment.
GEOX and its affiliates and their respective executives, shareholders, partners, managers, officers, representatives and employees ("Geox Parties") specifically disclaim all warranties, whether express, implied or statutory, including the warranties and conditions of merchantability and fitness for a particular purpose. Geox Parties will not be liable for any indirect, incidental, special, consequential, punitive or exemplary damages, including but not limited to, damages for loss of profits, bodily injury, death, physical damages, emotional distress or discomfort, resulting from your use of the product. In no event shall the Geox Parties' aggregate liability to you for all damages or claims relating to the product exceeds the greater of (i) €500 (or equivalent amount of local currency); (ii) the amounts paid by you to the Geox Parties for the product. Some jurisdictions do not allow the exclusion of certain warranties and conditions or the limitation or exclusion of liability for incidental or consequential, or other types of damages. In those jurisdictions, the warranties and conditions of the Geox Parties will be the minimum required by law and the limitation of liability will be as broad as may be construed by law.
It is normal for the device to heat up during charging. If it becomes excessively hot, disconnect the power supply and stop using it to avoid the possibility of injury from escaping gas or fluid, or from explosion.

EC Declaration of Conformity
GEOX declares that this product complies with the basic requirements and relevant provisions of the European guidelines The full text of the EC declaration of conformity is available at www.geox.com/connnect.

Recycle properly
Do not dispose of the product in fire. According to the European Directive 2012/19/EU on Waste Electrical and Electronic Equipment (WEEE), these appliances must not be disposed of together with normal solid urban waste, but collected separately to optimise the recovery and recycling of their components and prevent damage to health and the environment caused by the presence of potentially hazardous substances. For this reason, all such products carry the crossed-bin symbol.
Waste material can be disposed of in specific collection sites or delivered free of charge to the distributor upon the purchase of a new equivalent device or with no obligation to buy another in case of devices smaller than 25 cm. For further information on how to dispose of this equipment properly, contact the relevant public service provider. The removal of batteries from the product is performed by the consortium that will handle the

DESCRIPTION
Geox « Connnect » est un appareil de communication sans fil permettant une interaction via l'APPLICATION GEOX « CONNNECT » installée sur un smartphone ou une montre connectée compatibles, avec des modules intelligents présents dans les vestes GEOX (voir la liste à jour sur https//www.geox.com/connnect).

FICHE TECHNIQUE
Connexion audio en BT V5.0 – transmission de données par BT V4.1
Batterie : lithium-polymère ; 1 500 mAh ; 5,55Wh
Entrée Micro USB : DC 5V/1A - Sortie USB-A : DC 5V/0,8A
Jack Audio 3,5 mm STD

DESCRIPTION DU PRODUIT
A) Bouton MARCHE/ARRÊT
B) LED :
L1 : LED rouge état de la batterie :
- Lorsqu'elle est connectée au réseau, en charge : LED clignotante (1 s ALLUMÉE / 1 s ÉTEINTE) ;
- Lorsqu'elle est connectée au réseau, en charge : LED allumée et fixe ;
- Déconnectée du réseau : LED éteinte ;
- Déconnectée du réseau avec batterie déchargée : LED clignotante (1 s ALLUMÉE / 5 s ÉTEINTE)
L2 : LED bleue audio en BT
- LED clignotante : audio en BT en cours de connexion.
- LED allumée et fixe : audio en BT connecté à l'appareil ;
- LED éteinte : audio en BT non connecté.
L3 : LED bleue données par Bluetooth
- LED clignotante : connexion des données par BT en cours avec l'appareil.
- LED allumée et fixe : connexion des données par BT établie avec l'appareil.
- LED éteinte : connexion des données par BT non établie.
C) Sortie USB-A pour alimenter les modules compatibles GEOX ;
D) Entrée Micro-USB pour recharger la GEOX « CONNNECT » via le câble de charge USB /Micro-USB ;
E) Entrée Jack 3,5 mm pour connecter des écouteurs compatibles ;

PREMIÈRE UTILISATION
1) CHARGE : Mettre en charge via le port « D » (Micro USB) avec une alimentation DC 5V/1A jusqu'à charge complète, environ 3 h (« L1 » LED fixe).
Déconnecter GEOX « CONNNECT » une fois la charge effectuée.
2) TÉLÉCHARGEMENT : Télécharger et installer l'APPLICATION dédiée GEOX « CONNNECT » sur le téléphone et/ou une montre connectée compatible depuis le lien https://www.geox.com/connnect ;
3) APPAIRAGE : Allumer l'appareil en appuyant sur le bouton « A », la LED « L3 » commencera à clignoter, et lancer la procédure d'appairage BT depuis l'APPLICATION GEOX « CONNNECT », puis suivre les instructions jusqu'à ce que la LED « L3 » reste allumée et fixe.
4) CONNEXION : insérer la prise USB du module intelligent présent dans la veste GEOX dans le port « C » et placer l'appareil GEOX « CONNNECT » dans la poche prévue à cet effet ;
5) Le menu de l'APPLICATION GEOX « CONNNECT » permet de gérer les fonctionnalités de l'appareil GEOX « CONNNECT » et du module intelligent présent dans la veste GEOX.
6) Depuis l'APPLICATION, il est possible d'éteindre et/ou d'allumer le module intelligent connecté. Pour éteindre complètement l'appareil GEOX « CONNNECT », appuyer pendant environ 3 sec sur le bouton « A » ;

AVERTISSEMENT
- À utiliser uniquement avec les produits GEOX compatibles (voir la liste à jour sur https://www.geox.com/connnect) ;
- Utiliser le jack audio conformément aux législations locales, en particulier ne pas utiliser les deux écouteurs pendant la conduite de véhicules à moteur, vélos et machines, ou si l'incapacité à percevoir les bruits extérieurs représente un danger pour soi et pour les autres.
- Utiliser le produit sans compromettre le niveau d'attention nécessaire pendant les déplacements à pied, à vélo, en trottinette et autres véhicules à moteur afin d'éviter toute distraction et d'éventuels incidents ou blessures ;
- Ne pas exposer à des sources de chaleur ou à des températures et humidités extrêmes ;
- Déconnecter et retirer l'appareil GEOX « CONNNECT » de la veste lors du changement de saison ou si celle-ci n'est pas fréquemment utilisée et le ranger dans un lieu frais et sec ;
- S'il n'est pas utilisé pendant plus de 2 mois, envisager une recharge complète pour un bon fonctionnement de la batterie ;
- Déconnecter et retirer l'appareil GEOX « CONNNECT » de la veste pour le charger ou avant chaque lavage de la veste ;
- GEOX « CONNNECT » est classé comme appareil électronique portable à batterie rechargeable à utilisation personnelle et peut donc être transporté dans un bagage à main en avion. Toutefois, nous suggérons de contacter la compagnie aérienne avant d'entreprendre tout voyage et de se renseigner sur d'éventuelles restrictions sécuritaires. Il est important d'éteindre l'appareil en appuyant sur le bouton « A » pendant un voyage en avion ;

CONSIGNES DE SÉCURITÉ
Ce produit est exclusivement destiné à une utilisation privée.
Avant toute utilisation, vérifier que l'appareil ne présente aucun dommage extérieur visible. Ne pas utiliser l'appareil s'il est endommagé. Ne pas ouvrir l'appareil, le jeter au feu, le plonger dans des liquides ou le court-circuiter.
Une utilisation impropre peut provoquer des incendies, des explosions ou avoir des effets corrosifs. En cas de dommage ou d'utilisation impropre, des accumulateur, des vapeurs irritantes peuvent se dégager de la batterie.
Dans ce cas, sortir à l'air libre et, le cas échéant, consulter un médecin. Dans le cas où des substances liquides se dégageraient de l'appareil, éviter tout contact avec la peau, les yeux et les muqueuses. Nettoyer immédiatement les parties ayant été en contact avec ces substances et contacter un médecin. Les enfants ou les personnes souffrant de handicap physique ou mental peuvent utiliser cet appareil uniquement avec l'assistance d'un adulte. Éviter l'exposition directe à la lumière du soleil. Ne connecter aucun autre appareil pendant la charge. Toute modification non expressément approuvée par Geox pourrait invalider l'autorisation de l'utilisateur à utiliser cet appareil. GEOX, ses filiales et dirigeants, actionnaires, associés, responsables, fonctionnaires, représentants et salariés respectifs (ci-après dénommés les « Parties Geox ») déclinent expressément toute garantie, qu'elle soit explicite, implicite ou légale, y compris toutes les garanties et les conditions de commercialisation et d'aptitude à un objectif spécifique.
Les Parties Geox ne pourront être tenues responsables des dommages indirects, accidentels, spéciaux, consécutifs, punitifs ou exemplaires, y compris, à titre d'exemple, les dommages pour perte de profits, lésions personnelles, décès, dommages matériels, dommages moraux ou malaises émotifs, dérivant de l'utilisation du produit.
La responsabilité globale des Parties Geox pour les dommages inhérents au produit ne pourra en aucun cas excéder (i) la somme de 500 € (ou montant équivalent dans une autre devise) ; (ii) la somme payée aux Parties Geox pour le produit en question. Certaines juridictions n'autorisent pas l'exclusion de garanties ou conditions spécifiques, ou la limitation ou l'exclusion de responsabilité pour les dommages accidentels ou consécutifs, ou pour d'autres types de dommages. Dans ces juridictions, les Parties Geox se conformeront aux garanties et aux conditions minimales établies par la loi et la limitation de responsabilité sera aussi large que possible dans les limites prévues par la loi.
Pendant la charge, il est normal que le produit chauffe. Si le produit devient extrêmement chaud, déconnecter l'alimentation électrique et ne pas le réutiliser. Le danger de lésions consécutives à une fuite de gaz, de liquides ou à des explosions n'est pas à exclure.

Déclaration de conformité CE
GEOX déclare que ce produit est conforme aux exigences de base et aux mesures pertinentes conformément aux directives européennes. Le texte complet de la déclaration de conformité CE est disponible à l'adresse Internet suivante : www.geox.com/connnect ;

Recycler correctement.
Ne pas brûler le produit. Conformément à la Directive européenne 2012/19/UE sur les déchets d'équipements électriques et électroniques (DEEE), ceux-ci ne doivent pas être éliminés dans le flux normal des déchets solides urbains ; ils doivent, au contraire, être collectés séparément pour optimiser le flux de récupération et de recyclage des matériaux qui les composent et éviter ainsi tout risque potentiel pour la santé et l'environnement dû à la présence de substances potentiellement dangereuses. Le symbole de la poubelle barrée d'une croix est reporté sur tous les produits pour rappel. Les déchets peuvent être remis aux centres de collecte prévus à cet effet ou bien remis gratuitement au distributeur à l'achat d'un nouvel équipement équivalent, ou même sans obligation d'achat pour les équipements mesurant moins de 25 cm. Pour plus d'informations sur l'élimination correcte de ces équipements, adressez-vous au service public concerné. Le retrait des piles du produit incombe au consortium qui se chargera aussi de l'élimination du produit.

BESCHREIBUNG
Geox „Connnect" ist ein Wireless-Kommunikationsgerät, das die Interaktion zwischen der auf einem kompatiblen Smartphone oder einer kompatiblen Smartwatch installierten APP GEOX „CONNNECT" und intelligenten, in den GEOX-Jacken enthaltenen Modulen ermöglicht (siehe aktualisierte Liste auf https://www.geox.com/connnect).

DATENBLATT
BT Audio-Übertragung V5.0 - BT Datenübertragung V4.1
Akku: Lithium-Polymer; 1.500 mAh; 5,55 Wh
Input Micro USB: DC 5 V/1A - Output USB-A: DC 5V/0,8A
Jack Audio 3,5 mm STD

PRODUKTBESCHREIBUNG
A) ON/OFF Taste
B) LED:
L1: rote Led Batteriestand:
- Wenn mit dem Netz verbunden, beim Aufladen: Led blinkt 1 Sek. ON / 1 Sek. OFF;
- Wenn mit dem Netz verbunden: Led leuchtet anhaltend;
- Nicht mit dem Netz verbunden: Led aus;
- Nicht mit dem Netz verbunden, Akku leer: Led blinkt 1 Sek. ON / 5 Sek. OFF
L2: blaue Led BT Audio
- Led blinkt: BT Audio ist verbunden.
- Led leuchtet anhaltend: BT Audio ist mit dem Gerät verbunden;
- Led ist aus, BT Audio ist nicht verbunden.
L3: blaue Led Bluetooth Daten
- Led blinkt: BT Daten ist mit dem Gerät verbunden.
- Led leuchtet anhaltend: BT Daten ist mit dem Gerät verbunden.
- Led ist aus, BT Daten ist nicht verbunden.
C) USB-A Ausgang zum Anschluss kompatibler Geox Module;
D) Micro-USB Eingang zum Aufladen von GEOX „CONNNECT" über USB /Micro-USB Ladekabel;
E) Eingang Jack 3,5 mm zum Anschließen von kompatiblen Ohrhörern;

ERSTE VERWENDUNG
1) AUFLADEN: Mittels Buchse „D" (Micro USB) mit Stromzufuhr DC 5 V/1 A aufladen, bis der komplette Ladestatus von ca. 3 St. erreicht ist („L1" anhaltend leuchtende Led).
Nach der Aufladung Verbindung von GEOX „CONNNECT" trennen.
2) DOWNLOAD Die zugehörige APP GEOX „CONNNECT" über den Link https://www.geox.com/connnect auf das eigene kompatible Smartphone und/oder die eigene kompatible Smartwatch laden;
3) PAIRING: Das Gerät mit der Taste „A" anschalten: Led „L3" beginnt zu blinken. Dann über die APP GEOX „CONNNECT" den BT Pairing-Vorgang starten und der Anleitung solange folgen, bis die Led „L3" anhaltend leuchtet.
4) ANSCHLUSSEN: Den USB-Stecker des in der GEOX Jacke befindlichen intelligenten Moduls in den Eingang „C" stecken und das GEOX „CONNNECT" Gerät in der dafür vorgesehenen Tasche unterbringen;
5) Über das Menü der APP GEOX „CONNNECT" können die Funktionen des GEOX „CONNNECT" und des in der GEOX Jacke befindlichen intelligenten Moduls gesteuert werden.
6) Über die APP kann das angeschlossene intelligente Modul aus- und/oder eingeschaltet werden; wenn das Gerät GEOX „CONNNECT" komplett ausgeschaltet werden soll, muss die Taste „A" ca. 3 Sek. lang gedrückt werden.

VORSICHTSHINWEISE
- Nur mit kompatiblen GEOX Produkten verwenden (aktuelle Liste auf https://www.geox.com/connnect);
- Den Audio-Jack entsprechend den im betreffenden Land geltenden Richtlinien benutzen; insbesondere beim Führen eines motorisierten Fahrzeugs, eines Fahrrads, einer Maschine oder immer dann, wenn die Unfähigkeit, Außengeräusche wahrzunehmen, zur Gefahr für Sie selbst oder für andere werden könnte, kennzeichnet beide Ohrhörer verwenden.
- Das Produkt benutzen, ohne dass dadurch das nötige Aufmerksamkeitslevel bei der Fortbewegung zu Fuß, mit dem Fahrrad, Scooter oder anderen, motorisierten Verkehrsmitteln eingeschränkt wird, um Ablenkungen und somit mögliche Unfälle oder Verletzungen zu vermeiden;
- Keinen Wärmequellen oder Extremtemperaturen aussetzen;
- Die Verbindung des Geräts GEOX „CONNNECT" zur Jacke beim Wechsel der Jahreszeit sowie bei unregelmäßigem Gebrauch trennen und das Gerät aus der Jacke nehmen und an einem kühlen, trockenen Ort aufbewahren;
- Wenn es mehr als 2 Monate lang nicht benutzt wurde, zur korrekten Pflege des Akkus vollständig wiederaufladen;
- Zum Aufladen oder vor jeder Pflege der Jacke die Verbindung des Gerätes GEOX „CONNNECT" mit der Jacke trennen und es aus der Jacke nehmen;
- GEOX "CONNNECT" ist als tragbares elektronisches, akkubetriebenes Gerät zum persönlichen Gebrauch eingestuft und kann somit im Flugzeug im Handgepäck mitgenommen werden. Dennoch empfehlen wir, vor der Reise wegen eventueller sicherheitsbedingter Einschränkungen bei der Fluggesellschaft nachzufragen. Es ist wichtig, das Gerät während der Flugreise mit der Taste „A" auszuschalten.

SICHERHEITSHINWEISE
Das Produkt ist ausschließlich zur privaten Nutzung bestimmt.
Vor der Verwendung ist zu kontrollieren, ob das Gehäuse des Gerätes sichtbare Schäden aufweist. Bei Beschädigungen ist das Gerät nicht zu verwenden. Es ist verboten, das Gerät zu öffnen, ins Feuer zu werfen, in Flüssigkeiten zu tauchen oder einen Kurzschluss auszusetzen. Eine unsachgemäße Verwendung kann Brände, Explosionen oder Korrosion hervorrufen. Bei Beschädigung oder unsachgemäßem Gebrauch des Akkus kann die Batterie reizende Dämpfe entwickeln. In diesem Fall an die frische Luft gehen und erforderlichenfalls einen Arzt aufsuchen. Sollten aus dem Gerät flüssige Substanzen austreten, diese sofort mit der Haut, den Augen und den Schleimhäuten vermeiden. Die Bereiche, die mit solchen Substanzen in Berührung gekommen sind, unverzüglich reinigen und einen Arzt anrufen.
Kinder oder Menschen mit körperlichen oder geistigen Behinderungen dürfen das Gerät nur in Begleitung eines/r Erwachsenen benutzen. Direkte Sonneneinstrahlung vermeiden.
Während des Aufladens kein weiteres Gerät anschließen.
Jegliche, von Geox nicht ausdrücklich genehmigte Veränderung könnte die Berechtigung der/s Nutzer/in zum Gebrauch des Geräts außer Kraft setzen. GEOX, seine verbundenen Gesellschaften und zugehörigen Führungskräfte, Aktionär*innen, Gesellschafter*innen, Manager*innen, Vertreter*innen und Angestellten („Geox Parteien") lehnen jede explizite, implizite und rechtliche Gewährleistung ausdrücklich ab, einschließlich der Garantien und Bedingungen für die Marktfähigkeit und für die Eignung zu einem bestimmten Zweck. Die Geox Parteien können nicht haftbar gemacht werden für aus der Nutzung des Produkts resultierende indirekte, versehentliche, spezielle oder Folgeschäden sowie Schäden in Form von Schadensersatzverpflichtungen oder Entschädigung mit Strafcharakter, einschließlich beispielsweise Schäden für entgangenen Gewinn, persönliche Verletzungen, Ableben, materielle Schäden, moralische Schäden oder emotionale Missempfindungen. Die Gesamthaftung der Geox Parteien für Schäden oder Rückzahlung mit Bezugnahme auf das Produkt kann auf keinen Fall höher (i) als der Betrag von € 500 (bzw. Äquivalent in anderer Währung); (ii) als der Betrag sein, der den Geox Parteien für das betreffende Produkt gezahlt wurde. Manche Rechtsprechungen lassen den Ausschluss bestimmter Garantien oder Bedingungen bzw. die Einschränkung oder den Ausschluss der Verantwortung für zufällige oder Folgeschäden oder für andere Arten von Schäden nicht zu. In diesen Rechtsprechungen orientieren sich die Geox Parteien an den gesetzlich festgelegten Mindestgarantien und -bedingungen; die Haftungsbegrenzung ist dann so weitreichend wie es nach den gesetzlich vorgesehenen Grenzen möglich ist. Es ist normal, dass sich das Produkt während des Ladevorgangs erwärmt. Sollte das Produkt jedoch extrem warm werden, muss es vom Stromkreis getrennt werden und darf nicht verwendet werden. Es besteht die Gefahr von Verletzungen durch das Austreten von Dämpfen, Flüssigkeiten oder durch Explosionen.

EU-Konformitätserklärung
GEOX erklärt, dass dieses Produkt den Grundvoraussetzungen und zugehörigen Vorschriften entsprechend der europäischen Richtlinien gerecht wird. Der vollständige Text der EU-Konformitätserklärung steht unter der folgenden Internetadresse zur Verfügung: www.geox.com/connnect;

Ordnungsgemäß entsorgen.
Das Gerät nicht im Feuer entsorgen. Die europäische Richtlinie 2012/19/EG über Elektro- und Elektronikaltgeräte (EEAG) sieht vor, dass diese Geräte nicht mit dem normalen Haushaltsmüll entsorgt werden dürfen. Ausgediente Geräte müssen separat gesammelt werden, um die Vorgänge von Wiederverwertung und Recycling der Materialien, aus denen sie gefertigt sind, zu ermöglichen und potentielle Schäden für die Gesundheit und die Umwelt zu verhindern. Um an diese Verpflichtung zu erinnern, befindet sich auf allen Produkten das Symbol der durchgestrichenen Mülltonne. Die Abfälle können zu den entsprechenden Sammelstellen gebracht werden oder beim Kauf eines neuen, gleichwertigen Geräts kostenlos beim Händler zurückgegeben werden. Bei Geräten, die kleiner als 25 cm sind, ist dies auch ohne Neukauf möglich. Wegen weiterer Informationen zur korrekten Entsorgung dieser Geräte können Sie sich an die zuständige öffentliche Stelle wenden. Die Entnahme der Batterien aus dem Produkt erfolgt durch das Unternehmen, das die Entsorgung des Produkts übernimmt.

DESCRIPCIÓN
Geox «Connnect»- es un dispositivo de comunicación wireless que permite relacionarse, mediante la APP GEOX «CONNNECT» instalada en smartphones o smartwatches compatibles, con módulos inteligentes presentes en las chaquetas GEOX (véase lista actualizada en https://www.geox.com/connnect).

FICHA TÉCNICA
BT transmisión audio V5.0 - BT transmisión datos V4.1
Batería: litio-polímero; 1.500 mAh; 5,55Wh
Input Micro USB: DC 5V/1A - Output USB-A: DC 5V/0,8A
Jack Audio 3,5 mm STD

DESCRIPCIÓN PRODUCTO
A) Tecla ON/OFF
B) LED:
L1: led rojo estado batería:
- Cuando está conectada a la red, cargando: led parpadea 1seg ON / 1seg OFF;
- Cuando está conectada a la red, cargada: led encendido fijo;
- Desconectada de la red : led apagado;
- Desconectada de la red con batería descargada: led parpadea 1seg ON / 5seg OFF
L2: led azul BT audio
- Led parpadea el BT audio se está conectando.
- Led encendido fijo el BT audio está conectado al dispositivo;
- Led está apagado el BT audio no está conectado.
L3: led azul Bluetooth datos
- Led parpadea el BT datos se está conectando al dispositivo.
- Led encendido fijo el BT datos está conectado al dispositivo.
- Led apagado el BT datos no está conectado.
C) Salida USB-A para alimentar los módulos compatibles GEOX;
D) Entrada Micro-USB para cargar la GEOX «CONNNECT» mediante el cable de carga USB /Micro-USB;
E) Entrada Jack 3,5 mm para conectar dispositivos auriculares compatibles;

PRIMER USO
1) CARGAR: Cargar utilizando el puerto «D» (Micro USB) con alimentación DC 5V/1A hasta alcanzar el estado de carga completo que dura aproximadamente 3 h («L1» led fijo).
Desconectar GEOX «CONNNECT» cuando la carga haya terminado.
2) DESCARGAR: Descargar e instalar la correspondiente APP GEOX «CONNNECT» en el propio smartphone y/o smartwatch compatibles desde el enlace https://www.geox.com/connnect;
3) EMPAREJAMIENTO: Encender el dispositivo con la tecla «A», el led «L3» empezará a parpadear, luego activar el procedimiento de emparejamiento BT mediante la APP GEOX «CONNNECT»; seguir las indicaciones hasta que el LED «L3» se quede encendido y fijo.
4) CONECTAR: Introducir la clavija USB del módulo inteligente que se encuentra en la chaqueta GEOX en el puerto «C» y colocar el dispositivo GEOX «CONNNECT» en el bolsillo correspondiente;
5) Desde el menú de la APP GEOX «CONNNECT» será posible gestionar las funcionalidades del dispositivo GEOX «CONNNECT» y del módulo inteligente presente en la chaqueta GEOX.
6) Desde la APP se podrá apagar y/o encender el módulo inteligente conectado y, en caso de que se quisiera apagar completamente el dispositivo GEOX «CONNNECT» será necesario pulsar durante aproximadamente 3 seg el botón «A»;

ADVERTENCIAS
- Utilizar únicamente con los productos GEOX compatibles (véase lista actualizada en https://www.geox.com/connnect);
- Utilizar el conector jack audio cumpliendo con la legislación local, especialmente evitar utilizar ambos auriculares mientras se conduce un vehículo con motor, una bicicleta, una máquina o cuando la imposibilidad de percibir el ruido externo represente un peligro para uno mismo y para los demás.
- Utilizar el producto sin reducir el nivel de atención necesario durante el desplazamiento a pie, en bicicleta, monopatín y otros medios con motor, para evitar distracciones, posibles accidentes o lesiones;
- No exponer a fuentes de calor o a temperaturas y humedad extremas;
- Desconectar y sacar el dispositivo GEOX «CONNNECT» durante el cambio de temporada de la chaqueta y si no se utiliza de forma continua, conservándolo en un lugar fresco y seco;
- Si no se utiliza durante más de 2 meses será necesario cargar de nuevo la batería completamente para asegurar un mantenimiento correcto;
- Desconectar y sacar el dispositivo GEOX «CONNNECT» de la chaqueta para recargarlo o antes de efectuar el mantenimiento de la chaqueta;
- GEOX «CONNNECT» está clasificado como dispositivo electrónico portátil con batería recargable para uso personal y, por lo tanto, es posible transportarlo con el equipaje de mano del avión. Sin embargo, sugerimos ponerse en contacto con la compañía de transporte antes de viajar para conocer cualquier restricción de seguridad. Es importante apagar el dispositivo con la tecla «A» durante un viaje en avión.

INSTRUCCIONES DE SEGURIDAD
El producto está destinado exclusivamente al uso privado.
Controlar, antes del uso, que el dispositivo no presente desperfectos exteriores visibles. No utilizar el dispositivo si está defectuoso. Está prohibido abrir el dispositivo, tirarlo al fuego, sumergirlo en líquidos o provocar un cortocircuito.
El uso impropio puede provocar incendios, explosiones o tener efectos corrosivos.
En caso de desperfectos o de un uso inadecuado del acumulador, se pueden formar vapores irritantes procedentes de la batería.
Será necesario salir al aire libre y, en caso necesario, acudir al médico. Si del dispositivo se escapan sustancias líquidas, evitar el contacto con la piel, los ojos y las membranas mucosas. Limpiar de forma

詳細説明
Geox "Connnect"はワイヤレス通信機器で、GEOXジャケット内蔵の本インテリジェンスモジュールを使用して、互換可能なスマートフォンやスマートウォッチにインストールされたGEOX "CONNNECT"アプリを通じて双方向に通信することができます。
(https://www.geox.com/connnect に更新されたリストを参照願います)

BTオーディオ・トランスミッションV5.0-BTデータトランスミッションV4.1
電池:リチウムイオンポリマー;1.500 mAh; 5,55Wh
USBマクロインプット:DC 5V/1A – USB-Aアウトプット: DC 5V/0,8A
ヘッドホンジャック:3.5mm標準タイプ

製品詳細
A) キー:オン/オフ
B) LED:
L1: LEDが赤色点灯:バッテリーの状態
ーネットワークに接続して充電中:LEDは1秒ON点灯/1秒OFF点灯
ーネットワークに接続して充電:LEDは点灯(非点滅)
ーネットワークから切断:LEDは消える。
ー電池切れによるネットワークからの切断:LEDは1秒ON点灯/5秒OFF点灯
L2:LEDが青色点灯:BTオーディオ
ーLEDが点灯すると、BTオーディオが接続する。
ーLEDが非点滅に点灯すると、BTオーディオは機器に接続する。
ーLEDが消えるとBTオーディオは接続していない。
L3:LEDが青色点灯:BTデータ
ー LEDが点灯すると、BTデータは機器に接続している。
ー LEDが非点滅に点灯していると、BTデータは機器に接続する。
ー LEDが消えるとBTデータは接続していない。
C) 互換性GEOXモジュールに電力供給するためのUSBーA出力
D) USB/マイクロUSB充電ケーブルによってGEOX "CONNNECT"に充電するためのマイクロUSB入力
E 互換性イヤホン類機器を接続するための3.5mm入力ジャック

初回使用の際の注意
1)充電:ゲートD(マイクロUSB)を電力供給アダプター
DC 5V/1Aと共に使用して、充電が完全になされるまで充電してください。(100%充電まで約3時間。"L1"LEDが非点滅点灯するまで)
充電を終えたら、GEOX "CONNNECT"を外してください。
2)ダウンロード:リンクhttps://www.geox.com/connnect に接続して、必要なアプリであるGEOX "CONNNECT"を自身のスマートフォン及び/あるいは互換性のあるスマートウォッチにロードしてインストールしてください。
3)ペアリング:キー「A」によって機器をオンしてください。LED「L3」が点灯し始めると、アプリGEOX "CONNNECT"へのBTペアリングの手続きを開始してください。そしてLED「L3」が点灯して非点滅になるまで指示に従ってください。
4)接続:GEOXジャケットに内蔵の本機器のインテリジェンスモジュールのUSBプラグを、ゲート「C」に差し込んでください。そしてGEOX CONNNECT"機器をしかるべきポケットの中に戻してください。
5)GEOX "CONNNECT"アプリのメニューにより、GEOX "CONNNECT"機器及びGEOXジャケット内蔵のインテリジェンスモジュールの機能を管理することが可能になります。
6)本アプリから、接続しているインテリジェンスモジュールをオフにする及び/或いはオンすることができます。一方、GEOX "CONNNECT"機器を完全にオフにすることが望まれる場合には、ボタン「A」を約3秒間押すことが必要です。

警告
ー互換性のあるGEOX製品とのみ組み合わせて使用してください。(https://www.geox.com/connnect の更新されたリストを参照願います)
ー使用地域の規則に従ってオーディオ・ジャックを使用してください。特に、自動車や二輪車を運転しているときにイヤホン類を使用しないでください。或いは、使用者自身及びその他の人々にとっての外部の騒音や危険を認識できない場合にも、使用しないでください。
ー本製品を使用する際には、歩行、自転車、スクーター、その他のモーター使用の乗り物による移動の間、注意散漫や事故、傷害事案を避けるために、必要な注意レベルを欠かさないようにしてください。
ー熱源或いは高温、そして高湿度に本機器をさらさないようにしてください。
ージャケットのシーズンが変わる間は、GEOX "CONNNECT"を切断して取り外してください。或いは、継続的に使用しない場合は、冷涼・乾燥した場所で保管してください。
ー 2か月間以上不使用の場合は、電池を適切に保管するために、完全に充電するようにしてください。
ー再充電するとき、或いはジャケットをメンテナンスする前には、GEOX "CONNNECT"を切断してジャケットから取り外してください。
ーGEOX "CONNNECT"は、個人使用による充電式電池による携帯用電子機器として分類されていますので、航空機に乗る際には手荷物として運ぶことができます。しかしながら、安全制限がある場合のことも考慮して、旅行を開始する前に運輸会社に問い合わせることをお勧めいたします。重要なことは、航空機にて移動中はキー「A」によって機器をオフにすることです。

安全に関する指示
本製品は私的利用にのみ使うことを目的としております。
使用前には、ことをご確認ください。
本機器をこじ開ける、火器に放り込む、液体に浸すあるいは漏電させることは禁じられています。
不適切な使用をすると火災や爆発の原因となったり、腐食したりすることがあります。
アキュムレータが損傷した場合或いは不適切に使用した場合には、電池から刺激性の蒸気が発生することがあります。
この場合は屋外に出てください。そして必要な場合には医療機関の診断を受けてください。
本機器から液体が漏れる場合は、その液体が皮膚や眼球、粘膜にかからないようにしてください。その液体と接触している部分を直ちに洗浄し、医療機関に問い合わせてください。
子ども及び肉体的或いは精神的障害者は、成人による補助がない場合には、この機器を使用することはできません。
直射日光に本機器をさらすのは避けてください。
充電中に他のいかなる機器にも接続しないでください。
GEOXによって明確に承認されていないいかなる変更も、本機器を使用するための使用者のライセンスを無効化することができます。
GEOX社、その提携企業、各経営者、株主、会員、マネージャー、管理職、代表者及び従業員(「GEOX関係者」)は、市場流通及び特定目的に対する適正に関する全ての保証及び条件を含む明白的、暗黙的或いは法的な保証それぞれを明快に宣言します。
GEOX関係者は、本製品仕様から発生した間接的損害、偶発的損害、特殊損害、結果的な損害、懲罰的な損害或いは名目的損害を含んだ見せしめ的な損害、利益減少・個人的傷害・脂肪による損害、物質的損害、精神的損害或いは感情的な不具合のそれぞれに対して責任を負わないこととします。
本製品から発生する損害或いは補償に対するGEOX関係者の完全な責任は、いかなる場合においても、「(i)最高500ドル(或いは他の通貨における同等の金額)」「(ii)問題となっているGEOX関係者との合意の金額」以上の金額にはなりません。いくつかの裁判においては、偶発的損害或いは結果的な損害或いはその他のタイプの損害に関しては、確定した保証或いは条件の排除、或いは責任の制限或いは排除は認められない場合があります。そのような裁判において、GEOX関係者は、法律によって規定された保証や最低限の条件に従います。そして責任の限定は法律が規定する制限内で最も広く適用することとします。

充電プロセスの間、本製品は熱くなります。これが通常です。もし本製品が過度に熱くなる場合は、電気充電器を取り外して決して再使用しないでください。ガスや液体が漏れたり爆発したりすることによって、傷害を負う危険があります。

CE適合の宣言
この製品はヨーロッパガイドラインにしたがった基本必要条件及び関連規則に適合していることを、GEOXは宣言いたします。CE適合宣言の完全な文書は、以下のインターネットアドレスより入手可能です。
www.geox.com/connnect

適時適切なリサイクル
本製品を火で処理しないでください。
EU指令2019/19UE(電気電子機器廃棄物(RAEE)に関する指令)においては、これらの機器は通常の都市廃棄物に適用される通常のプロセスで廃棄してはならないこと、別々に収集されるべきであることが規定されています。構成する物質のリユース及びリサイクルのプロセスを最適化することと、潜在的危険物質から発生し得る健康及び環境への潜在的な損害を防ぐのが上記既定の目的です。
そのことを周知するために、全ての該当製品に、横線が引かれて記載された容器のシンボルが施されています。
廃棄物は、その目的にとって適切な廃棄物収集センターに送られるか、或いは、同等の新しい機器を購入した際に、そのサプライヤーに無料で引き渡されます。ただし寸法25センチメートル未満の機器の場合は、新しい機器を購入しなくても無料で引き取ってもらうことができます。
これらの機器を正確に処理することに関してさらに情報を得たい場合は、先述の公的サービス機関に問い合わせることができます。
電池を製品から除去する場合は、同製品の処理を担当する団体の手によって行うようにしてください。

描述
GEOX "CONNNECT 是一个无线通信装置，通过安装在兼容的手机或智能手表上的GEOX "CONNNECT" 应用，可以与GEOX夹克中的智能组件进行交互。（访问https://www.geox.com/connnect查看最新目录）。

技术列表
蓝牙音频传输V5.0－蓝牙数据传输 V4.1
电池：聚合锂电池；1500 mAh；5.55Wh
Micro USB输入口：5V/1A直流电－
USB-A输出口：5V/0.8A直流电
耳机接口 3.5mm STD

产品描述
A）开/关键
B）LED灯：
灯1：红灯电池状态：
-当连接至网络，充电时：LED灯闪烁1秒开/1秒关；
-当连接至网络，充电完毕时：LED灯常亮；
-当断开网络：LED灯熄灭；
-当断开网络且电池耗尽：红灯闪烁1秒开/5秒关
灯2：蓝灯蓝牙音频
- LED灯闪烁，蓝牙音频连接中。
- LED灯常亮，蓝牙音频已连接装置；
- LED灯熄灭，蓝牙音频未连接。
灯3：蓝灯蓝牙数据
- LED灯闪烁，蓝牙数据连接装置中。
- LED等常亮，蓝牙数据已连接装置。
- LED熄灭，蓝牙数据未连接。
C）用于给GEOX兼容组件供电的USB-A输出口。
D）用于给GEOX "CONNNECT" 充电的Micro-USB输入口，使用USB/Micro-USB充电口。
E）用于连接兼容耳机的3.5mm耳机接口。

第一次使用：
1）充电：使用接口"D"（Micro USB）和5V/1A直流电进行充电，充电大约3小时充满（"灯1"常亮）。
将GEOX "CONNNECT" 断开充电。
2）下载：访问连接https://www.geox.com/connnect，在兼容的手机和/或智能手表上下载并安装GEOX "CONNNECT" 的应用；
3）匹配：打开"A"启动装置，"灯3"开始闪烁，然后通过GEOX CONNNECT" 发起蓝牙匹配，根据指示操作直到"灯3"常亮。
4）连接：将USB线插入GEOX夹克中智能组件的接口"C"，将GEOX CONNNECT" 装置放置到相应的口袋中；
5）通过GEOX "CONNNECT" 应用的菜单可以管理GEOX CONNNECT" 装置和GEOX夹克中的智能组件的功能。
6）通过应用可以关闭和/或开启连接的智能组件，然而当想要完全关闭GEOX "CONNNECT" 装置时，需要按住按钮"A"大约3秒。

注意事项

- 仅与兼容的GEOX产品一起使用（访问https://www.geox.com/connnect查看最新目录）；
- 使用耳机接口时遵守当地法规，尤其不要在驾驶机动车、自行车、摩托车，或无法察觉外界噪音可能对自己和他人造成危险时使用两只耳机。
- 为了避免分心、可能导致的事故或伤害，在走路、汽车、使用滑板或其他移动工具的时候，仅在不损害必要的注意力时，使用该产品；
- 不要暴露在火源或极端温湿度中；
- 在换季时，或者不连续使用，断开连接并取出夹克中的GEOX "CONNNECT"，保存在干燥阴凉处；
- 如果超过2个月不使用，需要完全充满电池，以保证电池性能正常；
- 充电或每次清洗夹克之前，断开连接并取出夹克中的GEOX "CONNNECT" 装置；
- GEOX "CONNNECT" 被归类为一种用于个人用途，含有可充电电池的便携电子装置，所以可以在飞行时放在手提行李中运输。但我们建议在开始旅行前，联系航空公司确认可能的安全限制。重点是，在飞行中通过"A"按钮关闭装置。

安全说明
该产品仅可用于私人用途。
在使用之前，检查装饰没有出现外部可见损坏。如果产品有缺陷，请勿使用。
禁止打开装置，将其掷入火中，浸入液体中或者使其短路。
一次不适当的使用可能导致火灾、爆炸或者有其他腐蚀结果。
在电池损坏或不当使用的情况下，电池可能产生刺激性气体。
在这种情况下，请走到空气流通处，并且，在必要情况下，咨询医生。
装置溢出液体的情况下，避免其接触皮肤、眼睛和粘膜。接触该物质的部位请立即清洁，并联系医生。
儿童或残障、精神障碍人士仅能在成年人协助下使用该装置。
避免太阳直接暴晒。
充电时不要连接任何装置。
未由Geox明确准许的任何改动可能导致使用该装置的用户授权无效。
GEOX，及它关联公司，和各位领导、股东、合伙人、经理人、员工、代表和职员（"Geox方"）清晰、暗指或法律上，明确说明了在一个具体范围内每一个质保，包含所有可销售性和性能的质保和条件。
Geox方不为间接、意外、特殊情况、不可抗力、处罚的或示范性的损伤担负责任，包括，例如，由于利润损失、个人损坏、去世造成的损伤，使用产品导致的物质损失、道德损伤或情感不便。
Geox方对于有关产品的损失或补偿担负的全部责任，在任何情况下将不会超过（i）总价500欧元（或其他货币等额）；（ii）Geox方对涉事产品相应的总价。一些司法权限不允许排除确定的质保或条件，不允许对意外或不可抗力损失，或其他类型的损失，限制或排除责任。在那些司法权限中，Geox服从法律上确定的最低质保和条件，并且责任限制将在法律规定的范围内尽可能扩大。

在充电过程中产品会发热，这是正常现象。如果产品变得极烫，断开充电电源，并且不要再使用产品。存在由于气体、液体泄漏或爆炸发生损害的危险。

欧洲合格声明
GEOX声明本产品根据欧洲指导路线，符合有关的规定和基本要求。欧洲合格声明的全文可以在以下网址访问：www.geox.com/connnect

适当回收
不要用火销毁产品。欧洲指令2012/19/UE关于电力和电子设备 （RAEE）的废弃规定，这些设备不应该进入城市固体废弃物的正常渠道销毁，而是应该分开收集，以优化它组成材料的回收和循环利用，防止可能有害的物质对健康和环境可能造成的损害。所有产品都带有划线垃圾桶的标志，来提醒这一点。废弃物可以在专门收集点收集，或者可以在购买新的相同设备时免费交给经销商，如果是直径小于25厘米的设备，无需购买新设备也可免费交还。更多关于此类设备处理的信息，请向主管公共服务部门寻求帮助。移除产品的电池是废弃该产品的一种社会公益行为。

LEÍRÁS
A Geox „Connnect" olyan vezeték nélküli kommunikációs eszköz, amely lehetővé teszi a GEOX kabátokban található intelligens modullal történő kapcsolatot a kompatibilis okostelefonra vagy okosórára letöltött GEOX „CONNNECT" applikáció segítségével (a naprakész listát lásd a https://www.geox.com/connnect honlapon).

MŰSZAKI ADATLAP
Bluetooth hangátvitel V5.0 - Bluetooth adatátvitel V4.1
Akkumulátor: lítium-polimer; 1500 mAh; 5,55Wh
Micro-USB bemenet: DC 5V/1A - USB-A kimenet: DC 5V/0,8A
Audio jack csatlakozó 3,5 mm STD

TERMÉKLEÍRÁS
A) ON/OFF gomb
B) LED:
L1: akkumulátor állapotát jelző piros LED:
- A hálózathoz csatlakoztatva, töltés közben: 1 mp-es ütemben villog a LED;
- A hálózathoz csatlakoztatva, feltöltve: a LED folyamatosan világít;
- A hálózatról lecsatlakoztatva: a LED nem világít;
- A hálózatról lecsatlakoztatva, lemerült akkumulátornál: a LED minden 5 mp után villan 1 mp-et;
L2: kék LED - BT audio
- Villogó LED: a BT audio csatlakozik.
- Folyamatosan világító LED: a BT audio csatlakoztatva van a készülékhez.
- LED nem világít: a BT audio nincs csatlakoztatva.
L3: kék LED - Bluetooth adat
- Villogó LED: a BT adat csatlakozik a készülékhez.
- Folyamatosan világító LED: a BT adat csatlakoztatva van a készülékhez.
- LED nem világít: a BT adat nincs csatlakoztatva.
C) USB-A kimenet a GEOX-kompatibilis modulok tápellátására;
D) Micro-USB bemenet a GEOX „CONNNECT" feltöltéséhez az USB / Micro-USB töltőkábel segítségével;
E) 3,5 mm-es jack bemenet a kompatibilis fülhallgatók csatlakoztatásához;

ELSŐ HASZNÁLAT
1) FELTÖLTÉS: Töltse fel az eszközt a „D" bemenet (micro-USB) és a DC 5V/1A tápegység használatával teljes töltöttségig, ami körülbelül 3 óra („L1" folyamatosan világító LED).
A feltöltés után válassza le a GEOX „CONNNECT" eszközt.
2) LETÖLTÉS Töltse le és telepítse a GEOX „CONNNECT" applikációt a kompatibilis okostelefonjára és/vagy okosórájára a https://www.geox.com/connnect honlapra történő csatlakozással.
3) PÁROSÍTÁS: Kapcsolja be a készüléket az „A" gombbal, az „L3" LED elkezd villogni, majd indítsa el a Bluetooth csatlakoztatást a GEOX „CONNNECT" applikáción keresztül. Kövesse az utasításokat, amíg a „L3" LED bekapcsolt állapotban, folyamatosan világít.
4) CSATLAKOZTATÁS: a GEOX dzsekiben található intelligens modul USB csatlakozóját helyezze a „C" bemenethez, majd tegye vissza a GEOX „CONNNECT" készüléket a megfelelő zsebbe;
5) A GEOX „CONNNECT" applikáció menüjében tudja kezelni a GEOX „CONNNECT" készülék és a GEOX dzsekiben található intelligens modul funkcióit.
6) Az applikációba belépve tudja kikapcsolni és/vagy bekapcsolni a csatlakoztatott intelligens modult. Amennyiben teljesen ki szeretné kapcsolni a GEOX „CONNNECT" készüléket, kb. 3 másodpercig tartsa nyomva az „A" gombot;

FIGYELMEZTETÉSEK
- Csak kompatibilis GEOX termékekkel használja (a naprakész listát lásd a https://www.geox.com/connnect honlapon);
Az audio jack dugót a helyi előírásoknak megfelelően használja. Ne használja mindkét fülhallgatót, amikor motoros járművet, kerékpárt vezet, gépet működtet vagy nem érzékeli a külső zajokat, mert azok veszélyt jelentenek önmagára és a többiekre nézve.
- Ne használja a terméket, ha az elvonja a figyelmét a gyalogosan, biciklivel, rollerrel és egyéb motoros járművel történő közlekedés során, mert az balesetet vagy sérülést okozhat;
- Ne tegye ki hőforrás, extrém meleg vagy páratartalom hatásának;
- Válassza le és vegye ki a GEOX „CONNNECT" készüléket, amikor évszakváltáskor elteszi a dzsekit vagy ha nem használja folyamatosan. Száraz, hűvös helyen tárolja az eszközt;
- Ha több mint 2 hónapig nem használta, az akkumulátor megfelelő karbantartása érdekében teljesen töltse fel az eszközt;
- Válassza le és vegye ki a GEOX „CONNNECT" eszközt a dzsekiből a feltöltéshez, valamint a dzseki tisztítása előtt;
- A GEOX „CONNNECT" újratölthető akkumulátoros, hordozható, elektronikus eszköz magáncélú használatra, tehát a repülőgépen kézicsomagban szállítható. Mindezek ellenére javasoljuk, hogy utazás előtt tájékozódjon a légitársaságnál az esetleges biztonsági intézkedések miatt. A repülőút megkezdése előtt kapcsolja ki a készüléket az „A" gomb megnyomásával;

BIZTONSÁGI UTASÍTÁSOK
Kizárólag magáncélú használatra szánt termék.
Használat előtt ellenőrizze, hogy az eszközön nincsenek jól látható külső sérülések! Ne használja az eszközt, ha az sérült!
Tilos az eszközt kinyitni, tűzbe dobni, folyadékba tenni vagy zárlatot okozni rajta! A nem rendeltetésszerű használat tüzet, robbanást okozhat vagy korrozív hatású lehet. Az akkumulátor sérülése vagy nem rendeltetésszerű használata esetén irritáló hatású gázok keletkezhetnek. Ebben az esetben menjen ki a szabad levegőre, és szükség esetén forduljon orvoshoz! Amennyiben a készülékből folyékony anyag távozik, kerülje a bőrrel, szemmel és nyálkahártyával való érintkezést! Azonnal tisztítsa meg az anyaggal kapcsolatba került testrészeit, és forduljon orvoshoz! Gyermekek és fizikai vagy szellemi fogyatékossággal élő személyek csak felnőtt felügyelete mellett használhatják a készüléket.
Kerülje a kitettséget a közvetlen napfénynek! Ne csatlakoztasson egy eszközt sem töltés közben! A Geox által kifejezetten jóvá nem hagyott bármilyen módosítás semmissé teszi a felhasználó engedélyét az eszköz használatához. A GEOX és társult vállalkozásai, valamint azok vezetői, részvényesei, tagjai, menedzserei, tisztviselői, képviselői és alkalmazottai („GEOX Felek") kifejezetten visszautasítanak mindenfajta garanciát, legyen az explicit, implicit vagy kötelező jótállás, beleértve a forgalmazhatóságra és a meghatározott célra való alkalmasságra vonatkozó valamennyi garanciát és feltételeket.
A Geox Felek nem vonhatók felelősségre a termék használatából eredő közvetett, véletlenszerű, speciális, következményes, elrettentő vagy megtorló jellegű károkért, beleértve - a teljesség igénye nélkül - a profitveszteségből eredő károkat, személyi sérülést, halálesetet, anyagi károkat, erkölcsi károkat vagy érzelmi károkat.A Geox Felek általános kártérítési felelőssége vagy a termékből eredő visszkereseti jog semmi esetben nem haladhatja meg (i) az 500 eurónak megfelelő összeget (vagy azzal egyenértékű összeget egyéb pénznemben); (ii) a Geox Feleknek a szóban forgó termékért kifizetett összeget. Néhány joghatóság nem teszi lehetővé bizonyos garanciák vagy feltételek korlátozását, a kártérítési felelősség korlátozását vagy kizárását véletlenszerű vagy következményes vagy egyéb károkért. Ezen joghatóságok alatt a Geox Felek a törvényben meghatározott minimális garanciához és feltételekhez tarják magukat, és a felelősség korlátozása a törvény által megszabott korlátokon belül a lehető legtágabb értelemben történik.

A töltés során a termék felmelegszik, ez teljesen normális. Ha a termék túlzottan felmelegszik, válassza le a tápegységről, és ne használja többet. Sérülésveszély áll fenn gáz-, folyadékszivárgás vagy robbanás következtében.

EK Megfelelőségi Nyilatkozat
A GEOX kijelenti, hogy a termék megfelel az uniós iránymutatások szerinti alapkövetelményeknek és a vonatkozó rendelkezéseknek. Az EK Megfelelőségi Nyilatkozat teljes szövege az alábbi URL-címen érhető el: www.geox.com/connnect;

Gondoskodjon a megfelelő újrahasznosításról!
Ne dobja tűzbe a terméket! Az elektromos és elektronikus berendezések hulladékairól (WEEE) szóló 2012/19/EU irányelv előírja, hogy az ilyen berendezéseket nem szabad a szilárd kommunális hulladékkal együtt ártalmatlanítani, hanem szelektíven kell gyűjteni a bennük lévő anyagok kinyerésének és újrahasznosításának optimalizálása és a lehetséges egészségkárosodás és környezeti károk megakadályozása érdekében a potenciálisan veszélyes anyagok jelenléte miatt. Erre hívja fel a figyelmet az összes terméken feltüntetett, áthúzott hulladékgyűjtő tartály szimbólum. A hulladékot a megfelelő hulladékgyűjtő pontokon lehet leadni vagy ingyenesen átadni a
forgalmazónak egy újabb, egyenértékű berendezés vásárlásakor vagy vásárlási kötelezettség nélkül 25 cm-nél kisebb méretű eszközök esetén. Az ilyen berendezések megfelelő leselejtezésére vonatkozó további információkért az erre kijelölt közszolgáltatóhoz fordulhat. Az elemek eltávolítása a termékből annak a vállalatnak a feladata, amely a termék ártalmatlanításáról gondoskodik.

DESCRIERE
Geox "Connnect"- este un dispozitiv de comunicare fără fir care cu ajutorul aplicației GEOX "CONNNECT" instalate pe smartwatch sau smartphone compatibile, permite interacțiunea cu modulele inteligente prezente în jachetele GEOX (vezi listă actualizată pe https://www.geox.com/connnect).

FIȘĂ TEHNICĂ
Transmitere audio prin Bluetooth V5.0 - Transmitere date prin Bluetooth V4.1
Baterie: litiu-polimer; 1.500 mAh; 5,55Wh
Intrare Micro USB: DC 5V/1A - Ieșire USB-A: DC 5V/0,8A
Jack Audio 3,5 mm STD

DESCRIERE PRODUS
A) Buton ON/OFF
B) LED:
L1: led roșu stare baterie:
- Baterie conectată la rețea, în curs de încărcare: ledul se aprinde intermitent 1 secundă ON / 1 secundă OFF;
- Baterie conectată la rețea, încărcată: led aprins, lumină continuă;
- Baterie deconectată de la rețea: led stins;
- Baterie deconectată de la rețea și descărcată: ledul se aprinde intermitent 1 secundă ON / 5 secunde OFF
L2: led albastru Bluetooth audio
- Ledul se aprinde intermitent, Bluetooth audio în curs de conectare.
- Led aprins lumină continuă, Bluetooth audio conectat la dispozitiv;
- Led stins, Bluetooth audio nu este conectat.
L3: led albastru Bluetooth date
- Ledul se aprinde intermitent, Bluetooth date în curs de conectare la dispozitiv.
- Led aprins lumină continuă, Bluetooth audio conectat la dispozitiv.
- Led stins, Bluetooth date nu este conectat.
C) Ieșire USB-A pentru alimentarea modulelor compatibile GEOX;
D) Intrare Micro-USB pentru încărcarea GEOX "CONNNECT" cu ajutorul cablului de încărcare USB /Micro-USB;
E) Mufă Jack 3,5 mm pentru conectarea căștilor compatibile;

PUNERE ÎN FUNCȚIUNE
1) ÎNCĂRCARE: Puneți la încărcat folosind portul „D" (Micro USB) cu alimentare DC 5V/1A, până la încărcare completă, care durează circa 3 ore („L1" led lumină continuă).
Deconectați GEOX "CONNNECT" la finalizarea încărcării.
2) DESCĂRCARE Descărcați și instalați aplicația specială GEOX "CONNNECT" pe smartphone sau smartwatch compatibile, accesând linkul https://www.geox.com/connnect;
3) ÎMPERECHERE: Porniți dispozitivul de la butonul "A", ledul "L3" va începe să se aprindă intermitent și începeți procedura de împerechere prin Bluetooth din aplicația GEOX "CONNNECT", urmând indicațiile, până când ledul „L3" rămâne aprins cu lumină continuă.
4) CONECTARE: introduceți mufa USB a modulului inteligent prezent în jacheta GEOX în portul „C" și puneți dispozitivul GEOX "CONNNECT" în buzunarul special prevăzut în acest scop;
5) Din meniul aplicației GEOX "CONNNECT" se pot gestiona funcțiile dispozitivului GEOX "CONNNECT" și ale modulului inteligent prezent în jacheta GEOX.
6) Din aplicație se poate porni/opri modulul inteligent conectat, iar dacă se dorește oprirea completă a dispozitivului GEOX "CONNNECT", va trebui să țineți apăsat timp de circa 3 secunde butonul „A";

ATENȚIONĂRI
- A se folosi doar cu produse GEOX compatibile (consultă lista actualizată pe https://www.geox.com/connnect);
- Folosiți mufa jack audio în conformitate cu prevederile naționale în vigoare și mai ales evitați folosirea ambelor căști dacă conduceți un autoturism, o bicicletă, un utilaj sau dacă incapacitatea de a percepe zgomotele exterioare poate reprezenta un pericol pentru dvs. sau pentru alte persoane.
- Folosiți produsul astfel încât să nu vă afecteze nivelul de atenție necesar pentru deplasarea pe jos, cu bicicleta, trotineta sau alte mijloace motorizate și să evitați momente de neatenție ce pot duce la accidente și răniri;
- A nu se expune la surse de căldură sau la temperaturi extreme și umiditate foarte ridicată;
- Deconectați și scoateți din jachetă dispozitivul GEOX "CONNNECT" înainte de depozitarea acesteia la schimbarea sezonieră a garderobei sau dacă nu intenționați să o folosiți pentru o perioadă lungă de timp, păstrându-l în loc uscat și răcoros;
- Dacă nu este folosit timp de mai mult de 2 luni de zile, efectuați câteva încărcări complete pentru a proteja integritatea bateriei;
- Deconectați și scoateți din jachetă dispozitivul GEOX "CONNNECT" dacă se dorește încărcarea acestuia sau înainte de efectua orice operațiuni de întreținere a jachetei;
- GEOX "CONNNECT" este clasificat ca dispozitiv electronic portabil cu baterie reîncărcabilă de uz personal și prin urmare poate fi transportat în avion, în bagajul de mână. Cu toate acestea, vă recomandăm să contactați compania aeriană înainte de călătorie, pentru a evita neplăcerile cauzate de eventualele măsuri de securitate. În timpul zborului cu avionul, dispozitivul trebuie oprit folosind butonul „A".

INSTRUCȚIUNI DE SIGURANȚĂ
Produs pentru uz exclusiv personal. Înainte de a utiliza produsul, asigurați-vă că nu prezintă daune exterioare vizibile. Nu utilizați dispozitivul dacă este defect. Sunt interzise deschiderea dispozitivului, aruncarea pe foc, scufundarea în lichide sau scurtcircuitarea acestuia. Utilizările neconforme pot provoca incendii, explozii sau daune prin oroziune. În caz de deteriorare sau utilizare neconformă a acumulatorului, acesta poate elibera vapori iritanți. În acest caz, ieșiți în aer liber și dacă se impune, consultați un medic. Dacă din dispozitiv se scurg substanțe lichide, evitați contactul cu pielea, ochii sau membranele mucoase. Spălați imediat părțile corpului intrate în contact cu substanțele respective și consultați un medic. Copiii sau persoanele cu handicap fizic sau psihic pot folosi dispozitivul doar dacă sunt supravegheați de un adult. A se evita expunerea directă la razele solare. Nu conectați niciun dispozitiv în timpul încărcării. Modificările neautorizate în mod expres de Geox pot invalida dreptul utilizatorului de a folosi dispozitivul. GEOX, întreprinderile sale afiliate și respectivii directori, acționari, asociați, manageri, funcționari, reprezentanți și angajați („Părțile Geox"), declină în mod explicit orice formă de garanție, implicită, explicită sau legală, inclusiv toate garanțiile și condițiile de vandabilitate și de conformitate cu utilizarea preconizată. Părțile Geox nu își asumă nicio răspundere pentru daunele indirecte, accidentale, speciale, de consecință, punitive sau exemplare, inclusiv, cu titlu de exemplu, daunele pentru pierdere de profit, vătămare orporală, deces, daune materiale, daune morale sau daune pentru suferințe emoționale, care derivă din folosirea produsului. Răspunderea totală a Părților Geox pentru daune sau cereri de despăgubire care au legătură cu produsul, nu va putea depăși (i) suma de 500 € (sau suma echivalentă în alte monede); (ii) suma plătită Părților Geox pentru produsul respectiv. Anumite țări nu permit excluderea anumitor garanții sau condiții, sau limitarea sau excluderea răspunderii pentru daune accidentale sau de consecință, sau pentru daune de altă natură. În aceste țări, Părțile Geox vor oferi condițiile și garanțiile minime stabilite prin lege, iar limitarea răspunderii va fi cea mai întinsă pe care o permite legea.
încălzirea produsului în timpul încărcării este o caracteristică normală. Dacă produsul se încălzește excesiv, întrerupeți alimentarea cu energie electrică și nu-l mai folosiți. Pericol de rănire prin scăpări de gaze, fluide sau explozii.

Declarație de conformitate CE
GEOX declară că acest produs respectă cerințele minime și prevederile legale aplicabile conform orientărilor europene. Textul complet al declarației de conformitate CE este disponibil la următoarea adresă: www.geox.com/connnect;

Reciclați conform normelor în vigoare.
Nu aruncați produsul în foc. Directiva 2012/19/UE privind deșeurile din echipamente electrice și electronice (DEEE) prevede că aceste aparate nu pot fi eliminate ca deșeuri menajere solide. Colectarea aparatelor scoase din uz se va face separat, pentru a optimiza fluxul de recuperare și reciclare al materialelor din care sunt compuse și preveni eventuale efecte nocive asupra sănătății publice și a mediului datorate prezenței de substanțe potențial periculoase. Simbolul coș de gunoi barat este aplicat pe toate produsele pentru a reaminti obligațiile de mai sus. Deșeurile pot fi predate centrelor de colectare specializate sau predate gratuit distribuitorului în momentul achiziționării unui aparat nou, sau fără obligația de a achiziționa un produs nou în cazul aparaturilor cu dimensiuni sub 25 de cm. Pentru informații suplimentare referitoare la modalitățile corecte de eliminare ale acestor aparate, contactați autoritatea publică competentă. Bateriile din produs vor fi îndepărtate de operatorul care se ocupă de eliminarea acestuia.

OPIS
Geox „Connnect"- jest urządzeniem do komunikacji bezprzewodowej, pozwalającym łączyć się za pomocą aplikacji GEOX „CONNNECT" zainstalowanej na kompatybilnych smartfonach, z inteligentnymi modułami kurtek GEOX (zobacz aktualny spis: https://www.geox.com/connnect).

KARTA TECHNICZNA
Przesyłanie dźwięku za pomocą Bluetooth V5.0 – Przesyłanie danych za pomocą Bluetooth V4.1
Bateria: litowo-polimerowa; 1500 mAh; 5,55 Wh
Wejście Micro USB: DC 5 V/1 A - Wyjście USB-A: DC 5 V/0,8 A
Wejście Audio 3,5 mm STD

OPIS PRODUKTU
A) Przycisk ON/OFF
B) Lampka LED:
L1: czerwona lampka LED wskazująca stan baterii:
- Urządzenie ładuje się, gdy jest podłączone do zasilania: lampka miga 1 sek. ON / 1 sek. OFF;
- Urządzenie podłączone do zasilania, bateria naładowana: lampka świeci się światłem stałym;
- Urządzenie odłączone od zasilania: lampka LED nie świeci się;
- Urządzenie niepodłączone do zasilania, bateria rozładowana: lampka LED miga 1 sek. ON / 5 sek. OFF;
L2: niebieska lampka LED dźwięku z Bluetooth
- Lampka LED miga, gdy urządzenie jest w trakcie łączenia się za pomocą Bluetooth, by pobierać dźwięk.
- Lampka LED świeci się światłem stałym, gdy urządzenie odbiera dźwięk za pomocą Bluetooth;
- Lampka LED nie świeci się, gdy urządzenie nie odbiera dźwięku za pomocą Bluetooth.
L3: niebieska lampka LED danych z Bluetooth
- Lampka LED miga, gdy urządzenie jest w trakcie łączenia się za pomocą Bluetooth, by pobierać dane.
- Lampka LED świeci się światłem stałym, gdy urządzenie odbiera dane za pomocą Bluetooth;
- Lampka LED nie świeci się, gdy pobieranie danych za pomocą Bluetooth nie jest włączone.
C) Wyjście USB-A do zasilania kompatybilnych modułów GEOX;
D) Wejście Micro-USB do ładowania GEOX „CONNNECT" za pomocą kabla ładowania USB /Micro-USB;
E) Wejście audio 3,5 mm do podłączenia kompatybilnych słuchawek;

PIERWSZE UŻYCIE
1) ŁADOWANIE: Podłączyć w celu ładowania za pomocą portu „D" (Micro USB) do zasilania sieciowego DC 5 V/1 A aż do pełnego naładowania baterii, co trwa około 3 godzin (Lampka L1 świeci się światłem stałym).
Odłączyć GEOX „CONNNECT" po zakończeniu ładowania.
2) DOWNLOAD Ściągnąć i zainstalować odpowiednią aplikację GEOX „CONNNECT" na swój kompatybilny smartfon lub smartwatch, korzystając z linku: https://www.geox.com/connnect;
3) PAROWANIE: Włączyć urządzenie za pomocą przycisku „A" –
ampka L3 zacznie migać. Następnie uruchomić procedurę parowania za pomocą aplikacji GEOX „CONNNECT" oraz postępować zgodnie ze wskazówkami, aż lampka L3 będzie świecić się światłem stałym.
4) PODŁĄCZENIE: podłączyć wtyczkę USB inteligentnego modułu znajdującego się w kurtce GEOX do portu „C" i włożyć urządzenie GEOX „CONNNECT" do przewidzianej do tego kieszonki;
5) W menu aplikacji GEOX „CONNNECT" można sterować funkcjami urządzenia GEOX „CONNNECT" oraz inteligentnego modułu w kurtce GEOX.
6) Z poziomu aplikacji można włączać i wyłączać sparowany inteligentny moduł, natomiast w celu całkowitego wyłączenia urządzenia GEOX „CONNNECT", należy nacisnąć przycisk „A" przez około 3 sekundy.

OSTRZEŻENIA
- Używać wyłącznie z kompatybilnymi produktami GEOX (zobacz aktualną listę na stronie: https://www.geox.com/connnect);
- Należy używać wejścia audio zgodnie z obowiązującymi lokalnie przepisami, w szczególności nie powinno się korzystać z dwóch słuchawek podczas prowadzenia pojazdu z silnikiem, roweru, maszyny lub w przypadku, gdy niemożliwość usłyszenia dźwięków z otoczenia może stanowić zagrożenie dla użytkownika oraz innych osób.
- Stosować produkt tak, by nie miał negatywnego wpływu na poziom uwagi niezbędny do przemieszczania się pieszo, na rowerze, na hulajnodze lub innym pojeździe silnikowym, by uniknąć rozproszenia ewentualnych wypadków lub zranienia.
- Nie wystawiać na działanie źródeł ciepła lub ekstremalną temperaturę lub wilgotność;
- Gdy zakończy się sezon, podczas którego noszona jest kurtka, odłączyć i wyjąć urządzenie GEOX „CONNNECT"; postąpić podobnie, gdy kurtka nie jest używana w sposób ciągły; przechowywać urządzenie w miejscu suchym i chłodnym;
- Jeśli urządzenie nie jest używane przez ponad 2 godziny, należy całkowicie naładować baterię, by zapewnić jej odpowiednią konserwację;
- Odłączyć i wyjąć z kurtki urządzenie GEOX „CONNNECT", by naładować je lub w celu przeprowadzenia zabiegów pielęgnacyjnych kurtki;
- Urządzenie GEOX „CONNNECT" zaklasyfikowane jest jako przenośne urządzenie elektroniczne na baterię do wielokrotnego ładowania, do użytku osobistego, a zatem można je przewozić w bagażu podręcznym w samolocie. Zalecamy jednak skontaktowanie się z przewoźnikiem przed podróżą, by zapoznać się z ewentualnym zakazami związanymi z bezpieczeństwem. Należy pamiętać, by wyłączyć urządzenie za pomocą przycisku „A" podczas podróży samolotem;

INSTRUKCJE DOTYCZĄCE BEZPIECZEŃSTWA
Produkt przeznaczony jest wyłącznie do użytku prywatnego.
Przed użyciem sprawdzić, czy produkt nie wykazuje wyraźnych uszkodzeń. Nie korzystać z urządzenia, jeśli jest uszkodzone.
Zabrania się otwierania urządzenia, wrzucania go do ognia, zanurzania go w cieczy oraz powodowania zwarcia.
Niewłaściwe użycie może prowadzić do pożaru, wybuchu lub do działania korozyjnego. W razie uszkodzenia lub niewłaściwego użycia akumulatora, z baterii mogą wydostawać się podrażniające opary. W takim wypadku należy wyjść na zewnątrz oraz w razie potrzeby skonsultować się z lekarzem.
Jeśli z urządzenia wydostają się ciecze, należy unikać ich kontaktu ze skórą, oczami i błonami śluzowymi. Należy natychmiast przemyć części ciała, które miały kontakt z cieczami i skonsultować się z ekarzem. Dzieci i osoby z niepełnosprawnością fizyczną lub intelektualną mogą korzystać z urządzenia jedynie w asyście osoby dorosłej. Należy unikać bezpośredniej ekspozycji na światło słoneczne. Nie należy podłączać żadnego urządzenia podczas ładowania. Wszelkie modyfikacje, które nie zostały wyraźnie zatwierdzone przez Geox, mogą prowadzić do unieważnienia uprawnienia użytkownika do stosowania urządzenia. GEOX wraz z filiami, organami zarządzającymi, akcjonariuszami, wspólnikami, dyrektorami, kierownikami, przedstawicielami i pracownikami („Strony Geox") wyraźnie zrzekają się wszelkich gwarancji, wyraźnych, dorozumianych lub ustawowych, w tym wszelkich gwarancji i warunków przydatności handlowej i przydatności do określonego celu. Strony Geox nie ponoszą odpowiedzialności za szkody pośrednie, przypadkowe, szczególne, wynikowe, retorsyjne lub przykładne, w ym, na przykład: za utratę zysków, zranienia osób, śmierć, szkody majątkowe, moralne lub dyskomfort emocjonalny, wynikające z użytkowania produktu.
Całkowita odpowiedzialność Stron Geox za szkody lub odszkodowanie dotyczące korzystania z produktu w żadnym razie nie może przekraczać (i) kwoty 500 € (lub równoważnej kwoty w nnej walucie); (ii) kwoty zapłaconej Stronom Geox za dany produkt. Niektóre jurysdykcje nie zezwalają na wyłączenie niektórych gwarancji lub warunków, lub na ograniczenie lub wyłączenie odpowiedzialności za szkody przypadkowe lub wynikowe, lub inne rodzaje szkód. W takich jurysdykcjach Strony Geox będą przestrzegać minimalnych gwarancji i warunków określonych przez prawo, a ograniczenie odpowiedzialności będzie tak szerokie, jak to możliwe w granicach prawa.

Podczas ładowania produkt nagrzewa się, co jest zjawiskiem normalnym. Jeśli produkt nagrzewa się wyjątkowo mocno, należy odłączyć go od zasilania elektrycznego i nie używać ponownie.
Istnieje niebezpieczeństwo zranienia z powodu wycieku gazu i cieczy oraz niebezpieczeństwo wybuchu.

Deklaracja Zgodności WE
GEOX oświadcza, że niniejszy produkt jest zgodny z podstawowymi wymogami i stosownymi rozporządzeniami zawartymi w wytycznych europejskich. Pełny tekst deklaracji zgodności WE dostępny jest pod następującym adresem: www.geox.com/connnect;

Poddać odpowiedniemu recyklingowi.
Nie wyrzucać produktu do ognia. Dyrektywa europejska 2012/19/UE dotycząca zużytego sprzętu elektrycznego i elektronicznego (RAEE) stanowi, że urządzenia te nie powinny być usuwane w normalnym strumieniu stałych odpadów komunalnych, lecz powinny być zbierane oddzielnie, w celu zoptymalizowania przepływu odzyskiwania i recyklingu materiałów, z których są zbudowane oraz zapobiegania potencjalnym szkodom dla zdrowia i środowiska, spowodowanych obecnością substancji potencjalnie niebezpiecznych. Dla przypomnienia, na wszystkich produktach umieszczony został symbol przekreślonego kosza. Odpady mogą być dostarczane do specjalnych punktów zbiórki lub mogą być oddane bezpłatnie dystrybutorowi przy zakupie nowego, równoważnego urządzenia lub bez wymogu zakupu nowego w przypadku urządzenia o wielkości mniejszej niż 25 cm. Aby uzyskać więcej informacji na temat prawidłowej utylizacji tych urządzeń, można skontaktować się z odpowiednim organem publicznym. Usuwanie baterii znajdującej się w produkcie przeprowadzane jest przez firmę, która zajmuje się usuwaniem samego produktu.

POPIS
Geox „Connnect" – je bezdrôtové komunikačné zariadenie, ktoré umožňuje prostredníctvom aplikácie GEOX „CONNNECT" nainštalovanej na kompatibilnom smartfóne alebo inteligentných hodinkách komunikovať s inteligentnými modulmi, ktorými sú vybavené bundy GEOX (pozri aktualizovaný zoznam na stránke https://www.geox.com/connnect).

TECHNICKÝ LIST
BT na prenos audia V5.0 – BT na prenos dát V4.1
Batéria: Lítium-polymérová; 1500 mAh; 5,55 Wh
Vstup micro USB: DC 5V/1A – Výstup USB-A: DC 5V/0,8A
Konektor jack audio 3,5 mm STD

POPIS VÝROBKU
A) Tlačidlo ON/OFF
B) Kontrolky LED:
L1: červená kontrolka – stav batérie:
- Pri pripojení do siete a dobíjaní batérie: kontrolka bliká 1s ON/1s OFF
- Pri pripojení do siete a nabití batérie: kontrolka svieti trvalo
- Pri odpojení zo siete: kontrolka je zhasnutá
- Pri odpojení zo siete a vybití batérie: kontrolka bliká 1s ON/5s OFF
L2: modrá kontrolka bluetooth na prenos audia
- kontrolka bliká – BT audio sa pripája
- kontrolka trvale svieti – BT audio je pripojený k zariadeniu
- kontrolka nesvieti – BT audio nie je pripojený
L3: modrá kontrolka bluetooth na prenos dát
- kontrolka bliká – BT dáta sa pripája k zariadeniu
- kontrolka trvale svieti – BT dáta je pripojený k zariadeniu
- kontrolka nesvieti – BT dáta nie je pripojený
C) Výstup USB-A na napájanie kompatibilných modulov GEOX
D) Vstup micro USB na nabíjanie zariadenia GEOX „CONNNECT" cez nabíjací kábel USB/micro USB
E) Vstup jack 3,5 mm na pripojenie kompatibilných slúchadiel

PRVÉ POUŽITIE
1) NABÍJANIE: Zariadenie nabíjajte cez port „D" (micro USB) s napájaním DC 5V/1A až do úplného nabitia – cca 3 hod. (kontrolka LED „L1" trvale svieti).
Len čo je nabíjanie ukončené, zariadenie GEOX „CONNNECT" odpojte.
2) DOWNLOAD: Stiahnite si a nainštalujte príslušnú aplikáciu GEOX „CONNNECT" do svojho kompatibilného smartfónu a/alebo inteligentných hodiniek tak, že sa pripojíte cez odkaz https://www.geox.com/connnect.
3) SPÁROVANIE: Tlačidlom „A" zapnete zariadenie – kontrolka „L3" začne blikať – a spusťte procedúru párovania BT pomocou aplikácie GEOX „CONNNECT". Postupujte podľa pokynov, kým sa kontrolka LED „L3" nerozsvieti a nezostane trvale svietiť.
4) PRIPOJENIE: Zástrčku USB inteligentného modulu umiestneného v bunde GEOX zasuňte do portu „C" a zariadenie GEOX „CONNNECT" vložte do príslušného vrecka.
5) Z menu aplikácie GEOX „CONNNECT" potom bude možné ovládať jednotlivé funkcie zariadenia GEOX „CONNNECT" a inteligentného modulu, ktorý je umiestnený v bunde GEOX.
6) Pripojený inteligentný modul môžete pomocou aplikácie vypnúť alebo zapnúť, pokiaľ by ste však chceli zariadenie GEOX „CONNNECT" vypnúť úplne, musíte stlačiť tlačidlo „A" na cca 3 sekundy.

UPOZORNENIE
- Používajte iba s kompatibilnými výrobkami GEOX (pozri aktualizovaný zoznam na stránkach https://www.geox.com/connnect).
- Používajte konektor jack audio v súlade s miestnymi predpismi, najmä nepoužívajte obe slúchadlá pri riadení motorového vozidla, pri jazde na bicykli, počas používania strojového zariadenia alebo pokiaľ by neschopnosť vnímať vonkajšie zvuky predstavovala nebezpečenstvo pre vás aj pre ostatných.
- Používajte výrobok tak, aby nebola ohrozená úroveň pozornosti, ktorá je nevyhnutná pri pohybe pešo, na bicykli, kolobežke či iných motorových prostriedkoch, aby ste zabránili prípadným nehodám alebo zraneniam.
- Nevystavujte výrobok zdrojom tepla ani príliš vysokej teplote a vlhkosti.
- Zariadenie GEOX „CONNNECT" odpojte a vyberte pri sezónnej výmene bundy alebo pokiaľ ho nepoužívate nepretržite. Zariadenie uschovajte na chladnom a suchom mieste.
- Pokiaľ zariadenie nepoužívate dlhšie než 2 mesiace, zaistite jeho úplné dobitie pre udržanie batérie v dobrom stave.
- Pred nabíjaním alebo pred každou údržbou bundy zariadenie GEOX „CONNNECT" odpojte a vyberte z bundy.
- Zariadenie GEOX „CONNNECT" je klasifikované ako prenosné elektronické zariadenie s dobíjacou batériou pre osobné použitie, takže ho možno prepravovať v príručnej batožine v lietadle. Odporúčame však, aby ste pred začatím cesty kontaktovali leteckú spoločnosť a informovali sa o prípadných bezpečnostných obmedzeniach. Počas letu je nutné zariadenie vypnúť tlačidlom „A".

BEZPEČNOSTNÉ POKYNY
Výrobok je určený výhradne na súkromné použitie.
Pred použitím skontrolujte, či na zariadení nie sú viditeľné vonkajšie poškodenia. Zariadenie nepoužívajte, pokiaľ je chybné. Je zakázané zariadenie otvárať, vhadzovať do ohňa, ponárať do vapaliny alebo skratovať.
Nesprávne používanie výrobku môže spôsobiť požiar alebo výbuch; pri nesprávnom použití môže mať výrobok korozívne účinky. V prípade poškodenia alebo nesprávneho používania akumulátora môžu z batérie vychádzať dráždivé výpary.
V takom prípade vyjdite na čerstvý vzduch a pokiaľ je to nutné, poraďte sa s lekárom. V prípade úniku kvapalných látok zo zariadenia zabráňte ich kontaktu s pokožkou, očami a sliznicami. Okamžite očistite časti, ktoré sa dostali do kontaktu s týmito látkami, a obráťte sa na lekára.
Deti alebo osoby s telesným či mentálnym postihnutím môžu zariadenie používať iba za pomoci dospelého.
Nevystavujte priamemu slnečnému žiareniu.
Počas dobíjania nepripájajte žiadne iné zariadenie.
Akákoľvek úprava, ktorá nie je výslovne schválená spoločnosťou Geox, môže spôsobiť neplatnosť povolenia používateľa na používanie zariadenia. Spoločnosť GEOX, jej dcérske spoločnosti a ich vedúci pracovníci, akcionári, spoločníci, manažéri, funkcionári, zástupcovia a zamestnanci („Strany spoločnosti Geox") výslovne odmietajú akékoľvek záruky, explicitné, implicitné alebo právne vrátane všetkých záruk a podmienok predajnosti a vhodnosti na konkrétny účel. Strany spoločnosti Geox nenesú zodpovednosť za škody nepriame, náhodné, zvláštne, následné, represívne alebo exemplárne, škody zo straty zisku, za ujmu na zdraví, úmrtie, majetkové škody, morálnu ujmu alebo psychické ťažkosti vyplývajúce z používania výrobku.
Celková zodpovednosť Strán spoločnosti Geox za škody alebo nároky súvisiace s výrobkom nesmie v žiadnom prípade prekročiť (i) sumu 500 eur (alebo ekvivalentnú sumu v inej mene); (ii) sumu zaplatenú Stranám spoločnosti Geox za predmetný výrobok. Niektoré jurisdikcie neumožňujú vylúčenie určitých záruk alebo podmienok alebo obmedzenie či vylúčenie zodpovednosti za náhodné alebo následné škody alebo za iné typy škôd. V týchto jurisdikciách budú Strany spoločnosti Geox dodržiavať minimálne záruky a podmienky stanovené zákonom a obmedzenie odpovednosti bude čo možno najširšie v zákonom daných medziach. Počas nabíjania sa výrobok zahrieva, to je normálne. Pokiaľ sa výrobok zahrieva nadmerne, odpojte zdroj napájania a výrobok už viac nepoužívajte. Hrozí nebezpečenstvo zranenia z dôvodu úniku plynov, kvapalín alebo výbuchu.

ES vyhlásenie o zhode GEOX vyhlasuje, že tento výrobok spĺňa nevyhnutné požiadavky a príslušné ustanovenia európskych smerníc. Úplné znenie ES vyhlásenia o zhode je dostupné na nasledujúcej internetovej adrese: www.geox.com/connnect.

Vhodným spôsobom recyklujte.
Výrobok nelikvidujte v ohni. Európska smernica č. 2012/19/EÚ o odpade z elektrických a elektronických zariadení (OEEZ) ukladá, že tieto zariadenia nesmú byť likvidované ako netriedený komunálny odpad. Vyradené zariadenia musia byť zhromažďované oddelene s cieľom optimalizovať proces obnovy a recyklácie materiálov, z ktorých sa skladajú, a zabrániť vzniku možných škôd na zdraví a životnom prostredí spôsobených prítomnosťou potenciálne nebezpečných látok. Symbol preškrtnutej odpadovej nádoby je uvedený na všetkých výrobkoch ako pripomenutie. Odpady môžu byť uložené v príslušných zberných dvoroch alebo môžu byť odovzdané zadarmo predajcovi pri nákupe nového ekvivalentného zariadenia, prípadne pri zariadení s rozmermi menšími než 25 cm aj bez nutnosti nového nákupu. Viac informácií o správnej likvidácii týchto prístrojov vo vašej krajine vám poskytne príslušný zodpovedný úrad. Odstránenie batérie zo zariadenia zaistí firma, ktorá bude vykonávať likvidáciu samotného výrobku.

POPIS
Geox „Connnect" – je bezdrátové komunikační zařízení, které umožňuje prostřednictvím aplikace GEOX „CONNNECT", nainstalované na kompatibilním chytrém telefonu nebo hodinkách, komunikovat s inteligentními moduly, jimiž jsou vybaveny bundy GEOX (viz aktualizovaný seznam na stránce https://www.geox.com/connnect).

TECHNICKÝ LIST
BT pro přenos audia V5.0 – BT pro přenos dat V4.1
Baterie: Lithium-polymerová; 1500 mAh; 5,55Wh
Vstup micro-USB: DC 5V/1A – Výstup USB-A: DC 5V/0,8A
Konektor jack audio 3,5 mm STD

POPIS VÝROBKU
A) Tlačítko ON/OFF
B) Kontrolky LED:
L1: červená kontrolka – stav baterie:
- Při připojení do sítě a dobíjení baterie: kontrolka bliká 1s ON / 1s OFF;
- Při připojení do sítě a nabití baterie: kontrolka svítí trvale;
- Při odpojení ze sítě: kontrolka je zhasnutá;
- Při odpojení ze sítě a vybití baterie: kontrolka bliká 1s ON / 5s OFF
L2: modrá kontrolka Bluetooth pro přenos audia
- kontrolka bliká – BT audio se připojuje.
- kontrolka trvale svítí – BT audio je připojen k zařízení.
- kontrolka nesvítí – BT audio není připojen.
L3: modrá kontrolka Bluetooth pro přenos dat
- kontrolka bliká – BT data se připojuje k zařízení.
- kontrolka trvale svítí – BT data je připojen k zařízení.
- kontrolka nesvítí – BT data není připojen.
C) Výstup USB-A pro napájení kompatibilních modulů GEOX;
D) Vstup micro-USB pro nabíjení zařízení GEOX „CONNNECT" přes nabíjecí kabel USB /micro-USB;
E) Vstup Jack 3,5 mm pro připojení kompatibilních sluchátek;

PRVNÍ POUŽITÍ
1) NABÍJENÍ: Zařízení nabíjejte přes port „D" (micro-USB) s napájením DC 5V/1A až do úplného nabití – cca 3 hod. (kontrolka led „L1" trvale svítí).
Jakmile je nabíjení ukončeno, zařízení GEOX „CONNNECT" odpojte.
2) DOWNLOAD: Stáhněte si a nainstalujte příslušnou aplikaci GEOX „CONNNECT" do svého kompatibilního chytrého telefonu a/nebo hodinek tak, že se připojíte přes odkaz https://www.geox.com/connnect.
3) SPÁROVÁNÍ: Tlačítkem „A" zapněte zařízení – kontrolka „L3" začne blikat – a spusťte proceduru párování BT pomocí aplikace GEOX „CONNNECT". Postupujte podle pokynů, dokud se kontrolka LED „L3" nerozsvítí a nezůstane trvale svítit.
4) PŘIPOJENÍ: Zástrčku USB inteligentního modulu umístěného v bundě GEOX zasuňte do portu „C" a zařízení GEOX „CONNNECT" vložte do příslušné kapsy.
5) Z menu aplikace GEOX „CONNNECT" bude pak možné ovládat jednotlivé funkce zařízení GEOX „CONNNECT" a inteligentního modulu, který je umístěn v bundě GEOX.
6) Připojený inteligentní modul můžete pomocí aplikace vypnout nebo zapnout, pokud byste však chtěli zařízení GEOX „CONNNECT" vypnout úplně, musíte stisknout tlačítko „A" na cca 3 sekundy.

UPOZORNĚNÍ
- Používejte pouze s kompatibilními výrobky GEOX (viz aktualizovaný seznam na stánkách https://www.geox.com/connnect);
- Používejte konektor jack audio v souladu s místními předpisy, zejména pak nepoužívejte obě sluchátka při řízení motorového vozidla, při jízdě na kole, během používání strojního zařízení nebo pokud by neschopnost vnímat vnější zvuky představovala nebezpečí pro vás i pro ostatní;
- Používejte výrobek tak, aby nebyla ohrožena úroveň pozornosti, která je nezbytná při pohybu pěšky, na kole, koloběžce či jiných motorových prostředcích, abyste zabránili případným nehodám či zraněním;
- Nevystavujte výrobek zdrojům tepla ani příliš vysoké teplotě a vlhkosti;
- Zařízení GEOX „CONNNECT" odpojte a vyjměte při sezonní výměně bundy nebo pokud ho nepoužíváte nepřetržitě. Zařízení uchovávejte na chladném a suchém místě;
- Pokud zařízení nepoužíváte po dobu delší než 2 měsíce, zajistěte jeho úplné dobití pro udržení baterie ve správném stavu;
- Před nabíjením nebo před každou údržbou bundy zařízení GEOX „CONNNECT" odpojte a vyjměte z bundy;
- Zařízení GEOX „CONNNECT" je klasifikováno jako přenosné elektronické zařízení s dobíjecí baterií pro osobní použití, takže ho lze přepravovat v příručním zavazadle v letadle. Nicméně doporučujeme, abyste před zahájením cesty kontaktovali leteckou společnost a informovali se o případných bezpečnostních omezeních. Během letu je nutné zařízení vypnout tlačítkem „A".

BEZPEČNOSTNÍ POKYNY
Výrobek je určen výhradně k soukromému použití.
Před použitím zkontrolujte, zda na zařízení nejsou viditelná vnější poškození. Zařízení nepoužívejte, pokud je vadné.
Je zakázáno zařízení otevírat, vhazovat do ohně, ponořovat do kapaliny nebo zkratovat. Nesprávné používání výrobku může způsobit požár nebo výbuch; při nesprávném použití může mít výrobek žíravé účinky. V případě poškození nebo nesprávného používání akumulátoru mohou z baterie vycházet dráždivé výpary. V takovém případě vyjděte na čerstvý vzduch a pokud je to nutné, poraďte se s lékařem. V případě úniku kapalných látek ze zařízení zabraňte jejich kontaktu s pokožkou, očima a sliznicemi. Okamžitě očistěte části, které se dostaly do kontaktu s těmito látkami, a obraťte se na lékaře. Děti nebo osoby s tělesným či mentálním postižením mohou zařízení používat pouze za pomoci dospělého. Nevystavujte přímému slunečnímu záření. Během dobíjení nepřipojujte žádné jiné zařízení.
Jakákoli úprava, která není výslovně schválená společností Geox, může způsobit neplatnost povolení uživatele k používání zařízení. Společnost GEOX, její dceřiné společnosti a jejich vedoucí pracovníci, akcionáři, společníci, manažeři, funkcionáři, zástupci a zaměstnanci („Strany společnosti Geox") výslovně odmítají jakékoli záruky, explicitní, implicitní nebo právní, včetně veškerých záruk a podmínek prodejnosti a vhodnosti pro konkrétní účel. Strany společnosti Geox nenesou odpovědnost za škody nepřímé, náhodné, zvláštní, následné, represivní nebo exemplární, škody ze ztráty zisku, za újmu na zdraví, úmrtí, majetkové škody, morální újmu nebo psychické potíže vyplývající z používání výrobku. Celková odpovědnost Stran společnosti Geox za škody nebo nároky související s výrobkem nesmí v žádném případě překročit (i) částku 500 EUR (nebo ekvivalentní částku v jiné měně); (ii) částku zaplacenou Stranám společnosti Geox za předmětný výrobek. Některé jurisdikce neumožňují vyloučení určitých záruk nebo podmínek nebo omezení či vyloučení odpovědnosti za náhodné nebo následné škody nebo za jiné typy škod. V těchto jurisdikcích budou Strany společnosti Geox dodržovat minimální záruky a podmínky stanovené zákonem a omezení odpovědnosti bude co možná nejširší v zákonem daných mezích.

Během nabíjení se výrobek zahřívá, to je normální. Pokud se výrobek zahřívá extrémně, odpojte zdroj napájení a výrobek již více nepoužívejte. Hrozí nebezpečí zranění z důvodu úniku plynů, kapalin nebo výbuchu.

ES prohlášení o shodě
GEOX prohlašuje, že tento výrobek splňuje nezbytné požadavky a příslušná ustanovení evropských směrnic. Úplné znění ES prohlášení o shodě je dostupné na následující internetové adrese: www.geox.com/connnect.

Vhodným způsobem recyklujte.
Výrobek nelikvidujte v ohni. Evropská směrnice č. 2012/19/EU o odpadních elektrických a elektronických zařízeních (OEEZ) ukládá, že tato zařízení nesmí být likvidována jako netříděný komunální odpad. Vyřazená zařízení musí být shromažďována odděleně s cílem optimalizovat proces obnovy a recyklace materiálů, ze kterých se skládají, a zabránit vzniku možných škod na zdraví a životním prostředí způsobených přítomností potenciálně nebezpečných látek. Symbol přeškrtnuté popelnice je uveden na všech výrobcích jako připomenutí. Odpady mohou být uloženy v příslušných sběrných dvorech nebo mohou být předány zdarma prodejci při nákupu nového ekvivalentního zařízení, případně u zařízení s rozměry menšími než 25 cm i bez nutnosti nového nákupu. Více informací o správné likvidaci těchto přístrojů ve vaší zemi vám poskytne příslušný odpovědný úřad. Odstranění baterií ze zařízení zajistí firma, která bude provádět likvidaci samotného výrobku.

GEOX RESPIRA

GEOX "CONNNECT"
200178005KF

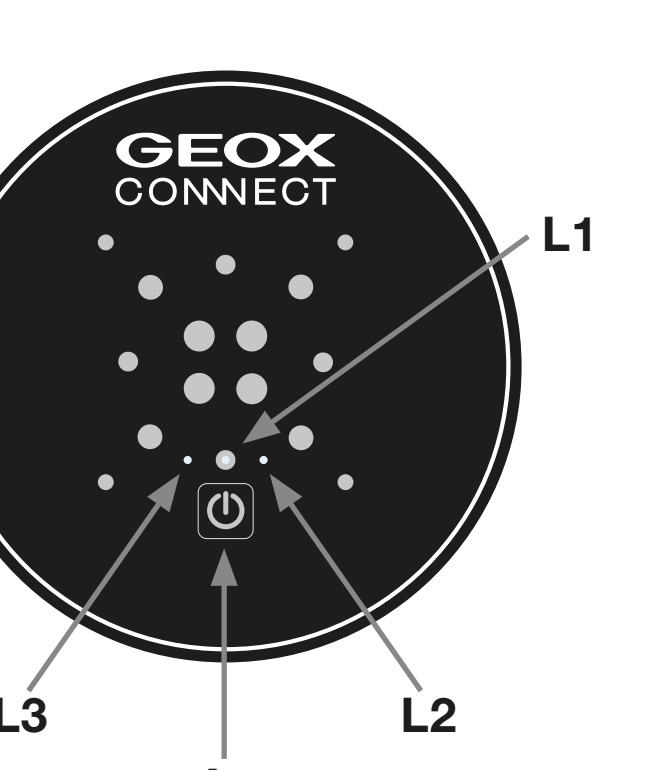

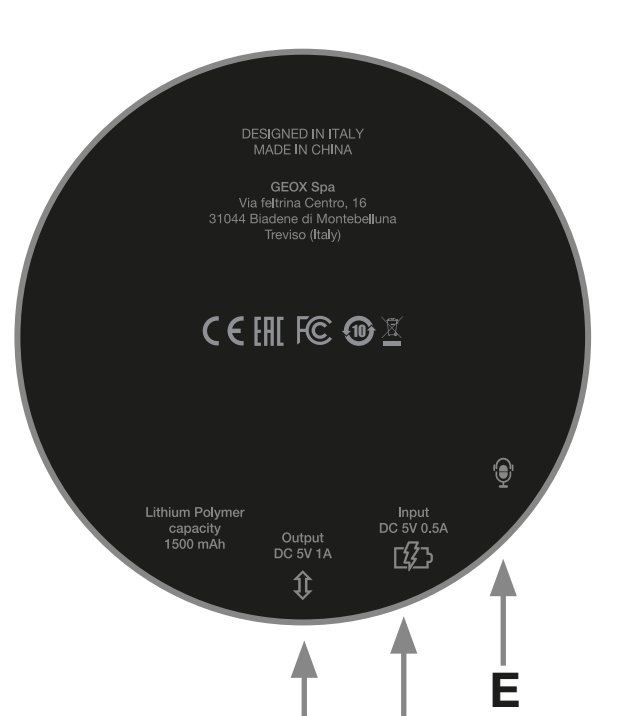

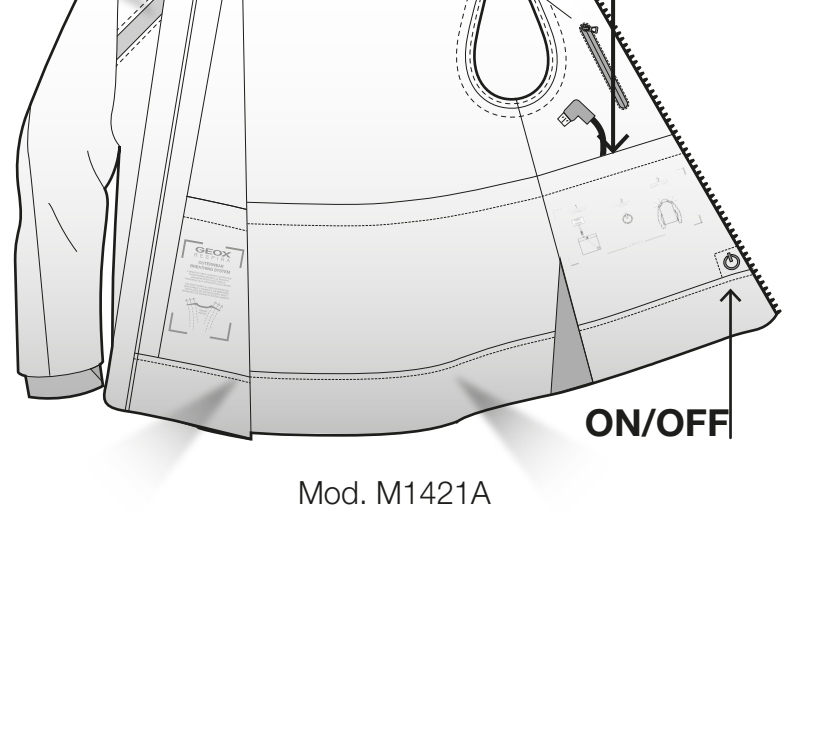

Mod. M1421A

More info

geox.com/connnect

Designed in Italy
Made in China

Vers. 2.0

GEOX SpA via Feltrina Centro 16
31044 Montebelluna (TV) - Italy