

# YEZZ

## WARRANTY

Dear customer, thank you for choosing YEZZ as your smartphone brand. The warranty period will be established by the legislation of the country in which you made your purchase. The accessories (headphones, charger and battery) have a three (3) month warranty.

Visit us at [www.myyezz.com](http://www.myyezz.com) and click Support for more information on how to validate your warranty.

## GARANTÍA

Estimado cliente, gracias por preferir a YEZZ como su marca de teléfonos inteligentes. El tiempo de garantía es el establecido por la legislación del país en donde realizó la compra. Los accesorios (auriculares, cargador y batería) tienen garantía por tres (3) meses.

Ingrese a [www.myyezz.com](http://www.myyezz.com) y haga clic en Soporte para obtener más información sobre cómo validar su garantía.

[www.myyezz.com](http://www.myyezz.com)

## CONTACT US / CONTÁCTENOS

Colombia / Costa Rica / Dominican Republic / Ecuador / El Salvador / Guatemala / Honduras / Mexico / Nicaragua / Panama/ Peru / Uruguay / Venezuela	<a href="mailto:soporte@myyezz.com">soporte@myyezz.com</a>
USA	<a href="mailto:support@myyezz.com">support@myyezz.com</a>

Or consult the digital user's manual in your YEZZ smartphone  
O consulte el manual de usuario digital en su teléfono inteligente YEZZ

## Precaución de FCC:

Cualquier cambio o modificación no aprobada expresamente por la parte responsable del cumplimiento podría anular la autoridad del usuario para operar el equipo. Este dispositivo cumple con la parte 15 de las Reglas de la FCC. El funcionamiento está sujeto a las dos condiciones siguientes: (1) este dispositivo no puede causar interferencias perjudiciales y (2) este dispositivo debe aceptar cualquier interferencia recibida, incluidas aquellas que puedan causar un funcionamiento no deseado.

Nota: Este equipo ha sido probado y cumple con los límites para un dispositivo digital de Clase B, de conformidad con la parte 15 de las Reglas de la FCC. Estos límites están diseñados para proporcionar una protección razonable contra interferencias perjudiciales en una instalación residencial. Este equipo genera, utiliza y puede irradiar energía de radiofrecuencia y, si no se instala y utiliza de acuerdo con las instrucciones, puede causar interferencias perjudiciales en las comunicaciones de radio. Sin embargo, no hay garantía de que no se produzcan interferencias en una instalación en particular. Si este equipo causa interferencias perjudiciales en la recepción de radio o televisión, lo que se puede determinar apagando y encendiendo el equipo, se recomienda al usuario que intente corregir la interferencia mediante una o más de las siguientes medidas:

- Reorientar o reubicar la antena receptora.
- Aumente la separación entre el equipo y el receptor.
- Conecte el equipo a una toma de corriente en un circuito diferente al que está conectado el receptor.
- Consulte al distribuidor o a un técnico experimentado de radio / TV para obtener ayuda.

Declaración de exposición a la radiación de la FCC: Este equipo cumple con los límites de exposición a la radiación de la FCC establecidos para un entorno no controlado.

## FCC Caution:

Any Changes or modifications not expressly approved by the party responsible for compliance could void the user's authority to operate the equipment. This device complies with part 15 of the FCC Rules. Operation is subject to the following two conditions: (1) This device may not cause harmful interference, and (2) this device must accept any interference received, including interference that may cause undesired operation.

Note: This equipment has been tested and found to comply with the limits for a Class B digital device, pursuant to part 15 of the FCC Rules. These limits are designed to provide reasonable protection against harmful interference in a residential installation. This equipment generates, uses and can radiate radio frequency energy and, if not installed and used in accordance with the instructions, may cause harmful interference to radio communications. However, there is no guarantee that interference will not occur in a particular installation. If this equipment does cause harmful interference to radio or television reception, which can be determined by turning the equipment off and on, the user is encouraged to try to correct the interference by one or more of the following measures:


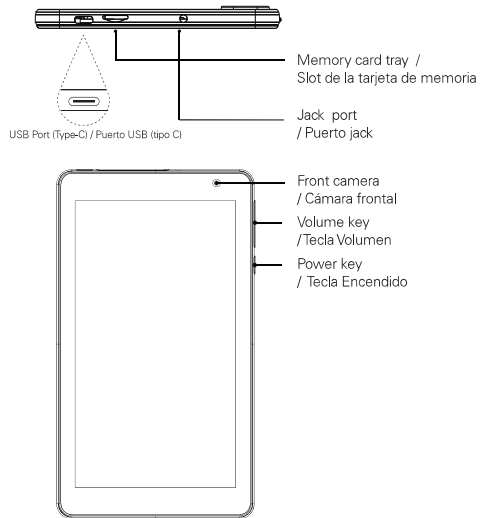
- Reorient or relocate the receiving antenna.
- Increase the separation between the equipment and receiver.
- Connect the equipment into an outlet on a circuit different from that to which the receiver is connected.
- Consult the dealer or an experienced radio/TV technician for help.

The device has been tested and comply with FCC SAR limits.


# EPIC<sup>3</sup> MAX



**EN** Quick Start Guide  
**ES** Guía de Inicio Rápido  
**PT** Guia de Inicio Rápido

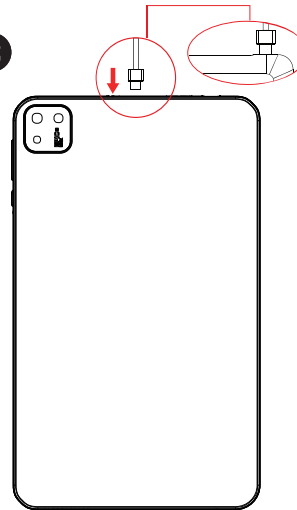


**1**



**EN** Insert memory card  
**ES** Inserte la memoria  
**PT** Insira o memória

**2**



**EN** Insert USB cable and charge for 8 hours  
**ES** Inserte el cable USB y cargue por 8 horas  
**PT** Insira o cabo USB e carregue por 8 horas

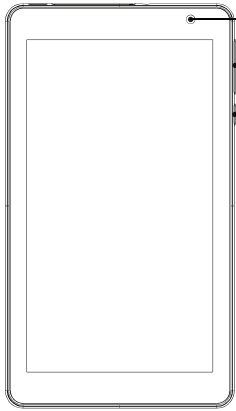
[www.myyezz.com](http://www.myyezz.com)



Memory card tray /  
Slot de la tarjeta de memoria

Jack port  
/ Puerto jack

USB Port (Type-C) / Puerto USB (tipo C)




Front camera  
/ Cámara frontal

Volume key  
/ Tecla Volumen

Power key  
/ Tecla Encendido

Camera / Cámara



1


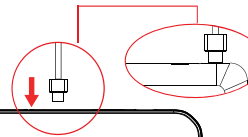


**EN** Insert memory card

**ES** Inserte la memoria

**PT** Insira o memória

2



**EN** Insert USB cable and charge for 8 hours

**ES** Inserte el cable USB y cargue por 8 horas

**PT** Insira o cabo USB e carregue por 8 horas

[www.myyezz.com](http://www.myyezz.com)