

中文

NK36 用户手册

前言
 欢迎阅读 NK36，这是一款时尚的智能手表，可帮助您实现运动目标。

包装内容：
 • NK36智能手表 x1
 • 说明书 x1
 • 充电器 x1

初始配置
 首先，您需要在手机上下载并安装CO-FIT应用程序。此程序将允许您设置您的健身目标，跟踪您的进度，并与朋友分享进度等。

通过手机连接手表
 CO-FIT APP 支持 iOS 11.0 以及 Android 5.0 以上操作系统以及蓝牙 5.0 和 3.0，适配超过 150 多款智能手机。

1. 打开手机蓝牙；
2. 下载 APP: CO-FIT;

3. 安装 APP，注册登录进入首页；
4. 将手表与 APP 进行配对，配对时，请确保手表和 APP 可以相互通信（同步数据）；

打开 APP > 添加新设备 > 选择 NK36

5. 在弹出出现的列表中，选择您最喜爱的 NK36，按手机提示点击手表屏幕上出现配对按钮，确认配对。这时在手机下拉列表上的蓝牙图标将变为蓝色，表示您已连上蓝牙 5.0。

在配对过程中，请及时点击手表端的确认键（如右图）

6. 蓝牙 3.0 连接方式：
 iPhone 用户支持蓝牙 5.0 + 3.0 双蓝牙一键链接
 Android 用户第一次需要在蓝牙配对提示界面中“通话配对选项”点击“是”；然后点击屏幕操作显示即可完成蓝牙 5.0 + 3.0 的配对，后续链接手机机会对手表 3.0 蓝牙产生记忆，从而实现双蓝牙一键链接（若非自动连接蓝牙 3.0，请在手机上手动搜索蓝牙手表型号“NK36”）

******特别提醒******

1. 手表和手机连接成功后，如需通过手环播放手机中的音乐，请进入“音乐控制”界面，然后在该界面进行切换，图标亮色显示则代表音频输出的终端，（图1）。
2. 手表与手机连接成功后，默认为手环接听手机来电（图2），如需关闭此功能请点击图示图标，变为灰色则为关闭（图3），（此功能只关闭通话和音乐播放功能，但不影响信息推送，重要提醒等功能）。

******如未能打开，请确认连接成功并注意是否在下方菜单打开通话功能******

更换表盘：
 手表表盘页面长按，左右滑动浏览表盘，点击即可完成更换，可以从 APP 下载更多表盘，打开 APP---设备---表盘，您可以选择在表盘库查看可更换表盘。

功能介绍
 手表表盘页面长按，左右滑动浏览表盘，点击即可完成更换，可以从 APP 下载更多表盘，打开 APP---设备---表盘，您可以选择在表盘库查看可更换表盘。

运动：
 NK36手表支持多种运动模式，包括：户外跑步、室内跑步、登山、健走、骑行、动感单车、瑜伽、篮球、足球、羽毛球、举重、拳击、跳绳等。

心率：
 正确佩戴手表后，在手表应用中打开“心率”应用，进入后自动测量心率。

血压：
 正确佩戴手表后，在手表应用中打开“血压”应用，需要进行手动测量血压。

血氧：
 正确佩戴手表后，在手表应用中打开“血氧”应用，需要进行手动测量血氧。

压力：
 正确佩戴手表后，在手表应用中打开“压力”应用，查看自己的心理压力有多大。

计时：
 正确佩戴手表后，在手表应用中打开“计时”应用，显示当天运动的步数、卡路里、距离等参数。

音乐播放：
 在手表应用中打开“音乐控制”应用，可控制手机的音乐播放，支持上一首、播放/暂停、下一首、音量调节等操作。

睡眠：
 正确佩戴手表后，在手表应用中打开“睡眠”应用，记录睡眠质量状况。

防丢提醒：
 当手表与手机蓝牙断开时，手表会发出声音及震动，防止丢失。

远程拍照：
 控制手机上的摄像头进行远程拍照，使用时，请在 APP 上点击查看---拍照/开启相机。

闹钟：
 可在手表上设置闹钟，到点弹窗提醒，可设置多达 5 个闹钟。

拨打电话/接听电话、来电提醒/拒接：
 NK36智能手表支持蓝牙通话，连接蓝牙 3.0 后用户可以直接在手表上拨打、接听、拒接电话。

消息提醒：
 可查看手机中的短信及推送到手表的实时通知消息。

找手机：
 手表 APP 连接的情况下点击一个或多个时段，手机会发出声音。

倒计时：
 自定义时间倒计时。

健康关爱：
 女性生理功能。

下拉状态栏：
 1. 亮度调节
 2. 勿扰模式
 3. 手环接听电话开关

秒表：
 电子计时器，可以计算一个或多个时间段。

天气：
 连接 APP 同步实时天气显示在手表上。

设置：
 亮度、语言、主题、关机、重启、恢复出厂设置、关于

更换表带
 NK36智能手表包含两个部分（手表主体和腕带），不同的腕带可单独购买，随您的喜好随时自由更换，请选22mm规格表带

充电说明
 充电：将手表底部金属触点对准充电器，手表屏幕 5S 内会出现充电电量提示。手表充满电需要 2 小时左右，充满时显示屏上的电池图标会显示为满格。

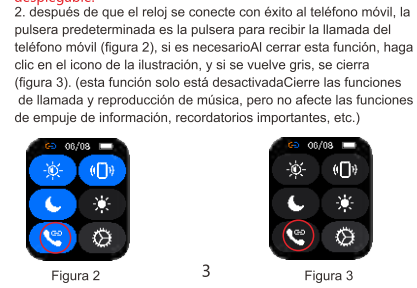

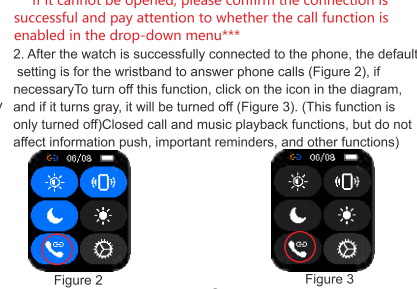
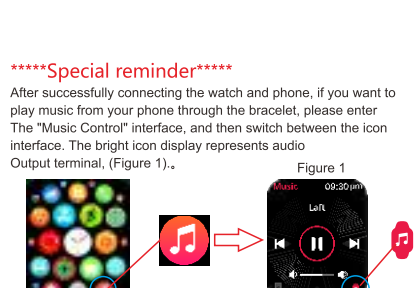

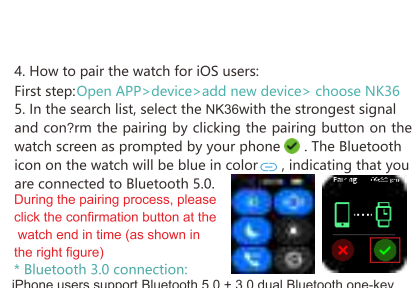
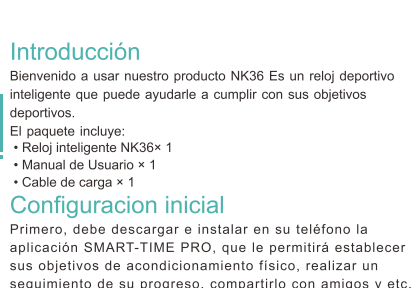

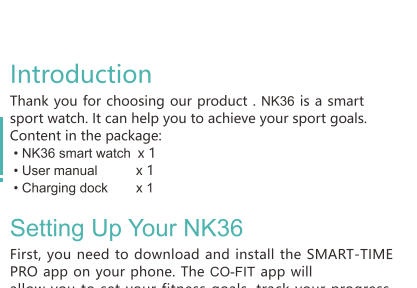
警告：
 注：充电前，请先断充电口，以免汗液残留导致金属触点腐蚀或出现其它风险。

警告：
 禁止使用大功率快充给手环充电，以免损坏设备
 ****充电电压5V，电流不能超过1A****

故障排除
 心率信号丢失

其他问题
 如果您的手机无法配对手表，在中查看是否有设置--蓝牙 NK36信号，如果有，则表示蓝牙信号没问题的，请检查手表是否已配对到其他手机，并解除绑定。iOS 系统用户，还需要在手机设置--蓝牙--忽略此设备，然后再进行配对。

豁免条款
 1. 通过 NK36 智能手表获取的心率和血氧数据仅供参考，不可作为医疗和诊断依据。
 2. 自我诊断和治疗是很危险的，只有专业的医生才能诊断和治疗高血压和心脏病等疾病，建议联系医生获取专业的诊断意见。
 3. 由于环境干扰导致，数据波动，气候环境的变化及人的身体状况等因素的影响，NK36 智能手表提供的心率、血压等数据可能不会完全精确。
 4. 切勿私自根据 NK36 提供的监测数据进行药物剂量调整，在需要服用药物和治疗之时，应遵照医嘱执行；我司不对监测数据的不准确性及滥用监测数据与信息导致的结果负法律责任。
 5. 请勿携带此手表洗澡



运动：
 Running, Treadmill, Outdoor running, Ride, Walking, Mountaineering, Jogging, Free line, Physical training, Weightlifting, Boxing, Jump rope, Climbing, Ski, Skate, Yoga, Hula Hoop, Golf

运动：
 Running, Treadmill, Outdoor running, Ride, Walking, Mountaineering, Jogging, Free line, Physical training, Weightlifting, Boxing, Jump rope, Climbing, Ski, Skate, Yoga, Hula Hoop, Golf

运动：
 Running, Treadmill, Outdoor running, Ride, Walking, Mountaineering, Jogging, Free line, Physical training, Weightlifting, Boxing, Jump rope, Climbing, Ski, Skate, Yoga, Hula Hoop, Golf

运动：
 Running, Treadmill, Outdoor running, Ride, Walking, Mountaineering, Jogging, Free line, Physical training, Weightlifting, Boxing, Jump rope, Climbing, Ski, Skate, Yoga, Hula Hoop, Golf

运动：
 Running, Treadmill, Outdoor running, Ride, Walking, Mountaineering, Jogging, Free line, Physical training, Weightlifting, Boxing, Jump rope, Climbing, Ski, Skate, Yoga, Hula Hoop, Golf

运动：
 Running, Treadmill, Outdoor running, Ride, Walking, Mountaineering, Jogging, Free line, Physical training, Weightlifting, Boxing, Jump rope, Climbing, Ski, Skate, Yoga, Hula Hoop, Golf

运动：
 Running, Treadmill, Outdoor running, Ride, Walking, Mountaineering, Jogging, Free line, Physical training, Weightlifting, Boxing, Jump rope, Climbing, Ski, Skate, Yoga, Hula Hoop, Golf

运动：
 Running, Treadmill, Outdoor running, Ride, Walking, Mountaineering, Jogging, Free line, Physical training, Weightlifting, Boxing, Jump rope, Climbing, Ski, Skate, Yoga, Hula Hoop, Golf

运动：
 Running, Treadmill, Outdoor running, Ride, Walking, Mountaineering, Jogging, Free line, Physical training, Weightlifting, Boxing, Jump rope, Climbing, Ski, Skate, Yoga, Hula Hoop, Golf

运动：
 Running, Treadmill, Outdoor running, Ride, Walking, Mountaineering, Jogging, Free line, Physical training, Weightlifting, Boxing, Jump rope, Climbing, Ski, Skate, Yoga, Hula Hoop, Golf

运动：
 Running, Treadmill, Outdoor running, Ride, Walking, Mountaineering, Jogging, Free line, Physical training, Weightlifting, Boxing, Jump rope, Climbing, Ski, Skate, Yoga, Hula Hoop, Golf

运动：
 Running, Treadmill, Outdoor running, Ride, Walking, Mountaineering, Jogging, Free line, Physical training, Weightlifting, Boxing, Jump rope, Climbing, Ski, Skate, Yoga, Hula Hoop, Golf

运动：
 Running, Treadmill, Outdoor running, Ride, Walking, Mountaineering, Jogging, Free line, Physical training, Weightlifting, Boxing, Jump rope, Climbing, Ski, Skate, Yoga, Hula Hoop, Golf

运动：
 Running, Treadmill, Outdoor running, Ride, Walking, Mountaineering, Jogging, Free line, Physical training, Weightlifting, Boxing, Jump rope, Climbing, Ski, Skate, Yoga, Hula Hoop, Golf

运动：
 Running, Treadmill, Outdoor running, Ride, Walking, Mountaineering, Jogging, Free line, Physical training, Weightlifting, Boxing, Jump rope, Climbing, Ski, Skate, Yoga, Hula Hoop, Golf

运动：
 Running, Treadmill, Outdoor running, Ride, Walking, Mountaineering, Jogging, Free line, Physical training, Weightlifting, Boxing, Jump rope, Climbing, Ski, Skate, Yoga, Hula Hoop, Golf

运动：
 Running, Treadmill, Outdoor running, Ride, Walking, Mountaineering, Jogging, Free line, Physical training, Weightlifting, Boxing, Jump rope, Climbing, Ski, Skate, Yoga, Hula Hoop, Golf

运动：
 Running, Treadmill, Outdoor running, Ride, Walking, Mountaineering, Jogging, Free line, Physical training, Weightlifting, Boxing, Jump rope, Climbing, Ski, Skate, Yoga, Hula Hoop, Golf

运动：
 Running, Treadmill, Outdoor running, Ride, Walking, Mountaineering, Jogging, Free line, Physical training, Weightlifting, Boxing, Jump rope, Climbing, Ski, Skate, Yoga, Hula Hoop, Golf

运动：
 Running, Treadmill, Outdoor running, Ride, Walking, Mountaineering, Jogging, Free line, Physical training, Weightlifting, Boxing, Jump rope, Climbing, Ski, Skate, Yoga, Hula Hoop, Golf

运动：
 Running, Treadmill, Outdoor running, Ride, Walking, Mountaineering, Jogging, Free line, Physical training, Weightlifting, Boxing, Jump rope, Climbing, Ski, Skate, Yoga, Hula Hoop, Golf

运动：
 Running, Treadmill, Outdoor running, Ride, Walking, Mountaineering, Jogging, Free line, Physical training, Weightlifting, Boxing, Jump rope, Climbing, Ski, Skate, Yoga, Hula Hoop, Golf

运动：
 Running, Treadmill, Outdoor running, Ride, Walking, Mountaineering, Jogging, Free line, Physical training, Weightlifting, Boxing, Jump rope, Climbing, Ski, Skate, Yoga, Hula Hoop, Golf

运动：
 Running, Treadmill, Outdoor running, Ride, Walking, Mountaineering, Jogging, Free line, Physical training, Weightlifting, Boxing, Jump rope, Climbing, Ski, Skate, Yoga, Hula Hoop, Golf

运动：
 Running, Treadmill, Outdoor running, Ride, Walking, Mountaineering, Jogging, Free line, Physical training, Weightlifting, Boxing, Jump rope, Climbing, Ski, Skate, Yoga, Hula Hoop, Golf

运动：
 Running, Treadmill, Outdoor running, Ride, Walking, Mountaineering, Jogging, Free line, Physical training, Weightlifting, Boxing, Jump rope, Climbing, Ski, Skate, Yoga, Hula Hoop, Golf

运动：
 Running, Treadmill, Outdoor running, Ride, Walking, Mountaineering, Jogging, Free line, Physical training, Weightlifting, Boxing, Jump rope, Climbing, Ski, Skate, Yoga, Hula Hoop, Golf

运动：
 Running, Treadmill, Outdoor running, Ride, Walking, Mountaineering, Jogging, Free line, Physical training, Weightlifting, Boxing, Jump rope, Climbing, Ski, Skate, Yoga, Hula Hoop, Golf

运动：
 Running, Treadmill, Outdoor running, Ride, Walking, Mountaineering, Jogging, Free line, Physical training, Weightlifting, Boxing, Jump rope, Climbing, Ski, Skate, Yoga, Hula Hoop, Golf

运动：
 Running, Treadmill, Outdoor running, Ride, Walking, Mountaineering, Jogging, Free line, Physical training, Weightlifting, Boxing, Jump rope, Climbing, Ski, Skate, Yoga, Hula Hoop, Golf

运动：
 Running, Treadmill, Outdoor running, Ride, Walking, Mountaineering, Jogging, Free line, Physical training, Weightlifting, Boxing, Jump rope, Climbing, Ski, Skate, Yoga, Hula Hoop, Golf

运动：
 Running, Treadmill, Outdoor running, Ride, Walking, Mountaineering, Jogging, Free line, Physical training, Weightlifting, Boxing, Jump rope, Climbing, Ski, Skate, Yoga, Hula Hoop, Golf

运动：
 Running, Treadmill, Outdoor running, Ride, Walking, Mountaineering, Jogging, Free line, Physical training, Weightlifting, Boxing, Jump rope, Climbing, Ski, Skate, Yoga, Hula Hoop, Golf

运动：
 Running, Treadmill, Outdoor running, Ride, Walking, Mountaineering, Jogging, Free line, Physical training, Weightlifting, Boxing, Jump rope, Climbing, Ski, Skate, Yoga, Hula Hoop, Golf

运动：
 Running, Treadmill, Outdoor running, Ride, Walking, Mountaineering, Jogging, Free line, Physical training, Weightlifting, Boxing, Jump rope, Climbing, Ski, Skate, Yoga, Hula Hoop, Golf

NK36 User Manual

Introduction
 Thank you for choosing our product. NK36 is a smart sport watch. It can help you to achieve your sport goals. Content in the package:
 • NK36 smart watch x 1
 • User manual x 1
 • Charging dock x 1

Setting Up Your NK36
 First, you need to download and install the SMART-TIME PRO app on your phone. The CO-FIT app will allow you to set your fitness goals, track your progress, share progress with friends and more.
 Connect to NK36 via your mobile phone
 CO-FIT APP supports the operating system of iOS 11.0 and Android 5.0 or above, and BT 5.0.B3.0. It is available for more than 150 mobile devices.
 1. Turn on Bluetooth on the mobile;
 2. Download APP:CO-FIT;
 3. After install the app, register and log in account according to a series of instructions.

4. How to pair the watch for iOS users:
 First step:Open APP>device>add new device> choose NK36
 5. In the search list, select the NK36with the strongest signal and confrm the pairing by clicking the pairing button on the watch screen as prompted by your phone. The Bluetooth icon on the watch will be blue in color, indicating that you are connected to Bluetooth 5.0.
 During the pairing process, please click the confirmation button at the watch end in time (as shown in the right figure)
 Bluetooth 3.0 connection:
 iPhone users support Bluetooth 5.0 + 3.0 dual Bluetooth one-key link (match according to the system prompts box operation for the first time, Android users need to click on "unbind" in the Bluetooth pairing prompt interface under "Call pairing option" and follow the interface operation prompts to complete Bluetooth 5.0 + 3.0 pairing.
 subsequent links to the phone will be on the watch 3.0 Bluetooth memory, so as to achieve dual Bluetooth one-key link (if not automatically connected to Bluetooth 3.0, please manually search forBluetooth watch model "NK36" on the phone)

******Special reminder******
 After successfully connecting the watch and phone, if you want to play music from your phone through the bracelet, please enter the "Music Control" interface, and then switch through the icon interface. The bright icon display represents audio output terminal, (Figure 1).
 If it cannot be opened, please confirm the connection is successful and pay attention to whether the call function is enabled in the drop-down menu
 2. After the watch is successfully connected to the phone, the default setting is for the wristband to answer phone calls (Figure 2), if necessary To turn off this function, click on the icon in the diagram, and if it turns gray, it will be turned off (Figure 3). (This function is only turned off/closed call and music playback functions, but do not affect information push, important reminders, and other functions)

Change watch face
 On the dial page, long press and slide left and right to complete the replacement. Alternatively, you can select the online dial from APP - Equipment - Dial/Or use phone photos as custom dials

Sports
 The NK36 watch supports Multiple sports modes including: Outdoor Run, Indoor Run, Climb, Walk, Cycle, Spinning, Yoga, Basketball, Football, Badminto, Free Training, etc.

Step counting:
 Después de usar el reloj correctamente, abra el "step counting" application in the watch application; display the number of steps, calories, distance and other parameters of the day's exercise.

Message notiication:
 You can view the text messages in the mobile phone and the real-time information pushed to the watch.

Sleep:
 After wearing the watch correctly, open the "Sleep" in the watch; record the sleep status throughout the night.

Anti-lost reminder:
 When the watch is disconnected from the Bluetooth of the mobile phone, the watch will make a sound and vibrate to prevent loss.

Remote camera:
 Control the camera on the mobile phone to take pictures remotely. When using it, please click "Device-Take Picture" on the APP to turn on the camera.

Alarm clock:
 Set the alarms in APP and sync to watch, maximum 5 alarms.

Call mode:
 The NK36smart watch supports Bluetooth calls, and users can make, answer, and reject calls directly on the watch.

Message notiication:
 You can view the text messages in the mobile phone and the real-time information pushed to the watch.

Sleep:
 After wearing the watch correctly, open the "Sleep" in the watch; record the sleep status throughout the night.

Anti-lost reminder:
 When the watch is disconnected from the Bluetooth of the mobile phone, the watch will make a sound and vibrate to prevent loss.

Remote camera:
 Control the camera on the mobile phone to take pictures remotely. When using it, please click "Device-Take Picture" on the APP to turn on the camera.

Alarm clock:
 Set the alarms in APP and sync to watch, maximum 5 alarms.

Find phone:
 When the watch is connected to the APP, the phone will find a sound after clicking smart watch this function.

Timer:
 Custom time countdown.

Female health:
 Menstrual reminder

Shortcut menu:
 1. Brightness
 2. Do Not Disturb
 3. Handband answer phone switch

Stopwatch:
 Electronic timer can record one or more multiple times.
 Weather: Weather forecast.
 Settings: Brightness, Language, Theme, Shutdown,Reset, Factory Reset, About.

Find phone:
 4. Find Phone
 5. Long Screen
 6. Settings

Quick Fit Strap
 NK36 contains two parts(watch body and Strap), you can purchase separately strap and switch as your preference. (Please select 22mm watch strap)

Charging Instructions
 Charging: Turn the watch overalign and attach the charging pins to the magnet gold prongs. You will see the charging icon on the watch screen within 5S. Charging fully may take 2 hours. You will see the battery icon is full if the watch have been fully charged.
 Please clean the charge interface before charging for fear that the remaining sweat erode metal contact or other risks.
 ****Prohibit using high-power fast charging to charge the bracelet to avoid burning the device****
 ****Charging voltage 5V, current cannot exceed 1A****

Troubleshooting
 Heart-rate signal missing
 The NK36 smart watch keeps paying attention to your heart rate data during your exercise and your daily life. Sometimes the watch may not get a suitable heart rate signal. At this time, the missing heart rate data will appear at the dotted line. If you can't get the heart rate signal, ?ml you should confrm that you wear the watch correctly, adjust it to avoid being too high or too low, neither too tight nor too loose on your wrist.After adjustm ent, turn on real-time heart rate monitoring to get the data. If there is still no heart rate data, check if the heart rate monitoring function is turned on at CO-FIT APP.

Other problems
 If your mobile cannot pair the watch, click Settings Bluetooth in your mobile and check if there is signal of NK36. If yes, it means there is no problem with the Bluetooth signal. Please check if the watch is paired with other phones, please unbind it. iOS device users should click Setting - Bluetooth - ignore this device and then pair it.

Exemption Clause
 1. The Heart Rate and Blood Oxygen data output by NK36 is not intended to be a medical or diagnostic basis.
 2. Self-diagnosis and self-treatment are dangerous. Only qualified physicians are allowed to diagnose and treat high blood pressure or any other chronic diseases. Please contact your physician for more professional diagnostic opinions.
 3. NK36smartwatch data such as heart rate, blood pressure, etc. may not be completely accurate due to factors such as interference with environmental signals, wearing posture, changes in the climate environment, and physical condition.
 4. DO NOT carry out drugs and treatment on the basis of the monitoring data provided by NK36, and should follow medical advice when medication and treatment are required, and we are not liable for the inaccuracy of monitoring data and the consequences of misuse of monitoring data and information.
 5. Please do not wear this watch to take a bath

NK36 Manual de Usuario

Introducción
 Bienvenido a our nuestro producto NK36 Es un reloj deportivo inteligente que puede ayudarlo a cumplir con sus objetivos deportivos.
 El paquete incluye:
 • Reloj inteligente NK36* 1
 • Manual de Usuario * 1
 • Cable de carga * 1

Configuración inicial
 Primero, debe descargar e instalar en su teléfono la aplicación SMART-TIME PRO, que le permitirá establecer sus objetivos de acondicionamiento físico, realizar un seguimiento de su progreso, compartirlo con amigos y más.
 Conectar el reloj con un teléfono
 CO-FITAPP es compatible con los sistemas operativos iOS 11.0 y Android 5.0 y superiores, así como con Bluetooth 5.0 y 3.0. Está disponible para más de 150 teléfonos inteligentes.
 1. Encienda el Bluetooth en el móvil;
 2. Descarga la APP: CO-FIT;
 3. Después de instalar la app, regístrese e inicie sesión para ingresar a la página de inicio.

4. Empareje el reloj con el AP, mientras asegúrese de que el reloj y la APP puedan comunicarse entre sí (sincronizar datos):
 Abra la APP > Dispositivo > Agregar un nuevo dispositivo > Selecciona S80 PRO
 5. En la lista de enlaces encontrados, seleccione el NK36con la señal más fuerte y haga clic en el botón de emparejamiento. La pantalla del reloj para confirmar el emparejamiento según las indicaciones del teléfono móvil. En este momento, el color del icono de Bluetooth en el reloj es azul, indicando que el dispositivo se ha conectado a Bluetooth 5.0.
 Durante el emparejamiento, haga clic en el botón de confirmación en el reloj (como se muestra a la derecha)
 6. Cómo conectar Bluetooth 3.0:
 Es compatible con Bluetooth 5.0 + 3.0 de iPhone para el enlace de doble Bluetooth con un solo clic (match according to the system prompts box operation for the first time, Android users need to click on "unbind" in the Bluetooth pairing prompt interface under "Call pairing option" and follow the interface operation prompts to complete Bluetooth 5.0 + 3.0 pairing.
 Para conectar el móvil Android a este dispositivo por la primera vez, en la interfaz de solicitud de emparejamiento de Bluetooth, el usuario debe hacer clic en "Vincular" bajo "Opciones de emparejamiento con líneas" y luego igual las indicaciones en la interfaz para completar el emparejamiento de Bluetooth 5.0+3.0 (A partir de eso, el móvil conectado memorizará el Bluetooth 3.0 del reloj, pudiendo realizar un enlace de doble Bluetooth con un solo clic (if not automatically connected to Bluetooth 3.0, please manually search forBluetooth watch model "NK36" on the phone).

****** Aviso Especial******
 1. después de usar el reloj correctamente, abra el "reproducción de música" aplicación en el teléfono a través de una pulsera, ingrese a la interfaz de "control musical", y luego cambiar en la interfaz del icono, el color brillante del icono se muestra para representar el audio.Terminál de salida, (figura 1).
 **Si no se puede abrir, confirme que la conexión es exitosa y preste atención a si abre la función de llamada en el menú desplegable.
 2. después de que el reloj se conecta con éxito al teléfono móvil, la pulsera predeterminada es la pulsera para recibir llamadas del teléfono móvil (figura 2), si es necesario/ir cerrar esta función, haga clic en el icono de la ilustración, y si se vuelve gris, se cierra (figura 3). (esta función solo está desactivada/cierre las funciones de llamada y reproducción de música, pero no afecta las funciones de empuje de información, recordatorios importantes, etc.)

Cambio de dial:
 Presione largo en la página del dial y deslice a la izquierda y a la derecha para completar el reemplazo, también puede elegir el dial en línea de APP - dispositivo - dial, o tomar la foto del teléfono móvil como dial personalizado.

Deporte:
 El reloj NK36admite Múltiples modos de ejercicio, incluyendo entre otros, correr al aire libre, correr en interiores, montañismo, caminar, andar en bicicleta, bicicleta de spinning, yoga, baloncesto, fútbol, badminton, levantamiento de pesas, boxeo, saltar la cuerda, etc.

Cuento de pasos:
 Después de usar el reloj correctamente, abra la APP "cuento de pasos" desde el reloj, de modo que se muestren el número de pasos, calorías, distancia y otros parámetros del ejercicio del día.

Reproducción de música:
 Abra la APP "Control de música" desde el reloj para controlar la reproducción de música del teléfono, que admite operaciones como la canción anterior, reproducir/pausar, siguiente canción y ajuste de volumen.

Ritmo cardíaco:
 Use el reloj correctamente, abra la APP "Ritmo cardíaco" desde el reloj, para que comience a medir automáticamente el ritmo cardíaco.

Presión arterial:
 Después de usar el reloj correctamente, abra la APP "Presión arterial" desde el reloj y mida la presión arterial manualmente.

Nivel de oxígeno en sangre:
 Use el reloj correctamente, abra la APP "Nivel de oxígeno en sangre" desde el reloj y mida el nivel de oxígeno en sangre manualmente.

Presión:
 Después de usar el reloj correctamente, abra la APP "Presión" desde el reloj y verifique cuánta presión psicológica tiene.

Marcar/contestar llamadas, recordatorio/rechazo de llamadas:
 El reloj inteligente NK36admite llamadas por Bluetooth. Después de conectar el Bluetooth 3.0, puede marcar, contestar y rechazar llamadas directamente en el reloj.

Aviso de mensajes:
 Después de usar el reloj correctamente, abra la APP "Sueño" desde el reloj para registrar el estado de sueño durante toda la noche.

Recordatorio de desconexión:
 Cuando el reloj se desconecta del Bluetooth del teléfono móvil, el reloj emitirá un sonido y vibrará para evitar pérdidas.

Captura remota de fotos:
 Puede controlar la cámara en el teléfono móvil para tomar fotos de forma remota. Para usar esta función, haga clic en "Dispositivo - Tomar foto" en la APP para activar la cámara.

Alarma:
 Puede establecer una alarma desde el reloj para que le recuerde en la ventana emergente cuando llegue la hora establecida. Se pueden establecer hasta 5 alarmas.

Buscar un teléfono móvil:
 Cuando el reloj está conectado a la APP, haga clic en esta función para encontrar el teléfono móvil.

Cuenta regresiva:
 Puede personalizar la cuenta regresiva de tiempo.

Cuidado de la salud:
 Salud femenina

Barra de estado desplegable:
 1. Ajuste de brillo
 2. modo de no perturbación. teléfono móvil
 3. pulsera para contestar el 5. pantalla larga y brillante interruptor del teléfono 6. configuración

Cronógrafo:
 Un temporizador electrónico puede contar uno o más períodos de tiempo.

Clima:
 Conecte la APP para sincronizar el clima en tiempo real en el reloj.

Ajustes:
 Brillo, idioma, Adaptado de tema, Reloj, Restaurar los datos de fábrica, Acerca de.

Find phone:
 4. Find Phone
 5. Long Screen
 6. Settings

Quick Fit Strap
 NK36 contains two parts(watch body and Strap), you can purchase separately strap and switch as your preference. (Please select 22mm watch strap)

Instrucciones de carga
 Carga: Alinee los contactos de metal en la parte inferior del reloj con los indicadores y no se pueden utilizar como respaldo para el tratamiento médico y diagnóstico.
 2. El uso del reloj inteligente NK36son solo indicativo y no se pueden utilizar como respaldo para el tratamiento médico y diagnóstico. Solo los médicos profesionales pueden diagnosticar y tratar la presión arterial alta, las enfermedades cardíacas y otras enfermedades relacionadas y en este caso, se le recomienda que contacte a un profesional de la salud para obtener un asesoramiento de diagnóstico más profesional.
 3. Considerado la influencia de los factores como la interferencia de la señal ambiental, la postura de uso, los cambios en el clima y el entorno, y la condición física personal, el ritmo cardíaco, la presión arterial y otros datos proporcionados por el reloj inteligente NK36pueden ser no completamente precisos.
 4. No se permite de un médico, no cambia la medicación y el tratamiento en virtud de los datos de seguimiento que NK36ofrece. Al tomar medicamentos y recibir tratamientos, debe seguir los consejos del médico. No nos hacemos responsables de ninguna manera por la inexactitud de los datos de seguimiento y las consecuencias del mal uso de los datos y la información de seguimiento.
 5. No se bañe con este reloj puesto.

Cláusula de exención de responsabilidad
 1. Los datos de ritmo cardíaco y nivel de oxígeno en sangre obtenidos a través del reloj inteligente NK36son solo indicativo y no se pueden utilizar como respaldo para el tratamiento médico y diagnóstico.
 2. El uso del reloj inteligente NK36son solo indicativo y no se pueden utilizar como respaldo para el tratamiento médico y diagnóstico. Solo los médicos profesionales pueden diagnosticar y tratar la presión arterial alta, las enfermedades cardíacas y otras enfermedades relacionadas y en este caso, se le recomienda que contacte a un profesional de la salud para obtener un asesoramiento de diagnóstico más profesional.
 3. Considerado la influencia de los factores como la interferencia de la señal ambiental, la postura de uso, los cambios en el clima y el entorno, y la condición física personal, el ritmo cardíaco, la presión arterial y otros datos proporcionados por el reloj inteligente NK36pueden ser no completamente precisos.
 4. No se permite de un médico, no cambia la medicación y el tratamiento en virtud de los datos de seguimiento que NK36ofrece. Al tomar medicamentos y recibir tratamientos, debe seguir los consejos del médico. No nos hacemos responsables de ninguna manera por la inexactitud de los datos de seguimiento y las consecuencias del mal uso de los datos y la información de seguimiento.
 5. No se bañe con este reloj puesto.

Problemas
 Si su teléfono no se puede emparejar con el reloj, verifique si hay una señal de NK36desde Ajustes - Bluetooth en el teléfono, y si la hay, se entiende que no hay problema con la señal Bluetooth, cuando debe verificar si el reloj se ha emparejado con otros teléfonos móviles y desvincularlos. El usuario del sistema iOS debe operar desde Ajustes - Bluetooth - ignorar este dispositivo y luego vincularlos.

Solución de problemas
 Pérdida de señal de ritmo cardíaco
 El reloj inteligente NK36siempre presta atención a los datos de su ritmo cardíaco durante el ejercicio o la vida diaria y ocasionalmente, es posible que no detecte una señal de ritmo cardíaco adecuada y que aparezca una línea discontinua en los datos de ritmo cardíaco

This device complies with part 15 of the FCC Rules. Operation is subject to the following two conditions: (1) This device may not cause harmful interference, and (2) this device must accept any interference received, including interference that may cause undesired operation.

Any Changes or modifications not expressly approved by the party responsible for compliance could void the user's authority to operate the equipment.

Note: This equipment has been tested and found to comply with the limits for a Class B digital device, pursuant to part 15 of the FCC Rules. These limits are designed to provide reasonable protection against harmful interference in a residential installation. This equipment generates uses and can radiate radio frequency energy and, if not installed and used in accordance with the instructions, may cause harmful interference to radio communications. However, there is no guarantee that interference will not occur in a particular installation. If this equipment does cause harmful interference to radio or television reception, which can be determined by turning the equipment off and on, the user is encouraged to try to correct the interference by one or more of the following measures:

- Reorient or relocate the receiving antenna.
- Increase the separation between the equipment and receiver.
- Connect the equipment into an outlet on a circuit different from that to which the receiver is connected.
- Consult the dealer or an experienced radio/TV technician for help.

FCC Radiation Exposure statement

The device has been evaluatec to meel general RF exposure requirement. The device can be used in porlable exposure condition without restriction.