

Instruction Manual / Mode d'emploi

6+
AGES
ANS

Thank you for choosing our product!
Please read this instruction manual carefully before using, as it contains all the information you need to know about how to use this product correctly with fun.

Merci d'avoir choisi notre produit! Veuillez lire ce mode d'emploi soigneusement avant d'utiliser le produit, puisqu'il contient tous les renseignements nécessaires afin d'utiliser ce produit correctement et de façon amusante.

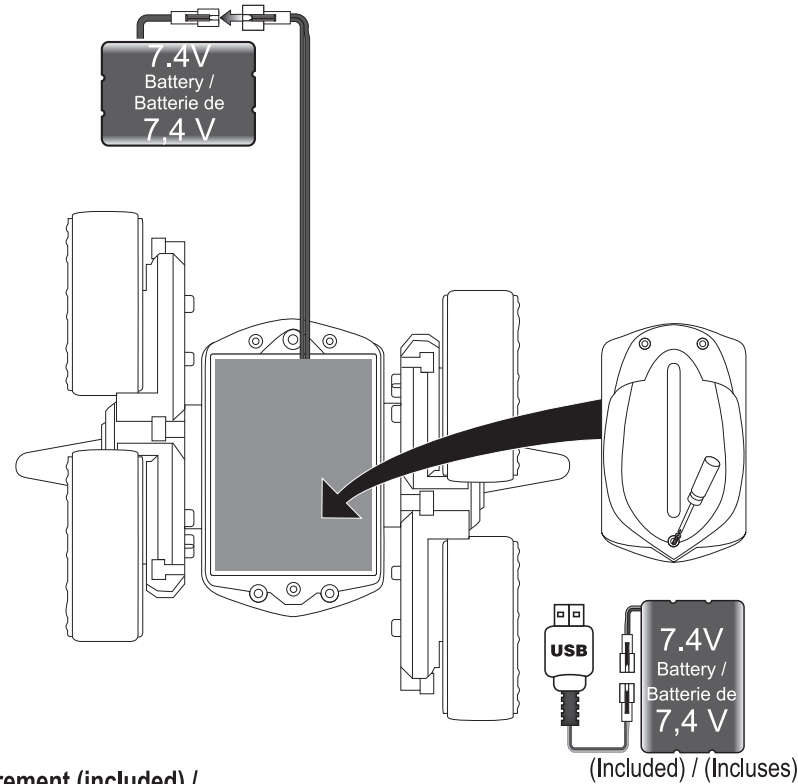
Colors And Contents May Vary From Illustration.

Les couleurs et le contenu peuvent différer des illustrations.

2.4GHz FREQUENCY
FRÉQUENCE : **2,4 GHz**



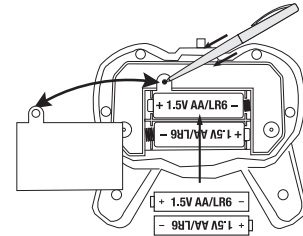
Battery Installation / Installation Des Piles



Power Requirement (included) /
Besoins en énergie (incluses)

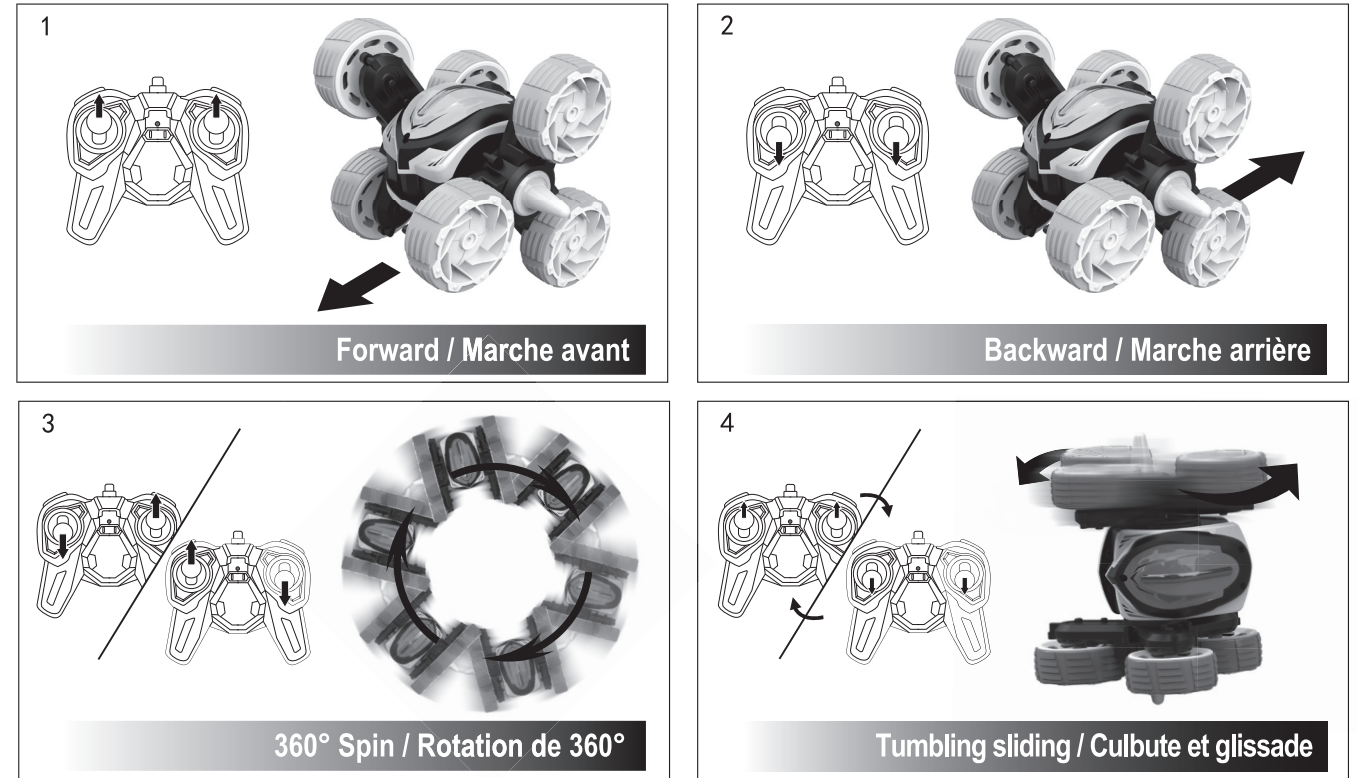
(Included) / (Incluses)

Replacing batteries of the transmitter /
Remplacement des piles dans la télécommande



- Controller requires 2-AA/LR6 batteries. (included)
- La manette exige 2 piles « AA/LR6 » (Incluses).

The Basic Instruction of Controlling / Explication Des Commandes De Base



CAUTIONS / AVERTISSEMENTS

When the car is in motion, do not touch the wheels by hand to avoid damages to the car.
Lorsque la voiture est en mouvement, ne pas toucher les roues pour éviter d'endommager la voiture.



Do not bend the antenna or point it at other people or articles to avoid hurts. /
Ne pas plier l'antenne ou la pointer vers d'autres personnes ou objets afin d'éviter tout risque de blessure.



Do not play in a place with puddle, mud or sand. /
Ne pas faire fonctionner le produit dans des flaques d'eau, dans la boue ou dans le sable.



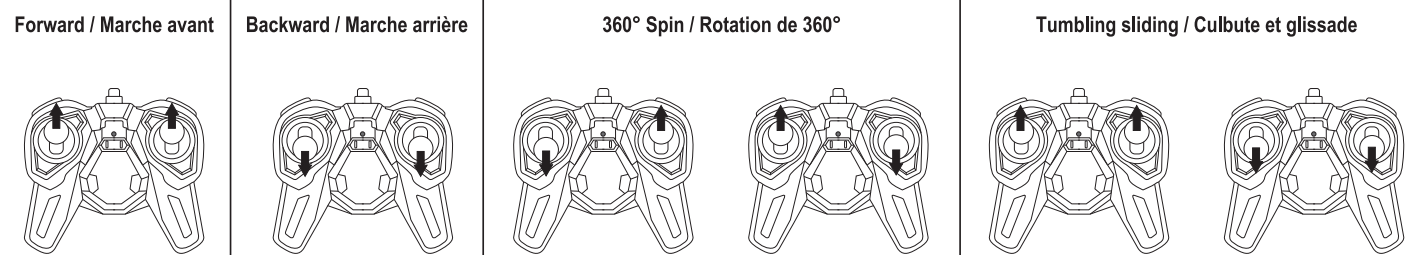
Do not play on the roads or in any other dangerous places to avoid accidents. /
Ne pas faire fonctionner le produit sur la route ou dans tout autre emplacement dangereux afin d'éviter tout risque d'accident.

BATTERY SAFETY / UTILISATION SÉCURITAIRE DES PILES

- (1) The placement or replacement of batteries is to be performed by an adult.
- (2) Remove the rechargeable battery from the chassis before charging.
- (3) Always remove exhausted batteries from the car and the transmitter.
- (4) Make sure the main switch is set to OFF before installing the battery pack into the car body.
- (5) Batteries must be inserted with the correct polarity.
- (6) Non-chargeable batteries shall not be recharged.
- (7) Do not short-circuit the batteries.
- (8) Always remove the batteries from the car and the transmitter after playing.
- (9) Never throw the batteries into fire to avoid explosion or leakage.
- (10) Do not mix batteries from different producers or new and old batteries.
- (11) You should only use batteries of the same or equivalent types as recommended.
- (12) Check the batteries on a regular basis to avoid leakage.
- (13) Keep this manual well for future reference as it contains important information about this product.

- (1) L'insertion ou le remplacement des piles doit être effectué par un adulte.
- (2) Enlever la batterie rechargeable du châssis avant de la recharger.
- (3) Il faut toujours enlever les piles mortes de la voiture et de la télécommande.
- (4) S'assurer que l'interrupteur principal est réglé sur OFF (ARRÊT) avant d'installer le bloc-batterie dans la voiture.
- (5) Les piles doivent être insérées en respectant le sens correct des polarités.
- (6) Les piles non rechargeables ne doivent pas être rechargées.
- (7) Les bornes d'alimentation ne doivent pas être mises en court-circuit.
- (8) Une fois la séance de jeu terminée, enlevez toujours les piles de la voiture et de la télécommande.
- (9) Ne jamais jeter les piles au feu pour éviter tout risque d'explosion ou de fuite.
- (10) Ne mélangez pas des piles de différentes marques ou des piles neuves et usagées.
- (11) Seules les piles de même type ou de type équivalent comme recommandé doivent être utilisées.
- (12) Vérifiez régulièrement les piles pour éviter les fuites.
- (13) Conservez ce manuel pour toute référence ultérieure, car il contient d'importants renseignements concernant ce produit.

Remote Control Operation / Utilisation De La Télécommande



MADE IN CHINA / FABRIQUÉ EN CHINE

This device complies with Part 15 of the FCC Rules. Operation is subject to the following two conditions: (1) this device may not cause harmful interference, and (2) this device must accept any interference received, including interference that may cause undesired operation.

Cet appareil est conforme à l'article 15 des règlements de la FCC. Cet appareil est assujéti aux deux conditions suivantes : (1) cet appareil ne peut pas causer d'interférence nuisible, et (2) cet appareil doit accepter toute interférence reçue, y compris une interférence qui causerait un comportement indésirable.

*Caution: changes or modifications not expressly approved by the party responsible for compliance could void the user's authority to operate the equipment.
NOTE: This equipment has been tested and found to comply with the limits for a Class B digital device, pursuant to Part 15 of the FCC Rules. These limits are designed to provide reasonable protection against harmful interference in a residential installation. This equipment generates, uses and can radiate radio frequency energy and, if not installed and used in accordance with the instructions, may cause harmful interference to radio communications. However, there is no guarantee that interference will not occur in a particular installation. If this equipment does cause harmful interference to radio or television reception, which can be determined by turning the equipment off and on, the user is encouraged to try to correct the interference by one or more of the following measures: Reorient or relocate the receiving antenna. Increase the separation between the equipment and receiver. Connect the equipment into an outlet on a circuit different from that to which the receiver is connected. Consult the dealer or experienced radio/TV technician for help.

This device complies with Industry Canada licence-exempt RSS standard(s). Operation is subject to the following two conditions: (1) this device may not cause interference, and (2) this device must accept any interference, including interference that may cause undesired operation of the device.
Le présent appareil est conforme aux CNR d'Industrie Canada applicables aux appareils radio exempts de licence. L'exploitation est autorisée aux deux conditions suivantes : (1) l'appareil ne doit pas produire de brouillage, et (2) l'utilisateur de l'appareil doit accepter tout brouillage radioélectrique subi, même si le brouillage est susceptible d'en compromettre le fonctionnement.

WARNING!
CHOKING HAZARD - Small parts.
Not suitable for children under 3 years.

AVERTISSEMENT!
RISQUE DE SUFFOCATION - Petites pièces
Ne convient pas aux enfants de moins de 3 ans.



GOODLY Item No. 5588-617
CAN ICES-3 (B)/NMB-3(B)
Goodly Toys Limited
Room 502A, Harbour Crystal Centre,
100 Granville Road, TST East, Kowloon, Hong Kong
sales@goodlytoys.com