

ESTE ES EL PRIMER PASO PARA CAMBIAR EL MUNDO

newme

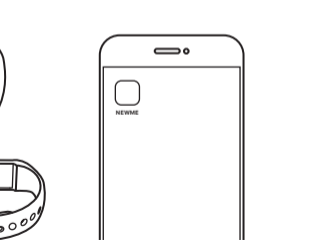
¿EN QUÉ CONSISTE EL MONTAJE DE LA PULSERA?



Esta caja contiene una cápsula, una correa y el cargador.

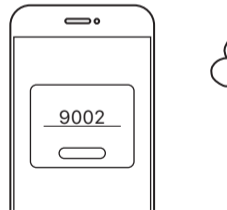
Para cambiar la correa, saca la cápsula por debajo de la correa, ejerciendo un poco de presión.

Insértalo de la misma forma (por debajo) en la nueva correa.



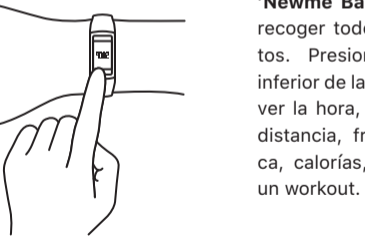
¿CÓMO ME INSTALO LA APLICACIÓN EN MI MÓVIL?

Busca 'Newme' en App Store/Google Play o escanea el código QR que te mostramos a continuación para descargarte la aplicación en tu dispositivo móvil.



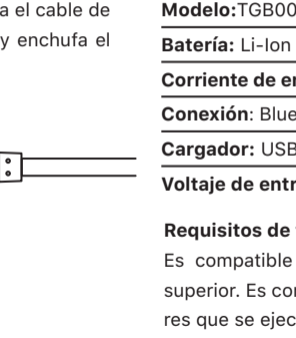
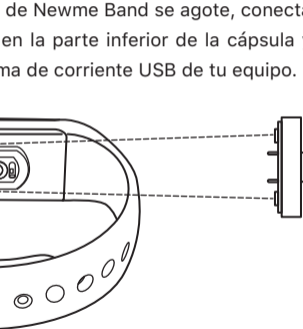
¿DE QUÉ FORMA SINCRONIZO NEWME CON MI BAND?

- Activa el bluetooth de tu dispositivo móvil.
- Busca en la app el dispositivo 'Newme Band'.
- Una vez detectado, verás un código PIN que introducirás en el dispositivo móvil.



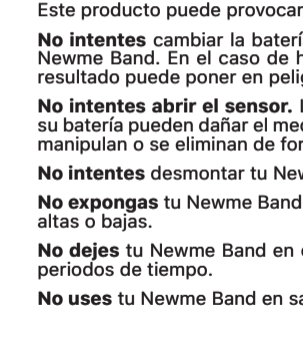
¿CÓMO UTILIZO MI NEWME BAND?

Una vez sincronizados la pulsera y la aplicación móvil, 'Newme Band' comenzará a recoger todos tus movimientos. Presiona en la parte inferior de la pantalla y podrás ver la hora, medir tus pasos, distancia, frecuencia cardíaca, calorías, sueño, o iniciar un workout.



¿CÓMO CARGO MI NEWME BAND?

Cuando la batería de Newme Band se agote, conecta el cable de carga magnético en la parte inferior de la cápsula y enchufa el adaptador a la toma de corriente USB de tu equipo.



¿CUÁLES SON LAS ESPECIFICACIONES TÉCNICAS?

Modelo: TGB003	Temperatura de uso:
Batería: Li-Ion	0°C-45°C
Corriente de entrada: 30mA	Dimensiones ajustables:
Conexión: Bluetooth 5	175-240mm
Cargador: USB	Material: Aluminium
Voltaje de entrada: 5V	Resistencia al agua: IP67
Requisitos de tu Newme Band:	
Es compatible con cualquier dispositivo con Bluetooth 4.0 o superior. Es compatible con los modelos de iPhone 4s y superiores que se ejecuten en iOS 7.0 o superior.	

POR TU SEGURIDAD

- Este producto puede provocar irritación en la piel.
- No intentes** cambiar la batería, abrir la carcasa o desmontar tu Newme Band. En el caso de hacerlo, la garantía se anulará y el resultado puede poner en peligro tu seguridad.
- No intentes abrir el sensor.** Las sustancias de este producto y su batería pueden dañar el medio ambiente y tu propia salud si se manipulan o se eliminan de forma inadecuada.
- No intentes** desmontar tu Newme Band.
- No expongas** tu Newme Band a temperaturas extremadamente altas o bajas.
- No dejes** tu Newme Band en contacto con la luz durante largos periodos de tiempo.
- No uses** tu Newme Band en saunas o salas de vapor.

INFORMACIÓN REGULATORIA

- FC** Este dispositivo cumple con la parte 15 de la Normativa de la FCC, sujeta a las siguientes dos condiciones:
 1. Este dispositivo no puede causar interferencia dañina.
 2. Este dispositivo debe aceptar cualquier interfaz, incluidas las interferencias que puedan causar un funcionamiento no deseado del dispositivo.
- CE** Newme Band declara que este dispositivo cumple con los requerimientos fundamentales y otras previsiones relevantes de la Directiva 2014/53 / UE.
- A TENER EN CUENTA** Este símbolo indica que cuando el producto finalice su vida útil, deberá eliminarse por separado de los desechos domésticos. Ten en cuenta que será tu responsabilidad desecharlo en los centros de reciclaje adecuados para ayudar a conservar los recursos naturales.

NOTA

Este equipo ha sido testeado y encontrado para cumplir con los límites del dispositivo digital Clase B, de conformidad con la Parte 15 de las **normas FCC**. Estos límites están diseñados para proveer una protección razonable en contra de una interferencia perjudicial en una instalación residencial. Este equipo genera, utiliza y puede irradiar energía de radiofrecuencia y, si no es instalado y utilizado acorde a indicaciones, puede causar interferencia en comunicaciones de radio. Sin embargo, no hay garantía que esa interferencia no ocurrirá en una instalación en particular. Si estos equipos causan interferencia de radio o TV, lo cual puede ser determinado apagándolo y luego, el usuario puede fortalecer para tratar de corregir la interferencia por una o más de las medidas siguientes:

- Reorientar o trasladarlo a la antena receptora.
- Aumentar la separación entre el equipo y el receptor.
- Conectar el equipo a una toma de forma que el equipo y el receptor estén en circuitos diferentes.
- Consultar con un técnico experimentado en radio/TV para ayuda.

ADVERTENCIA

Cualquier cambio o modificación no aprobada expresamente por la parte responsable de este cumplimiento podría invalidar la autoridad del usuario a manejar el equipo.

GARANTÍA

Para más información sobre la garantía, visita: <https://www.newme.app/garantia>

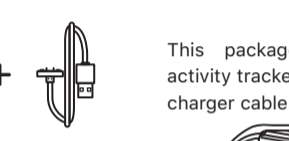
Desarrollado y diseñado por Intelinova Software S.L. en España. Montaje en China.

© **Intelinova Software S.L.** Todos los derechos reservados. Camino de la Goleta s/n. Edf. La Celulosa 1, local izquierdo. CP 04007. Almería. España.

**TAKE THE FIRST STEP,
CHANGE THE WORLD**

newme

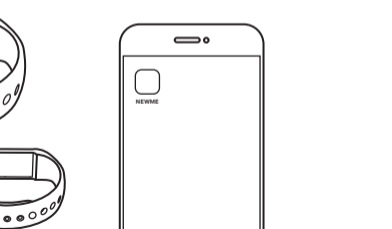
HOW TO ASSEMBLE THE NEWME BAND



To remove the tracker from the wristband, push it out of the wristband from underneath.

To insert the tracker into the wristband, push it into the wristband from underneath.

This package contains an activity tracker, wristband and charger cable.



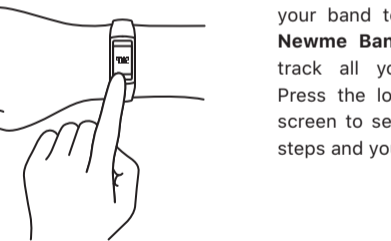
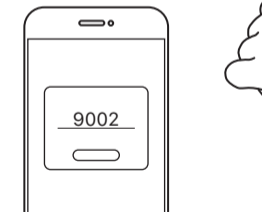
HOW TO DOWNLOAD THE APP TO MY SMARTPHONE

Search for 'Newme' in the App Store/Google or scan the QR code below to download the app to your phone.



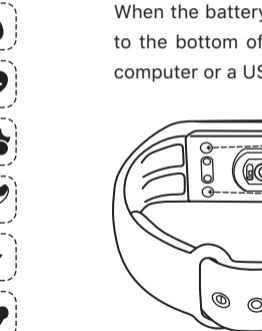
HOW TO SYNC MY NEWME APP WITH MY BAND

- Enable Bluetooth on your mobile phone.
- Open the App and in the devices section, select 'Newme Band'
- Once your phone has detected the band, you will see a PIN number displayed on your Newme Band. Enter this number in your App.



HOW TO USE THE NEWME BAND

Once you have connected your band to the app, your **Newme Band** will begin to track all your movements. Press the lower part of the screen to see the time, your steps and your heart rate.



HOW TO CHARGE THE NEWME BAND

When the battery runs out, connect the magnetic charger cable to the bottom of the tracker and plug the USB cable into your computer or a USB adapted charger.



¿CUÁLES SON LAS ESPECIFICACIONES TÉCNICAS?

Product Model: TGB003	Operating temperature: 0°C-45°C
Battery: Li-Ion	Adjustable length: 175-240mm
Input Current: 30mA	Snap material: Aluminium
Connection: Bluetooth 5	Water Resistance: IP67
Charger type: USB	
Input Voltage: 5V	

Newme Band requirements:
Compatible with any device with Bluetooth 4.0 or above
Compatible with iPhone 4s or above with iOS 7.0 or above

FOR YOUR SAFETY

This product may irritate your skin. **Do not attempt** to change the battery of the tracker, open its shell or take it apart. If you attempt to do so, the warranty will be voided, and the result could put your safety in danger.

Do not attempt to force open the sensor/tracker. Substances contained in this product and/or its battery may damage the environment and/or human health if handled or disposed of improperly.

Do not attempt to disassemble your Newme Band tracker. **Do not expose** your Newme Band to extremely high or low temperatures.

Do not leave your Newme Band in direct sunlight for extended periods of time.

Do not use your Newme Band in a sauna or steam room.

REGULATORY NOTICE

FC This device complies with part 15 of the FCC Rules. Operation is subject to the following two conditions:
1.This device may not cause harmful interference and;
2.This device must accept any interference received, including interference that may cause undesired operation. FCC-ID:2AP27-TGB

CE This device is in compliance with the essential requirements and other relevant provisions of Directive 2014/53/EU.

DISPOSAL

The symbol signifies that this product has to be disposed separately from ordinary household wastes at its end of life. Please kindly be aware that this is your responsibility to dispose electronic equipment at recycling centers so as to help conserve natural resources.

NOTE

This equipment has been tested and found to comply with the limits for a Class B digital device, pursuant to Part 15 of the **FCC Rules**. These limits are designed to provide reasonable protection against harmful interference in a residential installation. This equipment generates, uses and can radiate radio frequency energy and, if not installed and used in accordance with the instructions, may cause harmful interference to radio communications.

However, there is no guarantee that interference will not occur in a particular installation. If this equipment does cause harmful interference to radio or television reception, which can be determined by turning the equipment off and on, the user is encouraged to try to correct the interference by one or more of the following measures:

- Reorient or relocate the receiving antenna.
- Increase the separation between the equipment and receiver.
- Connect the equipment into an outlet on a circuit different from that to which the receiver is connected.
- Consult the dealer or an experienced radio/TV technician for help.

WARNING

Changes or modifications to this unit not expressly approved by the part responsible for compliance could void the user's authority to operate the equipment.

WARRANTY

For more information regarding the warranty visit:
<https://www.en.newme.app/warranty>

Developed and designed By Intelinova Software S.L. in Spain. Assembled in China.

© **Intelinova Software S.L.** All rights reserved. Camino de la Goleta s/n, Edf. La Celulosa 1, Local Izquierda. Cp 04007 - Almería - Spain.