
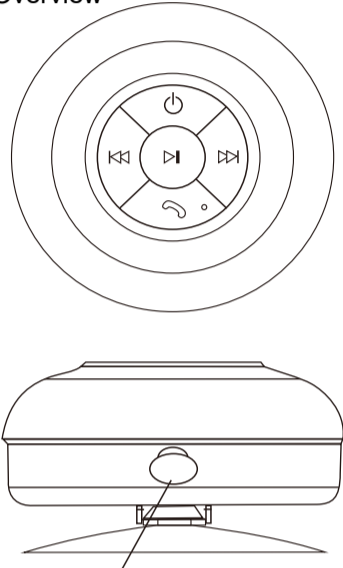
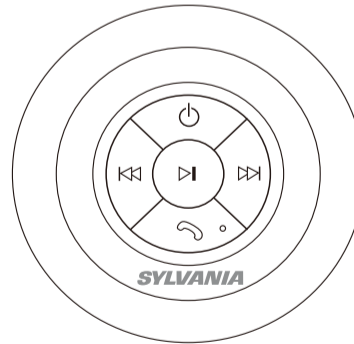
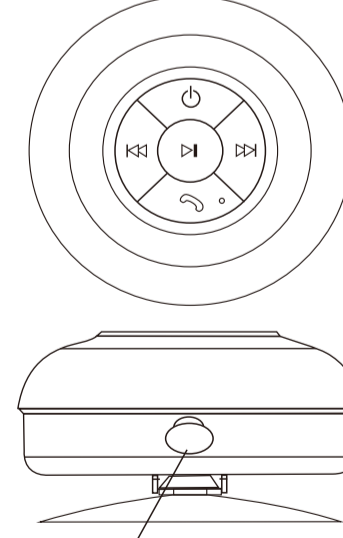


# Size:85X120mm (English version)

<p style="text-align: center;"><b>SYLVANIA</b></p> <p style="text-align: center;">Bluetooth Suction Cup Speake Model:SP-015</p>  <p style="text-align: center;"><b>Please read these instructions thoroughly before use and retain for future reference</b></p> <p style="text-align: center;"><small>SYLVANIA is a registered trademark of OSRAM Sylvania Inc. used under license.</small></p>	<p><b>Safety Instructions</b></p> <ul style="list-style-type: none"> <li>• Keep the device away from heat, direct sunlight and sharp edges.</li> <li>• Keep the device away from naked flames.</li> <li>• Do not insert any metal object into the device. Risk of short circuit.</li> <li>• To avoid a static charge, do not use the device in an extremely dry climate.</li> <li>• Do not repair the unit yourself but contact an authorised specialist.</li> </ul> <p><b>Product Overview</b></p>  <p style="text-align: center;">DC5V</p> <p style="text-align: center;">1</p>	<p><b>Charge Integrated Battery</b></p> <p>This Bluetooth speaker is powered by integrated rechargeable lithium battery.</p> <p>Charge the battery as follows:</p> <ol style="list-style-type: none"> <li>1.Insert the charging cable into the DC 5V socket on the unit. Connect the USB plug into a PC or AC/DC adaptor. The LED indicator turns red and the battery is being charged .</li> <li>2.When the battery is fully charged, the red LED indicator turns off.</li> </ol> <p><b>Pairing instruction</b></p> <ol style="list-style-type: none"> <li>1. Press and hold the On/Off button for about 3 seconds ,the blue LED is flashing The speaker is ready for pair .</li> <li>2.Activate the Bluetooth feature on your device, and set the devices.(See the User Manual for your device)</li> <li>3.Once you have activated Bluetooth on your device, select the pairing name " Sylvania SP230" from the list of available Bluetooth devices. If required, enter the password "0000" to confirm to pairing. Once paired successfully, you will hear a tone indicating pairing has been successful.You can now start to use the portable speaker .</li> </ol> <p><b>Tips:</b></p> <p>Once this speaker is paired and connected to your mobile phone, next time when you switch on this speaker, it will connect to your mobile phone automatically as long as the Bluetooth in your mobile phone is on.</p> <p><b>Button description</b></p> <ul style="list-style-type: none"> <li>⏻ On / Off : To switch on or off the unit</li> <li>⏮ Short press for the previous song, long press for turning down the volume.</li> <li>⏭ Short press for the next song, long press for turning up the volume.</li> <li>☎ Phone: To pick up or hang up a phone call</li> <li>⏸ Play / Pause the music</li> </ul> <p><b>Tips:</b></p> <p>You can press Phone button twice quickly to redial the last phone call</p> <p style="text-align: center;">2</p>	<p><b>Specification</b></p> <p>Bluetooth Support: 5.0 EDR/BDR Range: 10meters Transmitting frequency: 2.4GHz Power supply: DC 5V/1A Battery: 3.7V 300mAh</p> <p><b>FCC STATEMENT :</b></p> <p>This device complies with Part 15 of the FCC Rules. Operation is subject to the following two conditions: (1) This device may not cause harmful interference (2) This device must accept any interference received, including interference that may cause undesired operation.</p> <p>Warning: Changes or modifications not expressly approved by the party responsible for compliance could void the user's authority to operate the equipment.</p> <p>NOTE: This equipment has been tested and found to comply with the limits for a Class B digital device, pursuant to Part 15 of the FCC Rules. These limits are designed to provide reasonable protection against harmful interference in a residential installation. This equipment generates uses and can radiate radio frequency energy and, if not installed and used in accordance with the instructions may cause harmful interference to radio communications. However, there is no guarantee that interference will not occur in a particular installation. If this equipment does cause harmful interference to radio or television reception, which can be determined by turning the equipment off and on, the user is encouraged to try to correct the interference by one or more of the following measures: -Reorient or relocate the receiving antenna. -Increase the separation between the equipment and receiver. - Connect the equipment into an outlet on a circuit different from that to which the receiver is connected. -Consult the dealer or an experienced radio/TV technician for help. -RF warning statement: The device has been evaluated to meet general RF exposure requirement. The device can be used in portable exposure condition without restriction.</p> <p style="text-align: center;">4</p>	<p>For service assistance and product information, please call: 1-800-968-9853. Curtis International Ltd. 7045 BECKETT DRIVE, UNIT 15, MISSISSAUGA, ON, L5S 2A3 www.curtisint.com</p> <p>To make a warranty claim, do not return this product to the store. Please email support@curtisint.com or call 1-800-968-9853.</p> <p><b>90 day Warranty</b></p> <p>This product is warranted to be free from defects in material and workmanship for a period of ninety (90) days from the date of original purchase. During this period, your exclusive remedy is repair or replacement of this product or component found to be defective, at our option; however, you are responsible for all costs associated with returning the product to us. If the product or component is no longer available, we will replace with a similar one of equal or greater value. Prior to a replacement being sent, the product must be rendered inoperable or returned to us.</p> <p>This warranty does not cover glass, filters, wear from normal use, use not in conformity with the printed directions., or damage to the product resulting from accident, alteration, abuse, or misuse. This warranty extends only to the original consumer purchaser or gift recipient. Keep the original sales receipt, as proof of purchase is required to make a warranty claim. This warranty is void if the product is used for other than single-family household use or subjected to any voltage and waveform other than as on the specified rating on the label (e.g., 120V~60Hz).</p> <p>We exclude all claims for special, incidental, and consequential damages caused by breach of express or implied warranty. All liability is limited to the amount of the purchase price. Every implied warranty, including any statutory warranty or condition of merchantability or fitness for a particular purpose, is disclaimed except to the extent prohibited by law, in which case such warranty or condition is limited to the duration of this written warranty. This warranty gives you specific legal rights. You may have other legal rights that vary depending on where you live. Some states or provinces do not allow limitations on implied warranties or special, incidental, or consequential damages, so the foregoing limitations may not apply to you.</p> <p>For faster service, locate the model, type, and serial numbers on your appliance.</p> <p style="text-align: center;">4</p>
--	---	--	--	--

# Size:85X120mm (French version)

<p style="text-align: center;"><b>SYLVANIA</b></p> <p style="text-align: center;">Bluetooth Suction Cup Speake Model:SP-015</p>  <p style="text-align: center;"><b>lisez ces instructions soigneusement avant l'utilisation et les conservez pour la référence dans futur</b></p> <p style="text-align: center;"><small>SYLVANIA est une marque déposée d'OSRAM Sylvania Inc. utilisée sous licence</small></p>	<p><b>Consignes de sécurité</b></p> <ul style="list-style-type: none"> <li>• Tenez l'appareil à l'écart de la chaleur, de la lumière directe du soleil et des bords tranchants.</li> <li>• Tenez l'appareil éloigné des flammes nues.</li> <li>• N'insérez aucun objet métallique dans l'appareil. Risque de court-circuit.</li> <li>• Pour éviter une charge électrostatique, n'utilisez pas l'appareil dans un climat extrêmement sec.</li> <li>• Ne réparez pas l'appareil vous-même mais contactez un spécialiste agréé.</li> </ul> <p><b>Présentation du produit</b></p>  <p style="text-align: center;">DC5V</p> <p style="text-align: center;">1</p>	<p><b>Charge batterie intégrée</b></p> <p>Ce haut-parleur Bluetooth est alimenté par une batterie au lithium rechargeable intégrée.</p> <p>Chargez la batterie comme suit:</p> <ol style="list-style-type: none"> <li>1. Insérez le câble de charge dans la prise DC 5V de l'appareil. Connectez la prise USB à un PC ou à un adaptateur AC / DC. Le voyant LED devient rouge et la batterie est en cours de charge .</li> <li>2. Lorsque la batterie est complètement chargée, le voyant LED rouge s'éteint.</li> </ol> <p><b>Instruction de couplage</b></p> <ol style="list-style-type: none"> <li>1. Appuyez sur le bouton Marche / Arrêt et maintenez-le enfoncé pendant environ 3 secondes, la LED bleue clignote. L'enceinte est prête à être jumelée.</li> <li>2. Activez la fonction Bluetooth sur votre appareil, et paramétrez les appareils. (Consultez le manuel de l'utilisateur de votre appareil)</li> <li>3. Une fois que vous avez activé Bluetooth sur votre appareil, sélectionnez le nom de l'appairage " Sylvania SP230" dans la liste des appareils Bluetooth disponibles. Si nécessaire, entrez le mot de passe "0000" pour confirmer l'appairage. Une fois jumelé avec succès, vous entendrez une tonalité indiquant que l'appairage a réussi. Vous pouvez maintenant commencer à utiliser l'enceinte portable.</li> </ol> <p><b>Des astuces:</b></p> <p>Une fois ce haut-parleur couplé et connecté à votre téléphone mobile, la prochaine fois quand vous allumez ce haut-parleur, il se connectera automatiquement à votre téléphone mobile au fur et à mesure tant que le Bluetooth de votre téléphone mobile est activé.</p> <p><b>Description du bouton</b></p> <ul style="list-style-type: none"> <li>⏻ Allumé / éteint : Pour allumer ou éteindre l'appareil</li> <li>⏮ Appui court pour la chanson précédente, appuyez longuement pour baisser le volume.</li> <li>⏭ Appui court pour la chanson suivante, appui long pour augmenter le volume.</li> <li>☎ Téléphone: pour prendre ou raccrocher un appel téléphonique</li> <li>⏸ Jouer / Mettre la musique en pause</li> </ul> <p><b>Des astuces:</b></p> <p>Vous pouvez appuyer deux fois rapidement sur le bouton Téléphone pour recomposer le dernier appel téléphonique</p> <p style="text-align: center;">2</p>	<p><b>Spécification</b></p> <p>Bluetooth Support: 5.0 EDR/BDR Range: 10meters Transmitting frequency: 2.4GHz Power supply: DC 5V/1A Battery: 3.7V 300mAh</p> <p><b>Déclaration de FCC :</b></p> <p>Cet appareil est conforme à la partie 15 des règles de la FCC. Opération est soumise aux deux conditions suivantes: (1) Cet appareil ne peut pas causer d'interférences nuisibles, et (2) Cet appareil doit accepter toute interférence reçue, y compris les interférences susceptibles qui va provoquer une opération indésirable.</p> <p>Attention: Les changements ou modifications non expressément approuvés par la partie responsable de la conformité pourraient annuler l'autorité de l'utilisateur à utiliser l'équipement.</p> <p>Remarque: TCet équipement a été testé et conformé aux limites d'un appareil numérique de classe B, conformément à la partie 15 des règles de la FCC. Ces limites sont conçues pour fournir une protection raisonnable contre les interférences nuisibles dans une installation résidentielle. Cet équipement génère des utilisations et peut émettre de l'énergie radiofréquence et, s'il n'est pas installé et utilisé conformément aux instructions, il peut causer des interférences nuisibles aux communications radio. Cependant, il n'y a aucune garantie que les interférences ne se produiront pas dans une installation particulière. Si cet équipement cause une interférence nuisible à la réception radio ou télévision, ce qui peut être déterminé en éteignant et en rallumant l'équipement, l'utilisateur est encouragé à essayer de corriger l'interférence par une ou plusieurs des mesures suivantes: -Réorienter ou déplacer l'antenne de réception. -Augmenter la distance de séparation entre l'équipement et le récepteur. -Connecter l'équipement à une prise sur un circuit différent de celui auquel le récepteur est connecté. -Consultez votre revendeur ou un technicien expérimenté de radio / TV. -RF warning statement: The device has been evaluated to meet general RF exposure requirement. The device can be used in portable exposure condition without restriction.</p> <p style="text-align: center;">3</p>	<p>Pour obtenir assistance et information appelez: 1-800-968-9853. Curtis International Ltd. 7045 BECKETT DRIVE, UNIT 15, MISSISSAUGA, ON, L5S 2A3 www.curtisint.com</p> <p>Pour faire une demande de garantie, ne retournez pas ce produit au magasin. Veuillez envoyer un courriel électronique à support@curtisint.com ou appeler le 1-800-968-9853.</p> <p><b>90 jours de garantie</b></p> <p>Ce produit est garanti contre tout défaut de matériel et de fabrication pendant une période de quatre-vingt-dix (90) jours à compter de la date d'achat d'origine. Pendant cette période, votre seul recours est la réparation ou le remplacement de ce produit ou composant jugé défectueux, à notre choix; Cependant, vous êtes responsable de tous les coûts associés au retour du produit. Si le produit ou le composant n'est plus disponible, nous le remplacerons par un produit similaire de valeur égale ou supérieure. Avant l'envoi d'un produit de remplacement, le produit doit être rendu inutilisable ou nous être renvoyé.</p> <p>Cette garantie ne couvre pas le verre, les filtres, l'usure normale, une utilisation non conforme aux instructions imprimées, ni les dommages matériels résultant d'un accident, d'une altération, d'une utilisation abusive ou abusive. Cette garantie s'applique uniquement à l'acheteur initial ou au destinataire du cadeau. Conservez le reçu de vente original, car une preuve d'achat est nécessaire pour faire une réclamation de garantie. Cette garantie est annulée si le produit est utilisé pour un usage autre que domestique ou s'il est soumis à une tension ou une forme d'onde autre que celle indiquée sur l'étiquette (par exemple, 120V ~ 60Hz).</p> <p>Nous excluons toute réclamation pour des dommages spéciaux, accessoires et consécutifs causés par une violation de la garantie explicite ou implicite. Toute responsabilité est limitée au montant du prix d'achat. Toute garantie implicite, y compris toute garantie légale ou condition de qualité marchande ou d'adéquation à un usage particulier, est refusée sauf dans la mesure où la loi l'interdit, auquel cas cette garantie ou condition est limitée à la durée de cette garantie écrite. Cette garantie vous confère des droits légaux spécifiques. Vous pouvez avoir d'autres droits légaux qui varient selon votre lieu de résidence. Certains états ou provinces n'autorisent pas les limitations de garanties implicites ou de dommages spéciaux, accessoires ou indirects, les limitations ci-dessus peuvent ne pas vous concerner.</p> <p>Pour un service plus rapide, trouver le modèle, le type et les numéros de série sur votre appareil.</p> <p style="text-align: center;">4</p>
--	---	---	--	--