

PetTec Plush Pet Toy Trout

SPECIFICATIONS

Name	Plush Pet Toy
Modell	Trout
Dimension	300 x 110 x 40 mm
Weight	110g
Battery	Lithium-Ion / 500mAh / 3V
Content	Fish Toy, Micro-USB cable, 2x Catnip, Manual

CHARGING

- The toy is fully charged in one hour
- One charge provides 150 dancing cycles
- Charging ● Fully Charged



CATNIP

- Only use catnip that is sealed into a porous bag e.g. teabag (2 bags included)
- Insert catnip bag into the pouch provided and close with the velcro.

IMPORTANT: Do not use loose catnip as this can damage the mechanism.



8

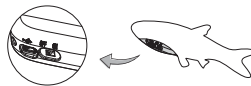
PetTec®
Plush Pet Toy Trout
Artikel-Nr. 15746

Made in China

HOW TO PLAY / USE

- Open the fish on the belly by pulling apart the Velcro.
- Fully charge the dancing fish with the supplied Micro-USB charging cable until the LED turns green.
- Insert the catnip into the pouch on the side, move the switch to the ON position and close the fish.
- The motion sensor will activate when moved, cycling through 3 types of realistic movements sequentially.
- No need to turn off the toy unless you don't want it to move on touch. The toy goes into sleep mode once it isn't being touched.

IMPORTANT: Be sure to turn off and remove the mechanism from the fish before cleaning the soft outside cover.



FURTHER SAFETY INSTRUCTIONS

- The device is designed for pets. Not recommended for children without adult supervision.

9

CUSTOMER SERVICE

Declaration of conformity
Stapel 10 GmbH confirms that the product described in these instructions (Plush Pet Toy) conforms to guideline 2014/53/EU. The complete text of the EU declaration of conformity is available at the following URL:



support.pettec.de/hc/de/categories/
360003070060-PetTec-Plush-Toys



Declaration of conformity (see chapter „Declaration of conformity“). Products designated with this symbol fulfill all applicable community provisions of the European Economic Area.

MANUFACTURER INFORMATION AND SERVICE

PetTec® ist eine Marke der
Stapel 10 GmbH
Drankenburg Str. 45
10117 Berlin
www.PetTec.com

You can find further information about our products, troubleshooting, and contact info at:
support.PetTec.de

10

DISPOSAL

Disposing of packaging

- Please sort the packaging before disposal:
 - Cardboard and paperboard with paper recycling
 - Plastic with recyclables

Disposal of devices


Applicable in the European Union and other European countries with systems for the separate collection of recyclables.

Do not dispose of used devices with household trash!

If your Plush Pet Toy is no longer usable, each user is obligated by law to dispose of used devices separately from household trash, e.g. at a collection site in your municipality. This ensures that used devices are recycled properly and that negative environmental impacts are avoided. Therefore, electronic devices are marked with the symbol shown here.

11

PetTec Plush Pet Toy Donald Trout



正面

JETZT GEHTS LOS...

Viel Spaß, dass Sie sich für unser fantastisches Spielzeug entschieden haben. Mit dem PetTec Plush Pet Toy ist Ihr Liebling immer beschäftigt.

Wichtige Sicherheitshinweise

LESEN SIE ALLE ANWEISUNGEN UND WARNUNGEN IN DIESER BEDIENUNGSANLEITUNG, BEVOR SIE DAS PLUSH PET TOY VERWENDEN.

- Bitte tauschen Sie das Plush Toy nicht unter Wasser und durchlassen Sie das Plush Toy nicht, wenn die Elektronik sich im Plush Toy befindet.
- Tauschen Sie das Gerät auch nicht in andere Flüssigkeiten. Der Mechanismus, der den Fisch in Bewegung setzt, ist nicht wasserdicht. Wenn der Fisch ins Wasser fällt, wird die Elektronik beschädigt.
- Entfernen Sie die Elektronik aus dem Plush Toy bevor Sie es reinigen.
- Stücken Sie das Plush Toy nicht in die Mikrowelle oder in einen Ofen. Setzen Sie das Plush Toy nicht hohen Temperaturen aus.
- Setzen Sie das Gerät keinen heißen Quellen wie Feuer oder längerer direkter Sonneneinstrahlung aus.
- Das Plush Toy ist als Spielzeug für Katzen konzipiert! Für eine anderweitige Nutzung ist das Plush Toy nicht gedacht.
- Stellen Sie den Gebrauch des Produkts ein, wenn der Akku anfängt zu riechen oder zu rauchen.
- Wenn Sie bei jeglicher Fehlfunktion direkt an unseren Kundenservice.
- Das Spielzeug ist nur für den Gebrauch in Innenräumen vorgesehen. Wenn Sie es draußen lassen, kann es zu einer Behinderung und Beschädigung des Mechanismus führen.

2

TECHNISCHE DATEN

Name	Plush Pet Toy
Modell	Trout
Größe	300 x 110 x 40 mm
Gewicht	110g
Akku	Lithium-Ion / 500mAh / 3V
Inhalt	Spielzeug, Micro-USB Kabel, 2x Katzenminze, Anleitung

Aufladen

- Das Spielzeug ist in einer Stunde vollständig aufgeladen
- Eine Ladung reicht für 150 Tanzzyklen
- Aufladen ● Vollständig aufgeladen



KATZENMINZE

- Verwenden Sie nur Katzenminze, die in einem porösen Beutel verpackt ist, z. B. in einem Teabag (2 Beutel liegen bei)
- Katzenminze Beutel in dem mitgelieferten Beutel einlegen und mit dem Klaffverschluss verschließen.

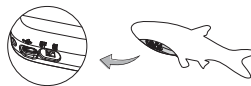
WICHTIG: Verwenden Sie keine lose Katzenminze, da dies den Mechanismus beschädigen kann.



3

BENUTZUNG DES SPIELZEUGS

- Öffnen Sie den Fisch am Bauch (Klaffverschluss auseinanderhebeln).
- Laden Sie den tanzenden Fisch mit dem mitgelieferten Micro-USB-Ladekabel vollständig auf, bis die LED grün leuchtet.
- Stecken Sie die Katzenminze in den Beutel an der Seite, schließen Sie den Klaffverschluss auf die Position ON und schließen Sie den Fisch.
- Der Bewegungssensor wird aktiviert, wenn er bewegt wird, und durchläuft mechanischer 3 realistische Bewegungs-Modi.
- Sie müssen das Toy nicht ausschalten, es sei denn, Sie möchten nicht, dass es sich bei Berührung bewegt. Das Spielzeug geht in den Schlafmodus, sobald es nicht mehr berührt wird.



4

KUNDENSERVICE

Konformitätsklärung
Hermit erklärt die Stapel 10 GmbH, dass der in dieser Bedienungsanleitung beschriebene Plush Pet Toy der Richtlinie 2014/53/EU entspricht. Der vollständige Text der EU-Konformitätsklärung ist unter der folgenden Internetadresse verfügbar.



support.pettec.de/hc/de/categories/
360003070060-PetTec-Plush-Toys



Konformitätsklärung (siehe Kapitel „Konformitäts- erklärung“). Mit diesem Symbol gekennzeichnete Produkte erfüllen alle anzuwendenden Gemeinschaftsrichtlinien des Europäischen Wirtschaftsraums.

HERSTELLERINFORMATION UND SERVICE

Wenn Sie Rückfragen zum Plush Pet Toy haben oder falls Probleme bei der Bedienung auftreten, wenden Sie sich zunächst per E-Mail an folgende Stelle: info@PetTec.de

PetTec® ist eine Marke der
Stapel 10 GmbH
Drankenburg Str. 45
10117 Berlin
www.PetTec.com

Weitere Informationen zu unseren Produkten, Fehlerbehebung sowie hilfreiche Tipps finden Sie unter:
support.PetTec.de

5

ENTSORGUNG

Verpackung entsorgen

- Entsorgen Sie die Verpackung sortentrennend:
 - Pappe und Karton zum Altpapier
 - Folien in die Wertstoffsammlung

Gerät entsorgen

Anwender in der Europäischen Union und anderen europäischen Staaten mit Systemen zur getrennten Sammlung von Wertstoffen:

- Allgemein dürfen nicht in den Hausmüll!**
Sollte Ihr Plush Pet Toy einmal nicht mehr benutzt werden können, so ist jeder Verbraucher gesetzlich verpflichtet, Altgeräte getrennt vom Hausmüll, z. B. bei einer Sammelstelle seiner Gemeinde oder eines Stadtevents, abzugeben. Damit wird gewährleistet, dass Altgeräte fachgerecht verwertet und negative Auswirkungen auf die Umwelt vermieden werden. Deswegen sind Elektrogeräte mit dem hier abgebildeten Symbol gekennzeichnet.

6

HERE WE GO...

Thank you for choosing our toy. With the PetTec Plush Pet Toy your pet will always be busy.

Important safety instructions

READ ALL INSTRUCTIONS AND WARNINGS IN THIS OPERATING MANUAL BEFORE USING THE PLUSH PET TOY.

- Please do not immerse the Plus Toy in water and do not soak the Plush Toy when the electronics are inside the Plush Toy.
- Do not immerse the device in other liquids either. The mechanism that makes the fish move is not waterproof. If the fish is dropped in the water, the electronics will get damaged.
- Remove the electronics from the Plush Toy before cleaning it.
- Do not put the Plush Toy in the microwave or in an oven. Do not expose the Plush Toy to high temperatures.
- Do not expose to hot sources such as fire or prolonged direct sunlight.
- The Plush Toy is designed as a toy for cats! The Plush Toy is not intended for any other use.
- Stop using the product if the battery begins to smell or smoke.
- If you experience any malfunction, contact our customer service directly.
- The toy is designed for indoor use only, leaving it outside may cause it to damage and damage the mechanism.

7

反面

§ 15.19 Labelling requirements.

This device complies with part 15 of the FCC Rules. Operation is subject to the following two conditions: (1) This device may not cause harmful interference, and (2) this device must accept any interference received, including interference that may cause undesired operation.

§ 15.21 Information to user.

Any Changes or modifications not expressly approved by the party responsible for compliance could void the user's authority to operate the equipment.

§ 15.105 Information to the user.

Note: This equipment has been tested and found to comply with the limits for a Class B digital device, pursuant to part 15 of the FCC Rules. These limits are designed to provide reasonable protection against harmful interference in a residential installation. This equipment generates uses and can radiate radio frequency energy and, if not installed and used in accordance with the instructions, may cause harmful interference to radio communications. However, there is no guarantee that interference will not occur in a particular installation. If this equipment does cause harmful interference to radio or television reception, which can be determined by turning the equipment off and on, the user is encouraged to try to correct the interference by one or more of the following measures:

- Reorient or relocate the receiving antenna.
- Increase the separation between the equipment and receiver.
- Connect the equipment into an outlet on a circuit different from that to which the receiver is connected.
- Consult the dealer or an experienced radio/TV technician for help.