

PETEC

Plush Pet Toy Trout

SPECIFICATIONS	
Name	Plush Pet Toy
Modell	Trout
Dimension	300 x 110 x 60 mm
Weight	110g
Battery	Li-Ion-batt / 500mAh / 3V
Content	Fish Toy, Micro-USB cable, 2x Catnip, Manual

CHARGING

- The toy is fully charged in one hour
- One charge provides 150 dancing cycles
- Charging: Fully Charged



CATNIP

- Only use catnip that is sealed into a porous bag e.g. teabag (2 bags included)
- Insert catnip bag into the pouch provided and close with the velcro.

IMPORTANT: Do not use loose catnip as this can damage the mechanism.



8

PetTec®
Plush Pet Toy Trout
Artikel-Nr. 19166

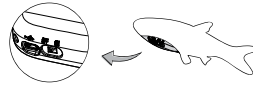
4 250541 924167

Made in China

HOW TO PLAY / USE

- Open the fish on the belly by pulling apart the Velcro.
- Fully charge the dancing fish with the supplied Micro-USB charging cable until the LED turns green.
- Insert the catnip into the pouch on the side, move the switch to the ON position and close the fish.
- The motion sensor will activate when moved, cycling through 3 types of realistic movements sequentially.
- Be sure to turn off the Toy when you don't want it to move on, though, The Toy goes into sleep mode once it isn't being touched.

IMPORTANT: Be sure to turn off and remove the mechanism from the fish before cleaning the soft outside cover.



FURTHER SAFETY INSTRUCTIONS

- The device is designed for pets. Not recommended for children without adult supervision.

9

CUSTOMER SERVICE

Declaration of conformity
Step10 GmbH certifies that the product described in these instructions (Plush Pet Toy) conforms to guideline 2014/53/EU. The complete text of the EU declaration of conformity is available at the following URL:



support.pettec.de/hc/de/categories/360003070060-PetTec-Plush-Toys

Declaration of conformity (see chapter „Declaration of conformity“). Products designated with this symbol fulfil all applicable community provisions of the European Economic Area.

MANUFACTURER INFORMATION AND SERVICE

PetTec® ist eine Marke der
Step10 GmbH
Druckburger Str. 65
10117 Berlin
www.PetTec.com

You can find further information about our products, troubleshooting, and contact us at:
support.PetTec.de

10

DISPOSAL

Disposing of packaging

- Please sort the packaging before disposal:
 - Cardboard and paperboard with paper recycling
 - Plastic wrap with recyclables


Disposal of devices

- Applicable in the European Union and other European countries with systems for the separate collection of recyclables.
- Do not dispose of used devices with household trash! If your Plush Pet Toy is no longer usable, each user is obligated by law to dispose of used devices separately from household trash, e.g. at a collection site in your municipality. This ensures that used devices are recycled properly and that negative environmental effects are avoided. Therefore, electronic devices are marked with the symbol shown here.

11

PETEC

Plush Pet Toy Donald Trout



正面

JETZT GEHTS LOS...

Vielen Dank, dass Sie sich für unser innovatives Spielzeug entschieden haben. Mit dem PetTec Plush Pet Toy ist Ihr Liebling immer beschäftigt.

Wichtige Sicherheitshinweise

LESEN SIE ALLE ANWEISUNGEN UND WARNUNGEN IN DIESER BETRIEBSANLEITUNG, BEVOR SIE DAS PLUSH PET TOY VERWENDEN.

- Bitte beachten Sie das Plush Toy nicht unter Wasser und durchdringen Sie das Plush Toy nicht, wenn die Elektronik sich im Plush Toy befindet.
- Reinigen Sie das Gerät auch nicht in andere Flüssigkeiten. Der Mechanismus, der den Fisch in Bewegung setzt, ist nicht wasserdicht. Wenn der Fisch ins Wasser fällt, wird die Elektronik beschädigt.
- Entfernen Sie die Elektronik aus dem Plush Toy bevor Sie es reinigen.
- Stücken Sie das Plush Toy nicht in die Mikrowelle oder in einen Ofen, sondern Sie das Plush Toy nicht hohen Temperaturen aus.
- Setzen Sie das Gerät keinem heißen Gasstrom wie Feuer oder längerer direkter Sonneneinstrahlung aus.
- Das Plush Toy ist als Spielzeug für Katzen konzipiert! Für eine anderweitige Nutzung ist das Plush Toy nicht gedacht.
- Stellen Sie den Gebrauch des Produktes ein, wenn der Akku anfängt zu rischen oder zu rauchen.
- Wenn Sie bei jeglicher Fehlfunktion direkt an unseren Kundenservice.
- Das Spielzeug ist nur für den Gebrauch in Innenräumen vorgesehen. Wenn Sie es draußen lassen, kann es zu einer Beschädigung des Mechanismus führen.

2

TECHNISCHE DATEN

Name	Plush Pet Toy
Modell	Trout
Größe	300 x 110 x 60 mm
Gewicht	110g
Akku	Li-Ion-batt / 500mAh / 3V
Inhalt	Spielzeug, Micro-USB Kabel, 2x Katzenminze, Anleitung

Aufladen

- Das Spielzeug ist in einer Stunde vollständig aufgeladen.
- Eine Ladung reicht für 150 Tanzzyklen
- Aufladen: vollständig aufgeladen



KATZENMINZE

- Verwenden Sie nur Katzenminze, die in einem porösen Beutel verpackt ist, z. B. in einem Teabag (2 Beutel liegen bei)
- Katzenminzbeutel in den mitgelieferten Beutel einlegen und mit dem Klettverschluss verschließen.

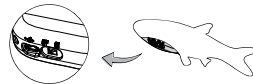
WICHTIG! Verwenden Sie keine lose Katzenminze, da dies den Mechanismus beeinträchtigen kann.



3

BENUTZUNG DES SPIELZEUGS

- Öffnen Sie den Fisch am Bauch (Klettverschluss auseinanderhebeln).
- Laden Sie den bezauberten Fisch mit dem mitgelieferten Micro-USB-Ladekabel vollständig auf, bis die LED grün leuchtet.
- Stecken Sie die Katzenminze in den Beutel an der Seite, schließen Sie den Schalter auf die Position ON und schließen Sie den Fisch.
- Der Bewegungssensor wird aktiviert, wenn er bewegt wird, und durchläuft mechanischer 3 realistische Bewegungsabläufe.
- Sie müssen das Toy nicht ausschalten, es sei denn, Sie möchten nicht, dass es sich in Bewegung bewegt. Das Spielzeug geht in den Schlafmodus, sobald es nicht mehr berührt wird.



4

KUNDENSERVICE

Konformitätserklärung
MeinPC erfüllt die Step10 GmbH, dass der in dieser Bedienungsanleitung beschriebene Plush Pet Toy der Richtlinie 2014/53/EU entspricht. Der vollständige Text der EU-Konformitätserklärung ist unter der folgenden Internetadresse verfügbar.



support.pettec.de/hc/de/categories/360003070060-PetTec-Plush-Toys

Konformitätserklärung (siehe Kapitel „Konformitätserklärung“). Mit diesem Symbol gekennzeichnete Produkte erfüllen alle anzuwendenden Gemeinschaftsrichtlinien des Europäischen Wirtschaftsraums.

HERSTELLERINFORMATION UND SERVICE

Wenn Sie Rückfragen zum Plush Pet Toy haben oder falls Probleme bei der Bedienung auftreten, wenden Sie sich zunächst per E-Mail an folgende Stelle: info@PetTec.de

PetTec® ist eine Marke der
Step10 GmbH
Druckburger Str. 65
10117 Berlin
www.PetTec.com

Weitere Informationen zu unseren Produkten, Fehlerbehebung sowie hilfreiche Tipps finden Sie unter:
support.PetTec.de

5

ENTSORGUNG

Verpackung entsorgen

- Entsorgen Sie die Verpackung sortenrein:
 - Pappe und Karton zum Altpapier
 - Folien in die Wertstoffumlenkung

Gerät entsorgen

Anwender in der Europäischen Union und anderen europäischen Staaten: Die Elektrohersteller sind gesetzlich verpflichtet, die Elektrogeräte zu sammeln.

Allgemein dürfen nicht in den Hausmüll

- Selbst Ihr Plush Pet Toy einmal noch mehr benutzt werden können, so ist jeder Verbraucher gesetzlich verpflichtet, Altgeräte getrennt vom Hausmüll, z. B. von einer Sammelstelle, seiner Gemeinde oder einem Sammelbehälter, abzugeben. Damit wird gewährleistet, dass Altgeräte fachgerecht verwertet und negative Auswirkungen auf die Umwelt vermieden werden. Deswegen sind Elektrogeräte mit dem hier angegebenen Symbol gekennzeichnet.

6

HERE WE GO...

Thank you for choosing our toy. With the PetTec Plush Pet Toy your pet will always be busy.

Important safety instructions

READ ALL INSTRUCTIONS AND WARNINGS IN THIS OPERATING MANUAL BEFORE USING THE PLUSH PET TOY

- Please do not immerse the Plus Toy in water and do not soak the Plush Toy when the electronics are inside the Plush Toy.
- Do not immerse the device in other liquids either. The mechanism that makes the fish move is not waterproof. If the fish is dropped in the water, the electronics will get damaged.
- Remove the electronics from the Plush Toy before cleaning it.
- Do not put the Plush Toy in the microwave or in an oven. Do not expose the Plush Toy to high temperatures.
- Do not expose the ball sensors such as fire or prolonged direct sunlight.
- The Plush Toy is designed as a toy for cats! The Plush Toy is not intended for any other use.
- Stop using the product if the battery begins to smell or smoke.
- If you experience any malfunction, contact our customer service directly.
- The Toy is designed for indoor use only. Leaving it outside may cause it to damage the mechanism.

7

反面