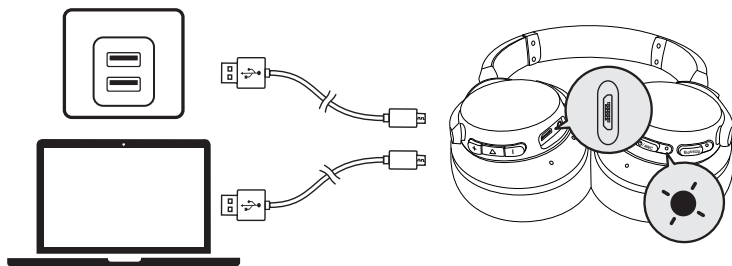


⚡ 本体の充電



	通知音 (トーン)	
	120秒に1回赤色に点滅 (ステータスLED表示)	電池残量が少なくなっています
	赤色に点灯 (ステータス表示)	充電中 注意: 充電中は、Soundcore Life 2 NCの電源をオンにしないでください。
	ステータス表示がオフ	満充電

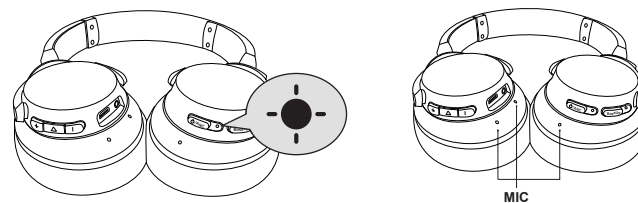
注意: Soundcore Life 2 NCを充電する前に、Micro USBポートが乾いていることを確認してください。

製品の仕様

☰ 仕様は予告なく変更されることがあります。

入力	5 V=0.5 A	電気抵抗	16 Ω
充電時間	3 時間	ドライバー (フルレンジ)	40 mm x 2
再生可能時間 (ANCモードがオンでBluetoothが有効の場合)	30 時間	周波数応答	16 Hz~20 kHz
再生可能時間 (ANCモードがオフでBluetoothが有効の場合)	40 時間	Bluetooth規格	バージョン5.0
再生可能時間 (ANCモードがオンでオーディオケーブルに接続中の場合)	30 時間	Bluetooth動作範囲	15 m
重量	268 g		

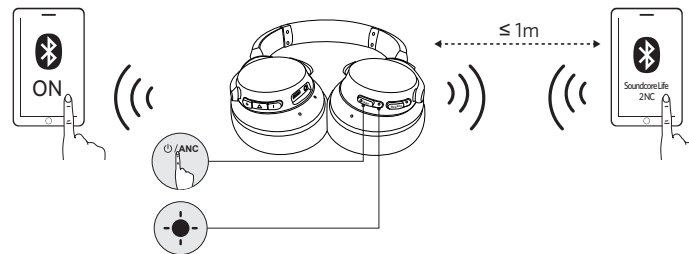
⏻ 전원 켜기/끄기



참고 사항: 정기적으로 마이크 구멍을 청소하여 마이크 구멍이 막히지 않도록 하십시오.

켜기		3초 이상 길게 누릅니다.		파란색으로 깜박임(상태 표시등)
끄기		5초간 길게 누릅니다.		1초 동안 빨간색으로 유지됨(상태 표시등)

📶 페어링



참고 사항: 전원 버튼을 눌러 ANC 모드를 켜거나 끕니다(Life 2 NC가 켜진 경우).

Life 2 NC가 꺼질 때 Bluetooth 페어링 모드 실행		5초간 길게 누릅니다.
다지점 페어링 모드 시작		두 번 누릅니다. 참고 사항: 전원 버튼을 2번 누르면 다지점 페어링 모드가 시작됩니다(첫 번째 모바일 장치가 연결된 상태에서). 다지점 페어링 모드가 시작되면 사용자는 두 번째 모바일 장치를 Soundcore Life 2 NC에 연결할 수 있습니다(두 번째 장치는 수동으로 연결해야 함). 참고 사항: Soundcore Life 2 NC는 한 번에 하나의 모바일 장치에서만 음악을 재생할 수 있습니다.

	파란색으로 빠르게 감박임	페어링 모드
	파란색 유지	장치에 연결됨(음악은 재생하지 않음)
	파란색으로 천천히 감박임	장치에 연결됨(음악 재생 중)
	파란색으로 빠르게 감박임	다시점 페어링 모드
	흰색으로 느리게 감박임	ANC 모드 켜짐

컨트롤

Bluetooth 모드

	누릅니다.	재생/일시중지
	1초간 길게 누릅니다.	다음 트랙
	1초간 길게 누릅니다.	이전 트랙
	누릅니다.	볼륨 높이기/줄이기
	한 번 누릅니다. 참고 사항: 다시 눌러서 표준 이퀄라이저로 다시 전환합니다.	BassUP™(듀얼 이퀄라이저) / 표준 이퀄라이저
	한 번 누릅니다.	ANC 모드(능동 소음 제거 모드) 활성화 ANC 모드(능동 소음 제거 모드) 비활성화

능동 소음 제거 모드(ANC)는 Soundcore Life 2 NC를 착용하는 동안 주변 환경으로부터 소음을 차단합니다.

내장된 리모컨

	누릅니다.	전화 받기/통화 종료
	1초간 길게 누릅니다.	통화 응답 거부
	누릅니다.	재생/일시중지

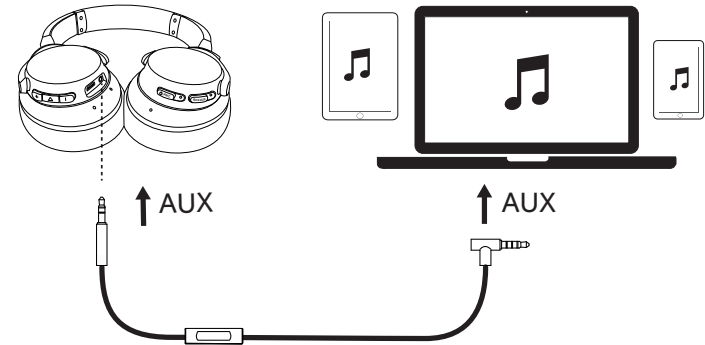
모바일폰

	누릅니다.	전화 받기/통화 종료 현재 연결된 통화를 대기 상태로 전환하고 걸려오는 전화 받기
	1초간 길게 누릅니다.	통화 응답 거부 대기 중인 통화와 연결된 통화 간 전환
	파란색으로 느리게 감박임(상태 표시등)	통화 중
	파란색으로 느리게 감박임(상태 표시등)	통화 수신 중

미크론

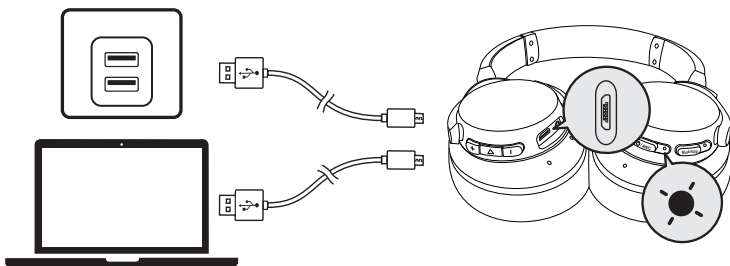
	1초간 길게 누릅니다.	Siri/기타 음성 제어 소프트웨어 활성화
--	--------------	-------------------------

Aux-in



오디오 케이블을 플러그인하면 AUX 모드로 자동 전환되고 Bluetooth 모드가 종료됩니다. AUX 모드 사용 시 내장된 리모컨을 통해 오디오 재생과 볼륨을 제어하십시오.

헤드폰 충전



	알림음	
	120초에 한 번씩 빨간색으로 깜박임(상태 LED 표시등)	배터리 부족
	빨간색 유지(상태 표시등)	충전 참고 사항: 충전 중에는 Life 2 NC를 켜지 마십시오.
	상태 표시등 꺼짐	완충됨

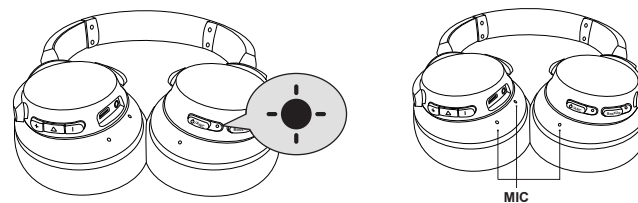
참고 사항: Soundcore Life 2 NC를 충전하기 전에 마이크로 USB 포트가 건조한지 확인하십시오.

사양

사양은 사전 통지 없이 변경될 수 있습니다.

입력	5 V = 0.5 A	임피던스	16 Ω
충전 시간	3 시간	드라이버(전체 범위)	40 mm x 2
재생 시간(ANC 모드가 켜진 상태에서 Bluetooth)	30 시간	주파수 응답	16 Hz - 20 KHz
재생 시간(ANC 모드가 꺼진 상태에서 Bluetooth)	40 시간	Bluetooth 버전	V 5.0
재생 시간(ANC 모드가 켜진 상태에서 오디오 케이블에 연결됨)	30 시간	범위	15 m / 49.21 ft
무게	268 g / 9.5 oz		

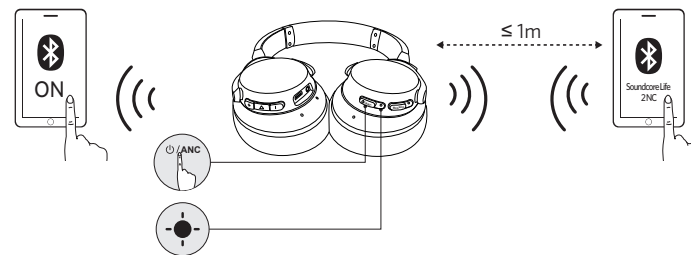
打开/关闭



注意: 定期清洁麦克风插孔, 确保没有被堵塞。

打开		按住 3 秒钟以上		呈蓝色闪烁 (状态指示灯)
关闭		按住 5 秒钟		呈红色常亮 1 秒 (状态指示灯)

配对



注意: 按下电源按钮可打开或关闭 ANC 模式 (Life 2 NC 打开后)。

Life 2 NC 关闭后进入蓝牙配对模式		按住 5 秒钟
进入多点配对模式		按两次

注意: 按电源按钮两次进入多点配对模式 (已连接第一个移动设备)。进入多点配对模式后, 用户可以将第二个移动设备连接到 Soundcore Life 2 NC (必须手动连接第二个设备)。

注意: Soundcore Life 2 NC 每次只能在一台移动设备上播放音乐。

	呈蓝色快闪	配对模式
	呈蓝色常亮	已连接到设备（但没有播放音乐）
	呈蓝色慢闪	已连接到设备（正在播放音乐）
	呈蓝色快闪	多点配对模式
	呈白色慢闪	ANC 模式打开

控制

蓝牙模式

	按下	播放/暂停
	按住 1 秒钟	下一曲目
	按住 1 秒钟	上一曲目
	按下	音量升高/降低
	按一次 注意：再按一次可切换回普通均衡器。	BassUP™（双均衡器）/普通均衡器
	按一次	ANC 模式（主动降噪模式）激活
	按一次	ANC 模式（主动降噪模式）停用

主动降噪模式 (ANC) 能在佩戴 Soundcore Life 2 NC 时阻挡来自周围环境的噪音。


内置遥控功能

	按下	接听/结束通话
	按住 1 秒钟	拒绝来电
	按下	播放/暂停

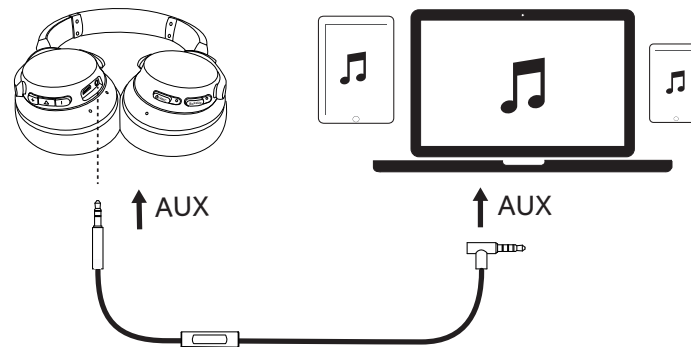
手机

	按下	接听/结束通话 保持当前通话并接听来电
	按住 1 秒钟	拒绝来电 在保持的通话和当前通话之间切换
	呈蓝色慢闪（状态指示灯）	通话中
	呈蓝色慢闪（状态指示灯）	收到来电

麦克风

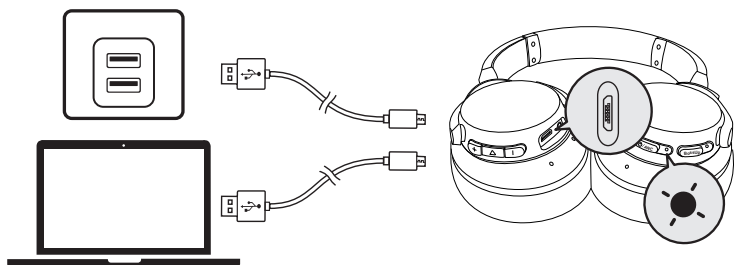
	按住 1 秒钟	激活 Siri/其他语音控制软件
---	---------	------------------

Aux-in



插入音频线将自动切换到 AUX 模式，蓝牙模式将关闭。
使用 AUX 模式时，将通过内置遥控功能控制音频播放和音量。

⚡ 为耳机充电



提示音 (音调)



呈红色每 120 秒慢闪一次 (状态指示灯)

电量不足



呈红色常亮 (状态指示灯)

正在充电

注意: 充电时请勿开启 Life 2 NC。



状态指示灯熄灭

充满电

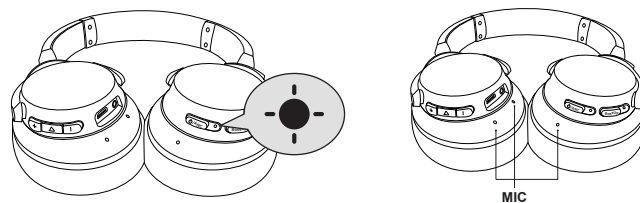
注意: 对 Soundcore Life 2 NC 充电前, 请确保 Micro USB 端口干燥。

产品规格

规格如有变更, 恕不另行通知。

输入电源	5 V = 0.5 A	阻抗	16 Ω
充电时间	3 小时	驱动单元 (全频)	40 毫米 x 2
播放时间 (使用蓝牙, ANC 模式打开)	30 小时	频率范围	16 Hz - 20 KHz
播放时间 (使用蓝牙, ANC 模式关闭)	40 小时	蓝牙版本	V 5.0
播放时间 (连接到音频线, ANC 模式打开)	30 小时	有效范围	15 米 / 49.21 英尺
重量	268 克 / 9.5 盎司		

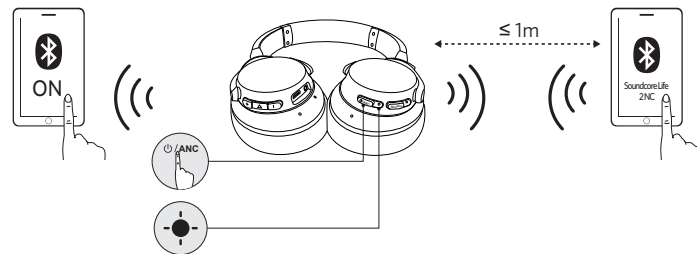
⏻ 開啟 / 關閉



附註: 定期清理麥克風孔以確保插孔未阻塞。

開啟		按住超過 3 秒		閃爍藍燈 (狀態指示燈)
關閉		按住 5 秒		持續亮起紅燈 1 秒 (狀態指示燈)

📶 配對



附註: 按下電源按鈕以開啟或關閉 ANC 模式 (當 Life 2 NC 開啟時)。

當 Life 2 NC 關閉時進入藍牙配對模式		按住 5 秒
進入多點配對模式		按兩下

附註: 按兩下電源按鈕以進入多點配對模式 (第一部行動裝置已連接)。在進入多點配對模式後, 使用者可將第二部行動裝置連接至 Soundcore Life 2 NC (第二部裝置必須手動連接)。

附註: Soundcore Life 2 NC 一次只能在一部行動裝置上播放音樂。

	快速閃爍藍燈	配對模式
	持續亮起藍燈	連接至裝置 (但不播放音樂)
	緩慢閃爍藍燈	連接至裝置 (播放音樂)
	快速閃爍藍燈	多點配對模式
	緩慢閃爍白燈	ANC 模式開啟

控制項

藍牙模式




	按下	播放/暫停
	按住 1 秒	下一首曲目
	按住 1 秒	上一首曲目
	按下	音量增加/降低
	按一下 附註：再按一下即可切換為一般等化器。	BassUP™ (雙等化器) / 一般等化器
	按一次	ANC 模式 (主動降噪模式) 啟動 ANC 模式 (主動降噪模式) 停用

當戴上 Soundcore Life 2 NC 時，主動降噪模式 (ANC) 可阻絕來自周圍環境的噪音。


內建遙控器

	按下	接聽/結束通話
	按住 1 秒	拒絕通話
	按下	播放/暫停

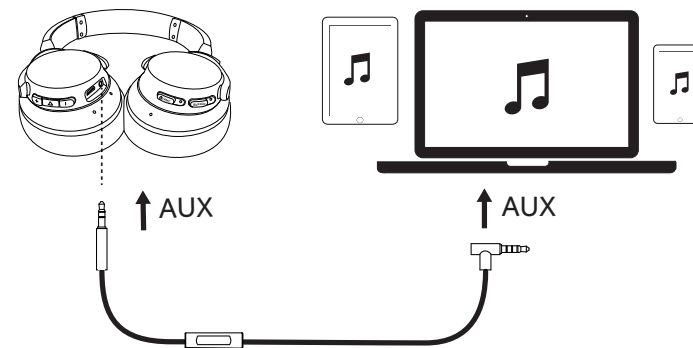
手機

	按下	接聽/結束通話 保留目前通話並接聽來電
	按住 1 秒	拒絕通話 在保留通話和進行中通話間切換
	緩慢閃爍藍燈 (狀態指示燈)	通話中
	緩慢閃爍藍燈 (狀態指示燈)	來電

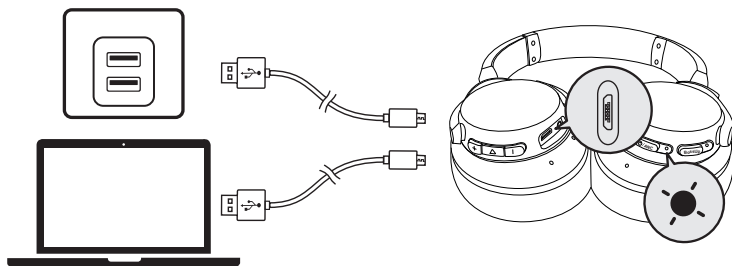
麥克風

	按住 1 秒	啟動 Siri/其他語音控制軟體
---	--------	------------------

Aux-in



插入音訊連接線將自動切換為 AUX 模式，而藍牙模式將會關閉。
使用 AUX 模式時，可透過內建遙控器來控制播放和音量。



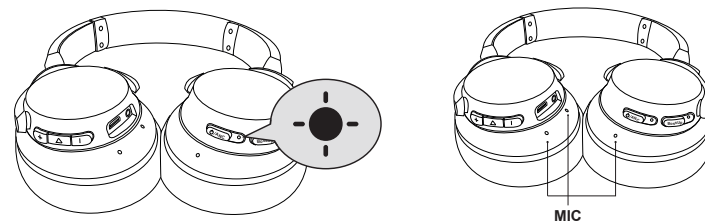
	通知音效 (音調)	電池電量不足
	每隔 120 秒閃爍紅燈 (狀態 LED 指示燈)	充電中
	持續亮起紅燈 (狀態指示燈)	附註: 充電時不要啟動 Life 2 NC。
	狀態指示燈熄滅	已完全充電

附註: 在為 Soundcore Life 2 NC 充電之前, 請先確定 Micro USB 連接埠保持乾燥。

規格

規格可能隨時變更, 恕不另行通知。

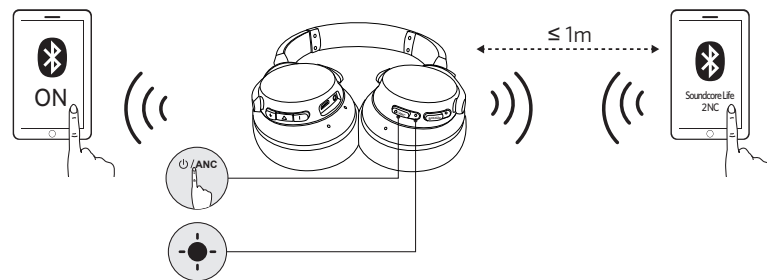
輸入	5 V = 0.5 A	阻抗	16 Ω
充電時間	3 小時	單體 (全頻)	40 mm x 2
播放時間 (藍牙及 ANC 模式開啟)	30 小時	頻率響應	16 Hz - 20 KHz
播放時間 (藍牙及 ANC 模式關閉)	40 小時	藍牙版本	V 5.0
播放時間 (連接音訊線且 ANC 模式開啟)	30 小時	範圍	15 m / 49.21 ft
重量	268 g / 9.5 oz		



ملاحظة: نظّف فتحات الميكروفون بانتظام للتأكد من عدم انسدادها.

	التشغيل	الضغط باستمرار لأكثر من 3 ثوان	أزرق وامض (مؤشر الحالة)
	إيقاف التشغيل	الضغط باستمرار لمدة 5 ثوان	أحمر ثابت لمدة ثانية واحدة (مؤشر الحالة)

الاقتران



ملاحظة: اضغط على زر الطاقة لتشغيل أو إيقاف تشغيل وضع إلغاء التشويش النشط (ANC) عند تشغيل (Life 2 NC).

	الدخول في وضع الاقتران عبر Bluetooth عندما يكون Life 2 NC متوقفًا عن التشغيل	الضغط باستمرار لمدة 5 ثوان
	دخول وضع الاقتران متعدد النقاط	اضغط مرتين

ملاحظة: اضغط على زر الطاقة مرتين للدخول في وضع الاقتران متعدد النقاط (من خلال أول جهاز جوال متصل). فور الدخول في وضع الاقتران متعدد النقاط, يمكن للمستخدم توصيل جهاز جوال آخر بـ Soundcore Life 2 NC (يجب توصيل الجهاز الثاني يدويًا). ملاحظة: لا يمكن أن يشغل Soundcore Life 2 NC الموسيقى إلا على جهاز واحد فقط في كل مرة.

وضع الاقتران	أزرق وامض بسرعة	☀️
متصل بجهاز (ولكنه لا يشغل الموسيقى)	أزرق ثابت	●
متصل بجهاز (يشغل الموسيقى)	أزرق وامض ببطء	☀️
وضع الاقتران متعدد النقاط	أزرق وامض بسرعة	☀️
تشغيل وضع إلغاء التشويش النشط (ANC)	أبيض وامض ببطء	☀️

عناصر التحكم

تشغيل / إيقاف تشغيل مؤقت	الضغط	X1
المقطع الصوتي التالي	الضغط باستمرار لمدة ثانية واحدة	Ⓜ️
المسار السابق	الضغط باستمرار لمدة ثانية واحدة	Ⓜ️
رفع مستوى الصوت / خفضه	الضغط	+ / -
BassUP™ (معادل مزدوج / معادل عادي)	الضغط مرة واحدة	BassUp Ⓜ️
ملاحظة: اضغط مرة أخرى للعودة إلى المعادل العادي.		
تنشيط وضع إلغاء التشويش النشط (ANC)	الضغط مرة واحدة	ANC / Ⓜ️
إلغاء تنشيط وضع إلغاء التشويش النشط (ANC)		

يحجب وضع إلغاء التشويش النشط (ANC) الصوت من البيئة المحيطة عند ارتداء Soundcore Life 2 NC.

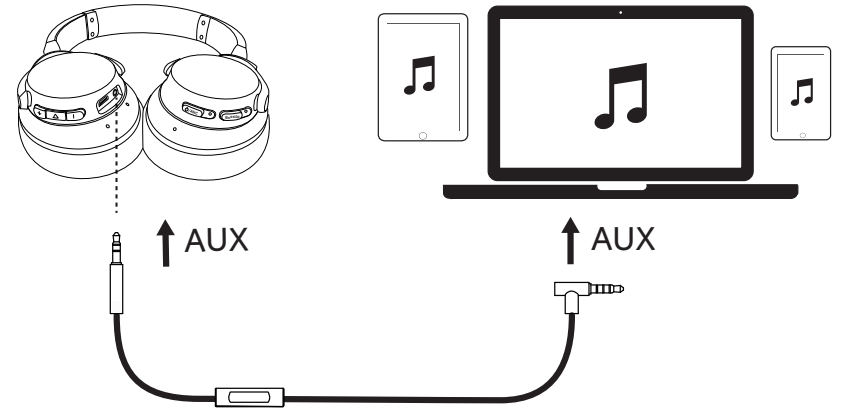
وحدة التحكم عن بُعد المضمنة

الرد على المكالمات / إنهاء المكالمات	الضغط	X1
رفض المكالمات	الضغط باستمرار لمدة ثانية واحدة	Ⓜ️
تشغيل / إيقاف تشغيل مؤقت	الضغط	X1

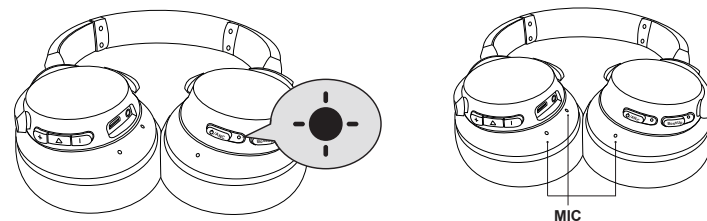
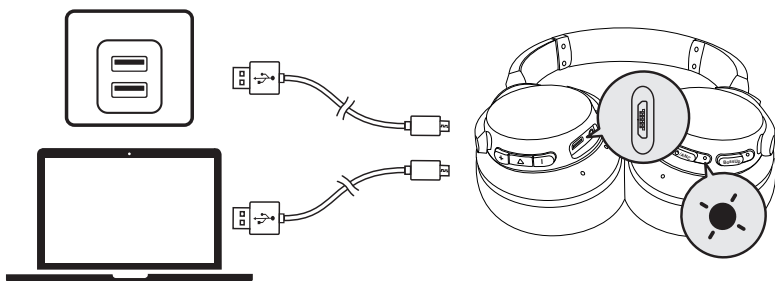
الهاتف الجوال		
الرد على المكالمات / إنهاء المكالمات	الضغط	X1
وضع المكالمات الحالية قيد الانتظار والرد على المكالمات الواردة	الضغط باستمرار لمدة ثانية واحدة	Ⓜ️
رفض المكالمات	الضغط باستمرار لمدة ثانية واحدة	Ⓜ️
التبديل بين مكالمات قيد الانتظار ومكالمة نشطة	الضغط باستمرار لمدة ثانية واحدة	Ⓜ️
في مكالمات	أزرق وامض ببطء (مؤشر الحالة)	●
مكالمة واردة	أزرق وامض ببطء (مؤشر الحالة)	●

ميكروفون		
تنشيط Siri / برامج التحكم الصوتي الأخرى	الضغط باستمرار لمدة ثانية واحدة	Ⓜ️

وضع Aux-in



سيؤدي توصيل كبل صوت إلى الانتقال تلقائيًا إلى وضع AUX وإيقاف تشغيل وضع. عند استخدام وضع AUX، يمكنك التحكم بالتشغيل الصوتي وبمستوى الصوت عبر وحدة التحكم عن بُعد المضمنة.



הערה: יש לנקות את נקבי המיקרופון בקביעות כדי לוודא שהם לא נחסמים.

הפעלה	לחץ והחזק למשך יותר מ-3 שניות	☀️	כחול מהבהב (נורת חייווי מצב)
כבוי	לחץ והחזק למשך 5 שניות	●	אדום מלא למשך שנייה אחת (נורת חייווי מצב)

מستوى شحن البطارية منخفض	صوت الإنذار (النعمة)	🔊	سوت الإنذار (النعمة)
قيد الشحن	وميض باللون الأحمر مرة واحدة كل 120 ثانية (مؤشر LED للحالة)	⬇️	وميض باللون الأحمر مرة واحدة كل 120 ثانية (مؤشر LED للحالة)
ملاحظة: لا يتم بتشغيل Life 2 NC أثناء الشحن.	أحمر ثابت (مؤشر الحالة)	●	أحمر ثابت (مؤشر الحالة)
اكتمل الشحن	مؤشر الحالة متوقف عن التشغيل	●	مؤشر الحالة متوقف عن التشغيل

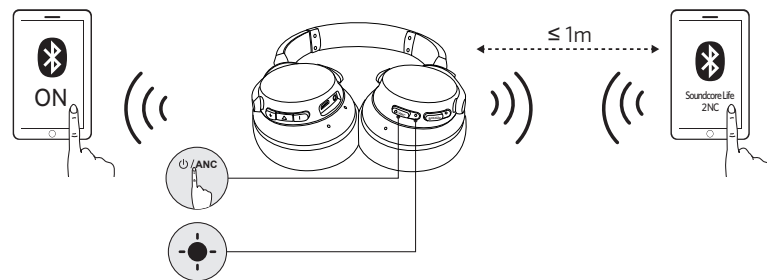
ملاحظة: تأكد أن منفذ Micro USB جاهزًا قبل شحن Soundcore Life 2 NC.

المواصفات

المواصفات عرضة للتغيير دون إشعار.

الإدخال	5 فولت = 0,5 أمبير	المقاومة	16 أوم
مدة الشحن	3 ساعات	برنامج التشغيل (النطاق الكامل)	2 x 40 مم
وقت التشغيل (Bluetooth مع تشغيل وضع إلغاء التشويش النشط)	30 ساعات	استجابة التردد	16 هرتز - 20 كيلوهرتز
وقت التشغيل (Bluetooth مع إيقاف تشغيل وضع إلغاء التشويش النشط)	40 ساعات	إصدار Bluetooth	Bluetooth 5.0
وقت التشغيل (الاتصال بكبل صوت عندما يكون وضع إلغاء التشويش النشط مشغلاً)	30 ساعات	النطاق	15 متر / 49.21 قدم
الوزن	268 جرام / 9,5 أونصة		

צימוד



הערה: לחץ על כפתור ההפעלה כדי להפעיל או לכבות את מצב ANC (כאשר Life 2 NC פועל).

היכנס למצב שיוך Bluetooth כאשר כבוי Life 2 NC	לחץ והחזק למשך 5 שניות	☀️	לחץ פעמיים
הערה: לחץ על כפתור ההפעלה פעמיים כדי להיכנס למצב צימוד רב-נקודתי (עם ההתקן הנייד המחובר הראשון). לאחר הכניסה למצב צימוד רב-נקודתי, המשתמש יכול לחבר התקן ניידי שני ל-Soundcore Life 2 NC (את ההתקן השני יש לחבר ידנית).			
הערה: Soundcore Life 2 NC יכול להשמיע מוזיקה רק בהתקן ניידי אחד בכל פעם.			

מצב צימוד	כחול מהבהב מהיר	
מחובר להתקן (אך אינו משמיע מוזיקה)	כחול מלא	
מחובר להתקן (משמיע מוזיקה)	כחול מהבהב איטי	
מצב צימוד רב-נקודתי	כחול מהבהב מהיר	
מצב ANC פועל	לבן מהבהב איטי	

פקדי המכשיר

Bluetooth מצב		
נגן/השהה	לחץ	
הרצועה הבאה	לחץ והחזק למשך שנייה אחת	
הרצועה הקודמת	לחץ והחזק למשך שנייה אחת	
הגבר/הנמך את עוצמת הקול	לחץ + / -	
BassUP™ (אקולייזר כפול)/אקולייזר רגיל	לחץ פעם אחת הערה: לחץ שוב כדי לחזור לאקולייזר רגיל.	
הפעלת מצב ANC (מצב ביטול רעש אקטיבי)	לחץ פעם אחת	
השבתת מצב ANC (מצב ביטול רעש אקטיבי)	לחץ פעם אחת	

מצב ביטול רעש אקטיבי (ANC) חוסם את רעש הסביבה בעת השימוש באוזניות Soundcore Life 2 NC.

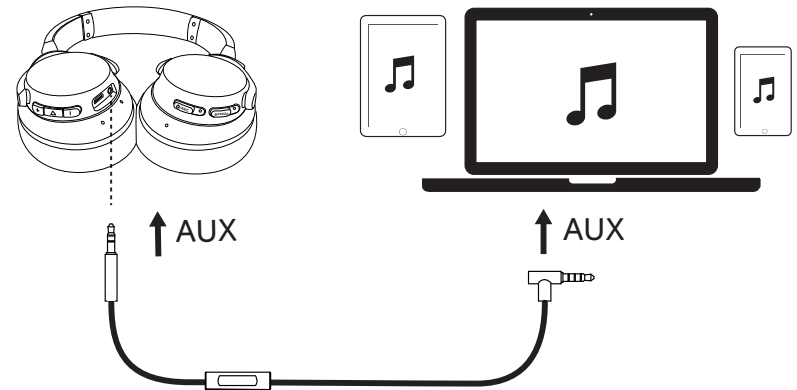
שלט רחוק מובנה

ענה/סיים שיחה	לחץ	
דחה שיחה	לחץ והחזק למשך שנייה אחת	
נגן/השהה	לחץ	

טלפון נייד		
ענה/סיים שיחה	לחץ	
העבר את השיחה הנוכחית למצב החזקה וענה לשיחה נכנסת	לחץ והחזק למשך שנייה אחת	
דחה שיחה	לחץ והחזק למשך שנייה אחת	
עבור בין השיחה המוחזקת לשיחה הפעילה	כחול מהבהב לאט (נורית חייווי מצב)	
מתנהלת שיחה	כחול מהבהב לאט (נורית חייווי מצב)	
שיחה נכנסת	כחול מהבהב לאט (נורית חייווי מצב)	

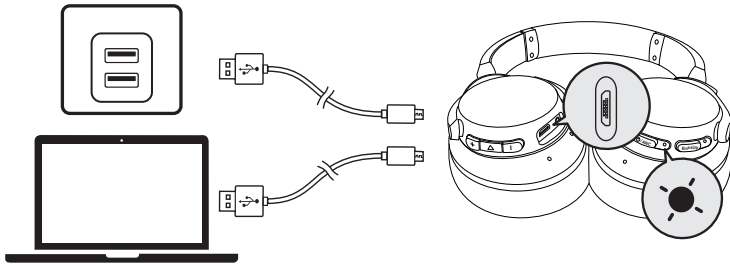
מיקרופון		
הפעל את Siri / תוכנה אחרת לבקרת עוצמת הקול	לחץ והחזק למשך שנייה אחת	





כניסת Aux



חיבור כבל שמע יביא למעבר אוטומטי למצב AUX, ומצב Bluetooth ייכבה. בעת שימוש במצב AUX, שלוט בהשמעת השמע ובעוצמת השמע דרך השלט רחוק המובנה.

טעינת האוזניות



סוללה חלשה	צליל הודעה (צליל)	
אדום מהבהב פעם אחת בכל 120 שניות (נורית חייוי מצב)		
בטעינה	אדום מלא (נורית חייוי מצב)	
הערה: אל תפעיל את Life 2 NC במהלך טעינה.		
טעינה מלאה	נורית מצב כבויה	

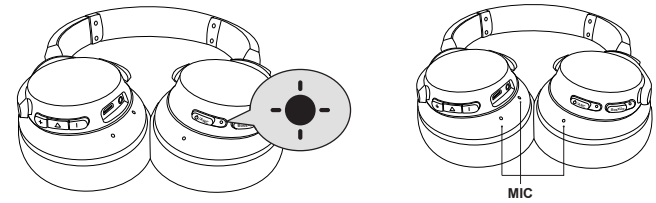
הערה: ודא כי יציאת ה-Micro USB יבשה לפני טעינת Life 2 NC.

מפרט טכני





המפרט כפוף לשינויים ללא הודעה מראש.

הזנת מתח	5 וולט = 0.5 אמפר	עכבה	16 אוהם
זמן טעינה	3 שעות	מנהל התקן (טווח מלא)	40 מ"מ x 2
זמן פעולה (Bluetooth כאשר מצב ANC פועל)	30 שעות	היענות תדר	16 הרץ - 20 קה"צ
זמן פעולה (Bluetooth כאשר מצב ANC כבוי)	40 שעות	גרסת Bluetooth	V 5.0
זמן פעולה (מחובר לכבל שמע כאשר מצב ANC פועל)	30 שעות	טווח	15 מ' / 49.21 רגל
משקל	268 גרם / 9.5 אונקיות		

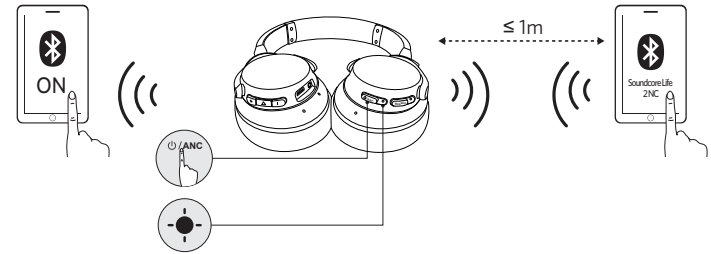
אָפְמָה/קָפָטְמָה





Not: Tıkanmadıklarından emin olmak için mikrofon deliklerini düzenli olarak temizleyin.

אָפְ		3 saniyeden uzun süre basılı tutun		Yanıp sönen mavi (Durum göstergesi)
קָפָט		5 saniye boyunca basılı tutun		1 saniye süresince sabit kırmızı (Durum göstergesi)

עִשְׁלֶשְׁתִּימָה



Not: ANC modunu açmak veya kapatmak için güç düğmesine basın (Life 2 NC açıkken).

Life 2 NC is kapalıyken Bluetooth eşleştirme moduna girme		5 saniye boyunca basılı tutun
Çok noktalı eşleştirme moduna girme		İki defa basın

Not: Çok noktalı eşleştirme moduna girmek için Güç düğmesine iki defa basın (ilk mobil cihaz bağlıyken). Çok noktalı eşleştirme moduna girildikten sonra kullanıcı ikinci bir mobil cihazı Soundcore Life 2 NC'ye bağlayabilir (ikinci cihaz manuel olarak bağlanmalıdır).

Not: Soundcore Life 2 NC aynı anda yalnızca tek mobil cihazda müzik çalabilir.

	Hızlı yanıp sönen mavi	Eşleştirme modu
	Sabit mavi	Cihaza bağlı (ancak müzik çalmıyor)
	Yavaş yanıp sönen mavi	Cihaza bağlı (müzik çalıyor)
	Hızlı yanıp sönen mavi	Çok noktalı eşleştirme modu
	Yavaş yanıp sönen beyaz	ANC modu açık

Kontroller

Bluetooth modu

	Düğmeye basın	Oynat/duraklat
	1 saniye boyunca basılı tutun	Sonraki parça
	1 saniye boyunca basılı tutun	Önceki parça
	Düğmeye basın	Ses seviyesini artır/azalt
	Bir defa basın Not: Normal Ekolayzıra geri dönmek için tekrar basın.	BassUP™(Çift ekolayzır)/Normal Ekolayzır
	Bir defa basın	ANC modunu (Aktif gürültü önleme modu) aktive etme ANC modunu (Aktif gürültü önleme modu) devre dışı bırakma

Aktif gürültü önleme modu (ANC), Soundcore Life 2 NC kullanılırken çevredeki ortam gürültüsünü engeller.

Yerleşik Kumanda

	Düğmeye basın	Aramayı yanıtla/sonlandır
	1 saniye boyunca basılı tutun	Aramayı reddet
	Düğmeye basın	Oynat/duraklat

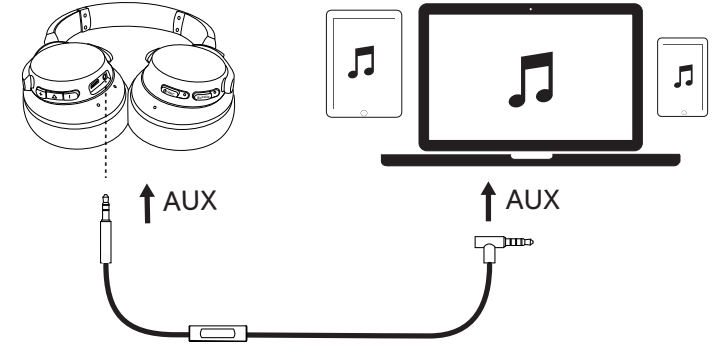
Cep telefonu

	Düğmeye basın	Aramayı yanıtla/sonlandır Mevcut aramayı beklemeye al ve gelen aramayı yanıtla
	1 saniye boyunca basılı tutun	Aramayı reddet Beklemeye alınan arama ile aktif arama arasında geçiş yap
	Yavaş yanıp sönen mavi (Durum göstergesi)	Aramada
	Yavaş yanıp sönen mavi (Durum göstergesi)	Gelen arama



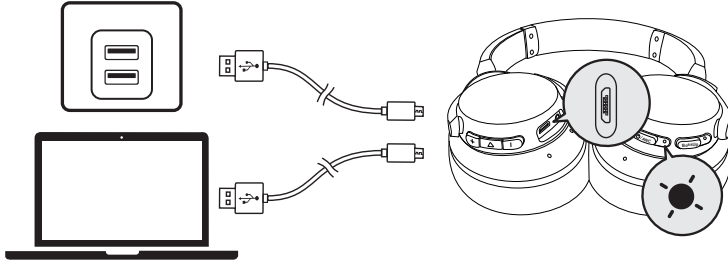
	1 saniye boyunca basılı tutun	Siri'yi veya başka bir sesli kontrol yazılımını etkinleştir
--	-------------------------------	---

Aux girişi



Ses kablosu takılması otomatik olarak AUX moduna geçilmesini sağlar ve Bluetooth modu kapatılır. AUX mod kullanılırken ses çalma ve ses seviyesi ayarlama işlemlerini yerleşik kumanda ile kontrol edin.

⚡ Telefon kulaklığının şarj edilmesi



	Bildirim sesi (Ton)	
	Her 120 saniyede bir yanıp sönen kırmızı (Durum LED göstergesi)	Düşük pil seviyesi
	Sabit kırmızı (Durum göstergesi)	Şarj oluyor
	Durum göstergesi kapalı	Not: Şarj sırasında Life 2 NC'ye geçmeyin. Tam şarj edildi

Not: Soundcore Life 2 NC'nin şarj edilebilmesi için Mikro USB bağlantı noktasının kuru olduğundan emin olun.

Teknik özellikler

Teknik özellikler önceden bildirilmeksizin değiştirilebilir.

Giriş	5 V = 0,5 A	Empedans	16 Ω
Şarj süresi	3 saat	Sürücü (tam aralık)	40 mm x 2
Çalma süresi (ANC modu açık Bluetooth)	30 saat	Frekans yanıtı	16 Hz - 20 KHz
Çalma süresi (ANC modu kapalı Bluetooth)	40 saat	Bluetooth sürümü	V 5.0
Çalma süresi (ANC modu açık ses kabloşuna bağlı)	30 saat	Kapsama alanı	15 m (49,21 ft)
Ağırlık	268 g (9,5 oz)		

Customer Service

Kundenservice | カスタマーサポート | Service Client | Servizio ai Clienti | Atención al Cliente | Serviço de Apoio ao Cliente
客服支持 | Обслуживание клиентов | Zákaznická podpora | Kundenservice | Asiakaspalvelu | 고객센터 | Klantenservice
Kundenservice | Kundtjänst | 客户服务 | خدمة العملاء | שירות לקוחות | Müşteri Hizmetleri



18-month limited warranty

18 Monate beschränkte Herstellergarantie | 18ヶ月保証 | Garantie limitée de 18 mois | Garanzia limitata 18 mesi
Garantia limitada de 18 meses | 18 meses de garantía limitada | 18个月质保期
Ограниченная гарантия на 18 месяцев | 18 měsíční omezená záruka | 18 måneders begrænset garanti
18 kuukauden rajoitettu takuu | 18개월 제한 보증 | 18 maanden beperkte garantie | 18-månaders begrænset garanti
18 mánaders begränsad garanti | 18個月有限保固 | ضمانت 18 شهراً محدودة | אחריות מוגבלת למשך 18 חודשים
18 aylık sınırlı Garanti



Lifetime technical support

Lebenslanger technischer Support | テクニカルサポート | Support technique à vie | Supporto tecnico a vita
Asistencia técnica de por vida | Suporte técnico ao longo da vida útil do produto | 终身客服支持
Техническая поддержка на весь срок эксплуатации | Doživotní technická podpora
Teknisk support i hele produktets levetid | Elinikäinen tekninen tuki | 평생 기술 지원
Levenslange technische ondersteuning | Teknisk støtte hele levetiden | Livstids teknisk support
永久技術支援 | الدعم الفني مدى الحياة | תמיכה טכנית לכל החיים | Ömür Boyu Teknik Destek Hizmeti



service@soundcore.com



+1 (800) 988 7973 (US) Mon-Fri 9:00 - 17:00 (PT)
+44 (0) 1604 936200 (UK) Mon-Fri 6:00 - 11:00 (GMT)
+49 (0) 69 9579 7960 (DE) Mon-Fri 6:00 - 11:00
+81 03 4455 7823 (日本) 月 - 金 9:00 - 17:00
+86 400 0550 036 (中国) 周一至周五 9:00 - 17:30
+82-2-6464-7088 (한국) 월 ~ 금 9:00-17:30

For FAQs and more information, please visit:

soundcore.com/support



@SoundcoreAudio



@soundcoreaudio



@soundcoreaudio

