



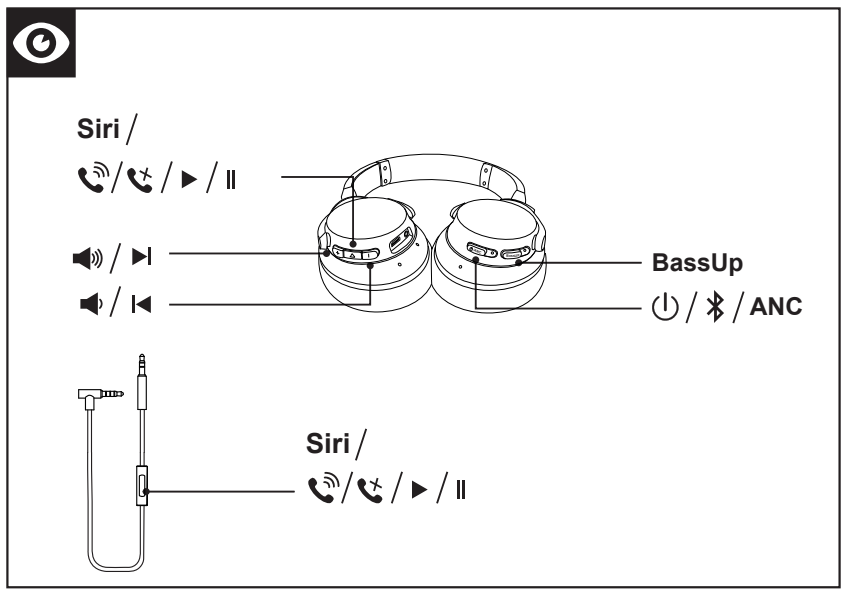
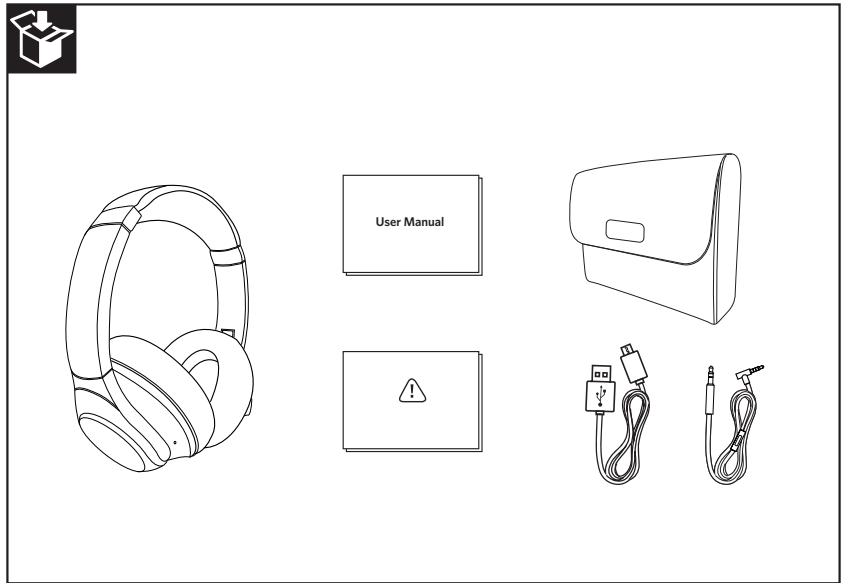
Soundcore Life 2 NC

User Manual

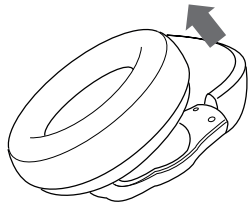
Product Number A3024 رقم المنتج
Bluetooth Headphones / Soundcore Life 2 NC
5100500XXXX V01

Benutzerhandbuch | Manuel de l'utilisateur | Manuale utente | Manual de usuario
Uživatelská příručka | Brugervejledning | Käyttöopas | Gebruikershandleiding
Brukerhåndbok | Användarhandbok | Руководство пользователя | Manual do Usuário
取扱説明書 | 사용 설명서 | 用户手册 | 使用者手冊
מדריך למשתמש | دليل المستخدم | Kullanım Kilavuzu

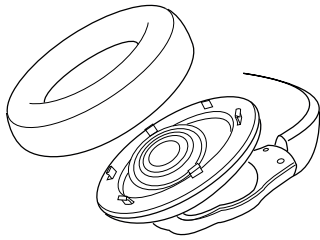
English	01
Deutsch	05
Français	09
Italiano	13
Español	17
Čeština	21
Dansk	25
Suomi	29
Nederlands	33
Norsk	37
Svenska	41
Русский	45
Portuguese	49
日本語	53
한국어	57
简体中文	61
繁體中文	65
العربية	69
ברית	73
Türkçe	77



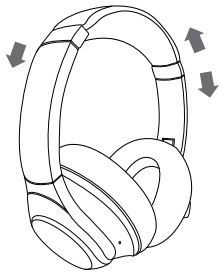
1




2




1



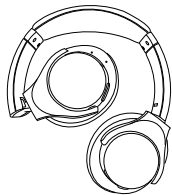
2



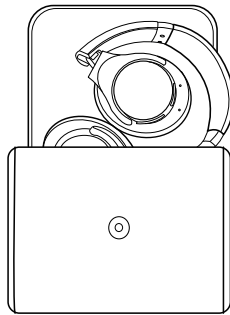
1



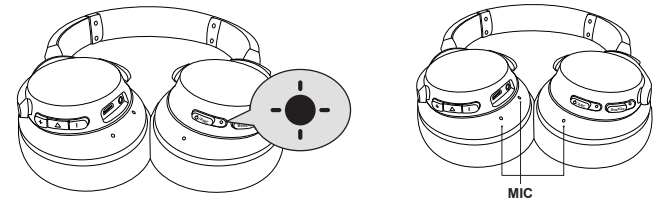
2



3



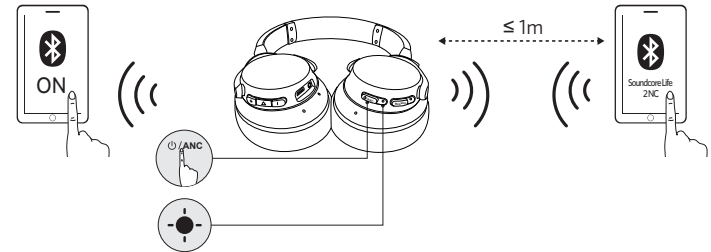
Turn On / Off



Note: Clean the microphone holes on regular basis to make sure that they are not blocked.

On		Press and hold for more than 3 seconds		Flashing blue (Status indicator)
Off		Press and hold for 5 seconds		Steady red for 1 second (Status indicator)

Pairing








Note: Press power button to switch on or off ANC mode (When Life 2 NC is turned on).

Enter Bluetooth pairing mode when Life 2 NC is off		Press and hold for 5 seconds
Enter Multipoint pairing mode		Press twice







Note: Press the power button twice to enter multipoint pairing mode (With the first mobile device connected). Once multipoint pairing mode is entered, the user can connect a second mobile device to Soundcore Life 2 NC (The second device must be connected manually).

Note: Soundcore Life 2 NC can only play music on one mobile device at a time.

	Rapidly flashing blue	Pairing mode
	Steady blue	Connected to a device (but is not playing music)
	Slow flashing blue	Connected to a device (playing music)
	Rapidly flashing blue	Multipoint pairing mode
	Slow flashing white	ANC mode on




Controls

Bluetooth mode





	Press	Play / pause
	Press and hold for 1 second	Next track
	Press and hold for 1 second	Previous track
	Press	Volume up / down
	Press once Note: Press again to switch back to Normal Equalizer.	BassUP™(Dual Equalizer) / Normal Equalizer
	Press once	ANC mode (Active noise cancelling mode) activation ANC mode (Active noise cancelling mode) deactivation


Active Noise Cancelling mode (ANC) blocks the noise from surrounding environment while wearing Soundcore Life 2 NC.

Built-In Remote

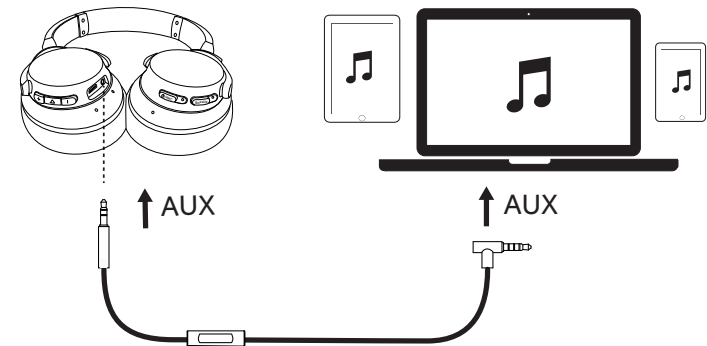
	Press	Answer / End call
	Press and hold for 1 second	Reject call
	Press	Play / pause

Mobile phone

	Press	Answer / End call Put current call on hold and answer incoming call
	Press and hold for 1 second	Reject call Switch between held call and active call
	Slow flashing blue (Status indicator)	On a call
	Slow flashing blue (Status indicator)	Incoming call

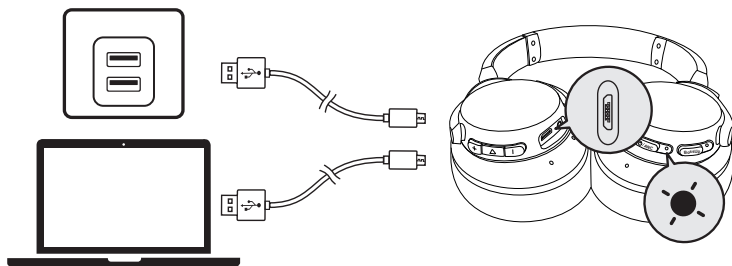
	Press and hold for 1 second	Activate Siri / other voice control software
---	-----------------------------	--





Aux-in



Plugging in an audio cable will automatically switch to AUX mode, and Bluetooth mode will turn off. When using AUX mode, control audio playback and volume via the built-in remote.

Charging Your Headphones



	Notification sound (Tone)	
	Flashing red once in every 120 seconds (Status LED indicator)	Low battery
	Steady red (Status indicator)	Charging
	Status indicator off	Fully charged

Note: Do not switch on Life 2 NC while charging.

Note: Make sure the Micro USB port is dry before charging Soundcore Life 2 NC.

Specifications

 Specifications are subject to change without notice.

Input	5 V = 0.5 A	Impedance	16 Ω
Charging time	3 hours	Driver (full range)	40 mm x 2
Playtime (Bluetooth with ANC mode on)	30 hours	Frequency response	16 Hz - 20 KHz
Playtime (Bluetooth with ANC mode off)	40 hours	Bluetooth version	V 5.0
Playtime (Connected to audio cable with ANC mode on)	30 hours	Range	15 m / 49.21 ft
Weight	268 g / 9.5 oz		

Declaration of Conformity

Hereby, Anker Innovations Limited declares that the radio equipment type A3024 is in compliance with Directive 2014/53/EU. The full text of the EU declaration of conformity is available at the following internet address:

<https://www.soundcore.com//>

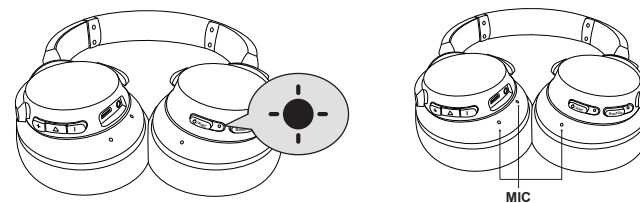
Bluetooth Maximum output power: 4dBm

Bluetooth Frequency band: 2.4G band (2.4000GHz-2.4835GHz)





Anker Innovations Limited

Room 1318-19, Hollywood Plaza, 610 Nathan Road, Mongkok, Kowloon, Hong Kong

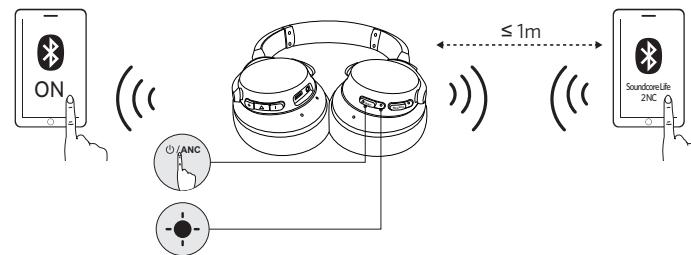
Ein- / Ausschalten





Hinweis: Reinigen Sie die Mikrofonanschlüsse regelmäßig, um sicherzustellen, dass diese nicht verstopft sind.

Ein		Mindestens 3 Sekunden lang gedrückt halten		Blinkt blau (Statusanzeige)
Aus		5 Sekunden lang gedrückt halten		Leuchtet 1 Sekunde lang rot (Statusanzeige)

Das Koppeln



Hinweis: Drücken Sie die Einschalttaste, um den ANC Modus an- oder auszuschalten (Wenn Life 2 NC angeschaltet ist).

Bluetooth-Kopplungsmodus aktivieren, wenn Life 2 NC ausgeschaltet ist		5 Sekunden lang gedrückt halten
Multipoint-Kopplungsmodus aktivieren		Zweimal drücken

Hinweis: Drücken Sie die Einschalttaste zweimal, um den Multipoint-Kopplungsmodus zu aktivieren (verbunden mit dem ersten mobilen Gerät). Ist der Multipoint-Kopplungsmodus aktiviert, kann der Benutzer ein zweites mobiles Gerät mit dem Soundcore Life 2 NC verbinden (das zweite Gerät muss manuell verbunden werden).

Hinweis: Soundcore Life 2 NC kann Musik nur von jeweils einem Gerät auf einmal wiedergeben.

	Blinkt schnell blau	Kopplungsmodus
	Leuchtet blau	Mit einem Gerät verbunden (gibt aber keine Musik wieder)
	Blinkt langsam blau	Mit einem Gerät verbunden (gibt Musik wieder)
	Blinkt schnell blau	Multipoint-Kopplungsmodus
	Blinkt langsam weiß	ANC-Modus aktiviert

Bedienung

Bluetooth-Modus

	Drücken	Wiedergabe / Pause
	1 Sekunde lang gedrückt halten	Nächster Titel
	1 Sekunde lang gedrückt halten	Vorheriger Titel
	Drücken	Lauter / leiser
	Einmal drücken Hinweis: Nochmal drücken, um zum normalen Equalizer zurückzuwechseln.	BassUP™(Dual Equalizer) / Normaler Equalizer
	Einmal drücken	ANC-Modus (Active Noise Cancelling-Modus) aktivieren ANC-Modus (Active Noise Cancelling-Modus) deaktivieren

Im ANC-Modus (Active Noise Cancelling) werden Umgebungsgeräusche beim Tragen des Soundcore Life 2 NC unterdrückt.

Integrierte Fernbedienung

	Drücken	Anruf annehmen / beenden
	1 Sekunde lang gedrückt halten	Anruf ablehnen
	Drücken	Wiedergabe / Pause

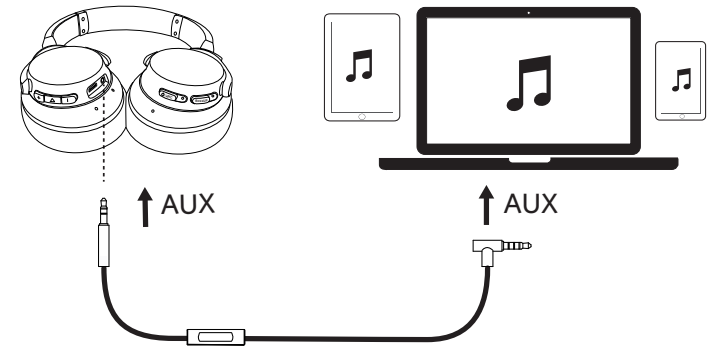
Mobiltelefon

	Drücken	Anruf annehmen / beenden Aktuellen Anruf auf Halten setzen und eingehenden Anruf annehmen
	1 Sekunde lang gedrückt halten	Anruf ablehnen Zwischen gehaltenen und aktiven Anrufen wechseln
	Blinkt langsam blau (Statusanzeige)	Anruf läuft
	Blinkt langsam blau (Statusanzeige)	Eingehender Anruf



	1 Sekunde lang gedrückt halten	Siri / andere Sprachsteuerungssoftware aktivieren
--	--------------------------------	---

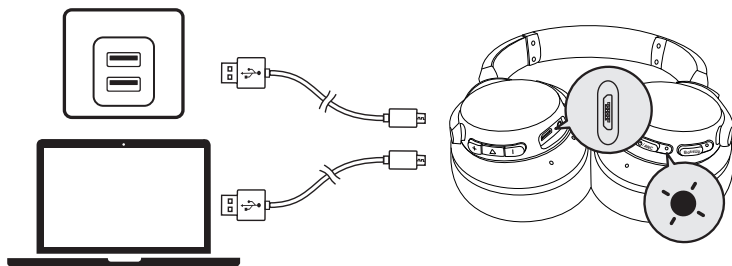
Aux-In







Beim Anschließen eines Audiokabels wird automatisch in den AUX-Modus geschaltet, und der Bluetooth-Modus wird deaktiviert.

Im AUX-Modus steuern Sie die Wiedergabe und die Lautstärke über die integrierte Fernbedienung.


Laden der Kopfhörer



	Benachrichtigungston (Ton)	
	Blinkt alle 120 Sekunden rot (Status-LED-Anzeige)	Niedriger Akkustand
	Leuchtet rot (Statusanzeige)	Ladevorgang Hinweis: Schalten Sie Life 2 NC während des Ladevorgangs nicht ein.
	Statusanzeige aus	Vollständig aufgeladen

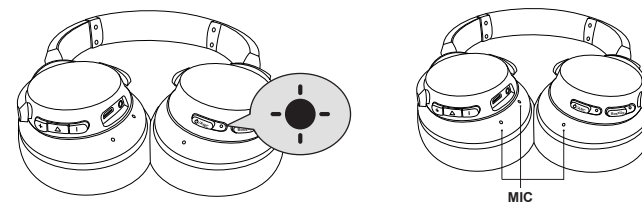
Hinweis: Stellen Sie sicher, dass der Micro USB-Anschluss trocken ist, bevor Sie den Soundcore Life 2 NC laden.

Technische Daten





 Änderungen der technischen Daten ohne Vorankündigung vorbehalten.

Eingang	5 V=0,5 A	Widerstand	16 Ω
Ladedauer	3 Stunden	Treiber (volle Reichweite)	40 mm x 2
Wiedergabedauer (Bluetooth mit aktiviertem ANC-Modus)	30 Stunden	Frequenzgang	16 Hz - 20 KHz
Wiedergabedauer (Bluetooth mit deaktiviertem ANC-Modus)	40 Stunden	Bluetooth-Version	V 5.0
Wiedergabedauer (bei Verbindung über Audiokabel mit aktiviertem ANC-Modus)	30 Stunden	Reichweite	15 m
Gewicht	268 g		

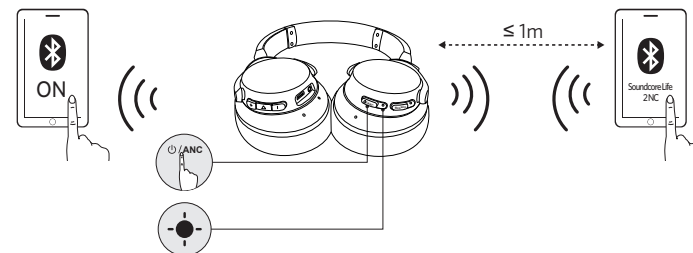
Allumer/éteindre





Remarque : nettoyez régulièrement les trous du microphone afin qu'ils ne soient pas bloqués.

Marche		Appuyez et maintenez pendant plus de 3 secondes		Bleu clignotant (indicateur d'état)
Arrêt		Appuyez et maintenez pendant 5 secondes		Rouge fixe pendant 1 seconde (indicateur d'état)

Couplage



Remarque : appuyez sur le bouton d'alimentation pour activer ou désactiver le mode ANC (lorsque Life 2 NC est activé).

Passer en mode de couplage Bluetooth lorsque Life 2 est désactivé		Appuyez et maintenez pendant 5 secondes
Passer en mode de couplage Bluetooth		Appuyez deux fois Remarque : appuyez deux fois sur le bouton d'alimentation pour passer en mode de couplage multipoint (avec le premier appareil mobile connecté). En mode de couplage multipoint, l'utilisateur peut connecter un deuxième appareil mobile au Soundcore Life 2 NC (cet appareil doit être connecté manuellement). Remarque : Soundcore Life 2 NC ne peut diffuser de la musique que sur un appareil mobile à la fois.

	Bleu clignotant rapidement	Mode de couplage
	Bleu fixe	Connecté à un appareil (sans lecture de la musique)
	Bleu clignotant lentement	Connecté à un appareil (lecture de la musique)
	Bleu clignotant rapidement	Mode de couplage multipoint
	Blanc clignotant lentement	Mode ANC activé

Commandes

Mode Bluetooth

	Appuyez une fois	Lire/pause
	Appuyez et maintenez pendant 1 seconde	Piste suivante
	Appuyez et maintenez pendant 1 seconde	Piste précédente
	Appuyez une fois	Augmenter/diminuer le volume
	Appuyez une fois Remarque : appuyez à nouveau pour revenir à l'égaliseur normal.	BassUP™ (double égaliseur)/égaliseur normal
	Appuyez une fois	Activation du mode ANC (mode de suppression active du bruit) Désactivation du mode ANC (mode de suppression active du bruit)

Le mode Suppression active du bruit (ANC) bloque les bruits environnants lors de l'utilisation du Soundcore Life 2 NC.

Télécommande intégrée

	Appuyez une fois	Répondre/mettre fin à un appel
	Appuyez et maintenez pendant 1 seconde	Rejeter un appel
	Appuyez une fois	Lire/pause

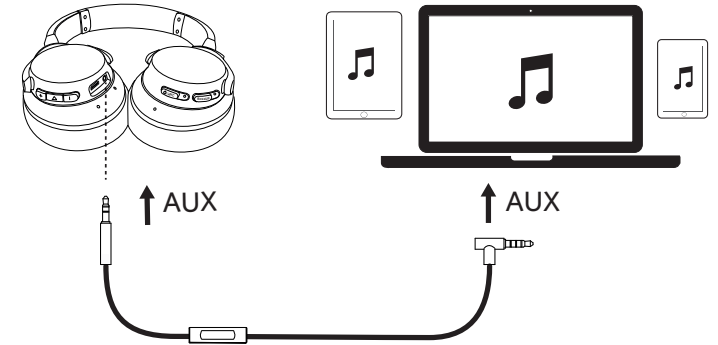
Téléphone portable

	Appuyez une fois	Répondre/mettre fin à un appel Mettre en attente l'appel en cours et répondre à un appel entrant
	Appuyez et maintenez pendant 1 seconde	Rejeter un appel Passer d'un appel en attente à un appel actif
	Bleu clignotant lentement (indicateur d'état)	Appel en cours
	Bleu clignotant lentement (indicateur d'état)	Appel entrant



	Appuyez et maintenez pendant 1 seconde	Activer Siri out tout application de commande vocale
--	--	--

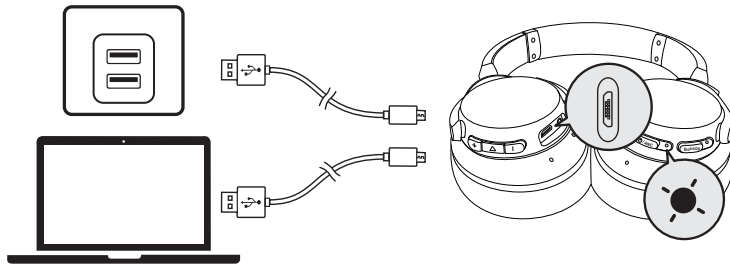
Aux-in



Le branchement d'un câble audio fera basculer automatiquement en mode auxiliaire. De plus, le mode Bluetooth se désactivera.

Lorsque vous utilisez le mode auxiliaire, commandez la lecture audio et le volume via la télécommande intégrée.

⚡ Chargement de vos écouteurs



	Son de notification (tonalité)	Batterie faible
	Rouge clignotant une fois toutes les 120 secondes (voyant d'état)	En charge
	Rouge fixe (voyant de la batterie)	Remarque : ne pas allumer Soundcore Life 2 NC lorsqu'il est en cours de chargement.
	Voyant d'état désactivé	Chargement terminé

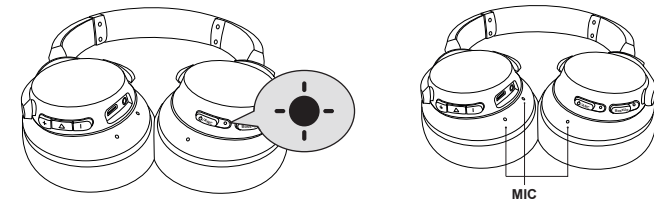
Remarque : assurez-vous que le port Micro USB n'est pas humide avant de charger Soundcore Life 2 NC.

Spécifications

les spécifications sont susceptibles d'être modifiées sans préavis.

Entrée	5 V=0,5 A	Impédance	16 Ω
Temps de charge	3 heures	Pilote (gamme complète)	40 mm x 2
Autonomie (Bluetooth avec mode ANC activé)	30 heures	Réponse de fréquence	16 Hz - 20 KHz
Autonomie (Bluetooth avec mode ANC désactivé)	40 heures	Version Bluetooth	V 5.0
Autonomie (connecté au câble audio avec mode ANC activé)	30 heures	Portée	15 m
Poids	268 g		

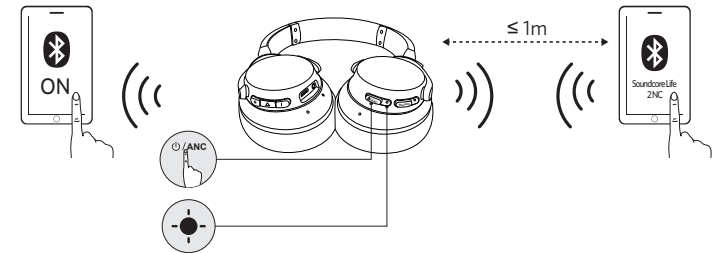
⏻ Accensione/Spegnimento



Nota: pulire regolarmente i fori del microfono per assicurarsi che non siano bloccati.

Acceso		Tenere premuto per almeno 3 secondi		Blu lampeggiante (spia di stato)
Spento		Tenere premuto per 5 secondi		Rosso fisso per 1 secondo (spia di stato)

📶 Associazione



Nota: premere il pulsante di accensione per attivare o disattivare la modalità ANC (quando è attivo Life 2 NC).

Attivare la modalità di associazione Bluetooth quando Life 2 NC è spento		Tenere premuto per 5 secondi
Attivare modalità di associazione multipunto		<p>Premere due volte</p> <p>Nota: premere il pulsante di accensione due volte per accedere alla modalità di associazione multipunto (con il primo dispositivo mobile collegato). Una volta attivata la modalità di associazione multipunto, l'utente può collegare un secondo dispositivo mobile a Soundcore Life 2 NC (il secondo dispositivo deve essere collegato manualmente).</p> <p>Nota: Soundcore Life 2 NC può riprodurre musica solo su un dispositivo alla volta.</p>

	Blu lampeggiante veloce	Modalità di associazione
	Blu fisso	Collegato a un dispositivo (non riproduce musica)
	Blu lampeggiante lento	Collegato a un dispositivo (riproduce musica)
	Blu lampeggiante veloce	Modalità di associazione multipunto
	Bianco lampeggiante lento	Modalità ANC attiva

Comandi

Modalità Bluetooth

	Premere	Riproduzione/Pausa
	Tenere premuto per 1 secondo	Brano successivo
	Tenere premuto per 1 secondo	Brano precedente
	Premere	Aumento/Diminuzione del volume
	Premere una volta Nota: premere nuovamente per tornare a Equalizzatore normale.	BassUP™ (doppio equalizzatore)/Equalizzatore normale
	Premere una volta	Attivazione modalità ANC (Modalità Eliminazione attiva dei rumori) Disattivazione modalità ANC (Modalità Eliminazione attiva dei rumori)

La modalità di eliminazione attiva dei rumori (ANC) blocca i rumori dall'ambiente circostante mentre si usa Soundcore Life 2 NC.

Telecomando integrato

	Premere	Risposta/Fine chiamata
	Tenere premuto per 1 secondo	Rifiuto chiamata
	Premere	Riproduzione/Pausa

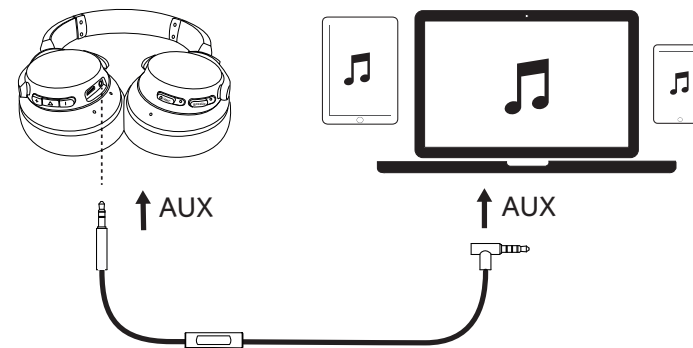
Telefono cellulare

	Premere	Risposta/Fine chiamata Messa in attesa di una chiamata in corso e risposta a una chiamata in arrivo
	Tenere premuto per 1 secondo	Rifiuto chiamata Passaggio da una chiamata in attesa a una chiamata attiva
	Blu lampeggiante lento (spia di stato)	Chiamata in corso
	Blu lampeggiante lento (spia di stato)	Chiamata in arrivo



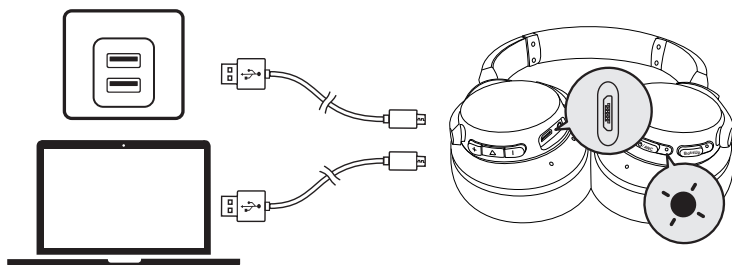
	Tenere premuto per 1 secondo	Attivazione di Siri o di un altro software di controllo vocale
--	------------------------------	--

Aux-in



Quando si collega un cavo audio si passa automaticamente alla modalità AUX e la modalità Bluetooth si disattiva. Durante l'utilizzo della modalità AUX, controllare la riproduzione dell'audio e il volume tramite il telecomando integrato.

⚡ Ricarica delle cuffie



	Suono notifica (tono)	
	Rosso lampeggiante una volta ogni 120 secondi (spia LED Bluetooth)	Batteria scarica
	Rosso fisso (spia di alimentazione)	Carica
	Spia Stato spenta	Nota: non attivare Life 2 NC durante la ricarica. Ricarica completata

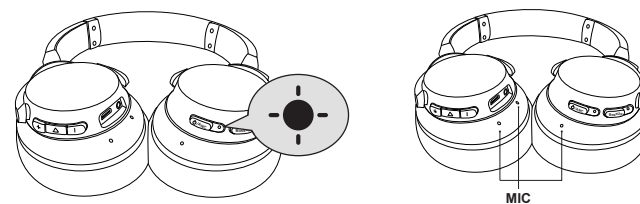
Nota: assicurarsi che la porta micro USB sia asciutta prima di caricare Soundcore Life 2 NC.

Specifiche

le specifiche sono soggette a modifiche senza preavviso.

Ingresso	5 V=0,5 A	Impedenza	16 Ω
Tempo di ricarica	3 ore	Driver (gamma completa)	40 mm x 2
Tempo di riproduzione (Bluetooth con modalità ANC attivata)	30 ore	Risposta in frequenza	16 Hz - 20 KHz
Tempo di riproduzione (Bluetooth con modalità ANC disattivata)	40 ore	Versione Bluetooth	V 5.0
Tempo di riproduzione (collegato al cavo audio con modalità ANC attivata)	30 ore	Portata	15 m
Peso	268 g		

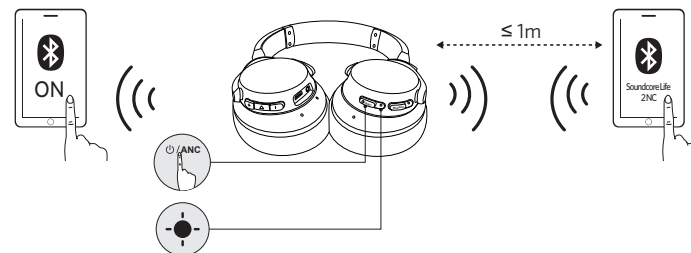
🔌 Encendido/Apagado



Nota: Limpie los orificios del micrófono periódicamente para evitar que se bloqueen.

Encender		Mantener pulsado durante más de 3 segundos		Parpadeo azul (indicador de estado)
Apagar		Mantener pulsado durante 5 segundos		Rojo fijo durante 1 segundo (indicador de estado)

📶 Emparejamiento



Nota: Pulse el botón de encendido para activar o desactivar el modo ANC (cuando los auriculares Life 2 NC están encendidos).

Acceder al modo de emparejamiento Bluetooth cuando los auriculares Life 2 NC están apagados		Mantener pulsado durante 5 segundos
Acceder al modo de emparejamiento múltiple		Pulsar dos veces

Nota: Pulse dos veces el botón de encendido para acceder al modo de emparejamiento múltiple (con el primer dispositivo móvil conectado). Una vez que se ha accedido al modo de emparejamiento múltiple, el usuario puede conectar un segundo dispositivo móvil a los auriculares Soundcore Life 2 NC (el segundo dispositivo se debe conectar manualmente).

Nota: Los auriculares Soundcore Life 2 NC solo pueden reproducir la música de un dispositivo móvil cada vez.

	Parpadeo azul rápido	Modo de emparejamiento
	Azul fijo	Conectado a un dispositivo (sin reproducir música)
	Parpadeo azul lento	Conectado a un dispositivo (reproduciendo música)
	Parpadeo azul rápido	Modo de emparejamiento múltiple
	Parpadeo blanco lento	Modo ANC activado

Controles

Modo Bluetooth

	Pulsar	Reproducir/Pausar
	Mantener pulsado durante 1 segundo	Canción siguiente
	Mantener pulsado durante 1 segundo	Canción anterior
	Pulsar	Subir/Bajar volumen
	Pulsar una vez Nota: Pulse de nuevo para volver al modo Ecualizador normal.	BassUP™ (ecualizador doble)/Ecualizador normal
	Pulsar una vez	Activar modo ANC (modo de cancelación de ruido activa) Desactivar modo ANC (modo de cancelación de ruido activa)

El modo de cancelación de ruido activa (ANC) bloquea el ruido del entorno durante el uso de los auriculares Soundcore Life 2 NC.

Control remoto integrado

	Pulsar	Responder/Finalizar una llamada
	Mantener pulsado durante 1 segundo	Rechazar una llamada
	Pulsar	Reproducir/Pausar

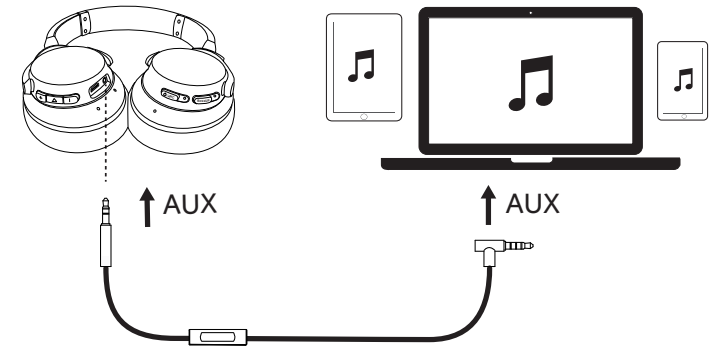
Teléfono móvil

	Pulsar	Responder/Finalizar una llamada Poner una llamada actual en espera y responder a una llamada entrante
	Mantener pulsado durante 1 segundo	Rechazar una llamada Cambiar entre una llamada en espera y una llamada activa
	Parpadeo azul lento (indicador de estado)	Llamada en curso
	Parpadeo azul lento (indicador de estado)	Llamada entrante



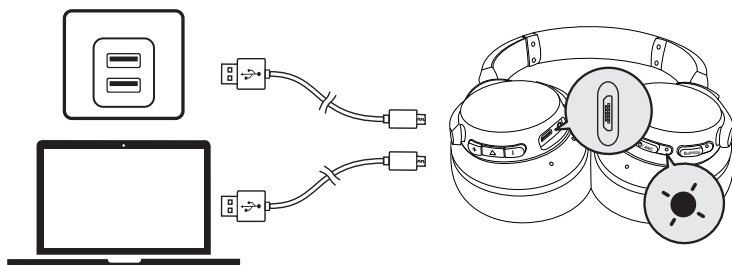
	Mantener pulsado durante 1 segundo	Activar Siri/otro software de control por voz
--	------------------------------------	---





Aux-in



Al conectar un cable de audio, se cambiará automáticamente al modo AUX y se desactivará el modo Bluetooth. Al utilizar el modo AUX, puede controlar el volumen y la reproducción de audio a través del control remoto integrado.

Carga de los auriculares



	Sonido de notificación (tono)	
	Parpadeo rojo una vez en cada 120 segundos (indicador led de estado)	Batería baja
	Rojo fijo (indicador de estado)	Carga en curso Nota: No encienda los auriculares Life 2 NC durante la carga.
	Indicador de estado apagado	Carga completa

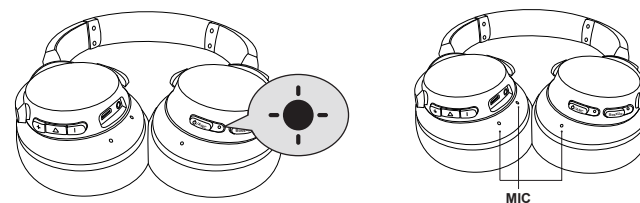
Nota: Asegúrese de que el puerto micro-USB esté seco antes de cargar los auriculares Soundcore Life 2 NC.

Especificaciones





 Las especificaciones están sujetas a cambios sin previo aviso.

Entrada	5 V=0,5 A	Impedancia	16 Ω
Tiempo de carga	3 horas	Controlador (rango total)	40 mm x 2
Tiempo de reproducción (Bluetooth con modo ANC activado)	30 horas	Respuesta de frecuencia	16 Hz - 20 KHz
Tiempo de reproducción (Bluetooth con modo ANC desactivado)	40 horas	Versión de Bluetooth	V 5.0
Tiempo de reproducción (conectado a un cable de audio con modo ANC activado)	30 horas	Alcance	15 m
Peso	268 g		

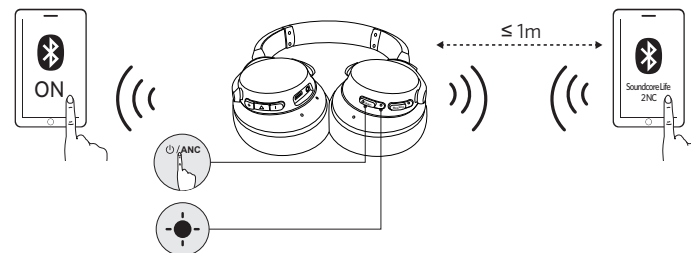
Zapnutí/Vypnutí





Poznámka: Pravidelně čistěte otvory na mikrofon, aby nebyly zablokované.

Zapnutí	 ANC ON	Stiskněte a podržte alespoň na 3 sekundy		Bliká mořde (Indikátor stavu)
Nesvíťí	 ANC ON	Stiskněte a podržte na 5 sekund		Svíťí červeně nepřerušovaně 1 sekundu (Indikátor stavu)

Párování



Poznámka: Stisknutím tlačítka napájení zapnete nebo vypnete režim ANC (když je funkce Life 2 NC zapnutá).

Vstupte do režimu párování Bluetooth, když je funkce Life 2 NC vypnutá	 ANC ON	Stiskněte a podržte na 5 sekund
Přejděte do režimu párování více bodů	 ANC X2	Dvackrát stiskněte

Poznámka: Dvojitým stisknutím tlačítka napájení vstupte do režimu párování více bodů (když je připojené první mobilní zařízení). Po přejetí do režimu párování více bodů může uživatel k Soundcore Life 2 NC připojit druhé mobilní zařízení. (Druhé zařízení je nutné připojit ručně.)

Poznámka: Soundcore Life 2 NC může přehrávat hudbu pouze na jednom mobilním zařízení najednou.

	Rychle bliká modře	Režim párování
	Svítil modře	Připojené k zařízení (ale nepřehrává hudbu)
	Pomalou bliká modře	Připojené k zařízení (přehrává hudbu)
	Rychle bliká modře	Režim párování více bodů
	Bliká pomalu bíle	Režim ANC je zapnutý

Ovládání

Režim Bluetooth

	Stiskněte	Přehrávání/pozastavení
	Stiskněte a podržte na 1 sekundu	Následující skladba
	Stiskněte a podržte na 1 sekundu	Předchozí skladba
	Stiskněte	Zvýšení/snížení hlasitosti
	Stiskněte jedenkrát Poznámka: Opětovným stiskem tlačítka se vrátíte do funkce Normální ekvalizér.	BassUP™(Duální ekvalizér) / Normální ekvalizér
	Stiskněte jedenkrát	Aktivace režimu ANC (Režim aktivního tlumení šumu) Deaktivace režimu ANC (Režim aktivního tlumení šumu)

Režim aktivního tlumení šumu (ANC) blokuje šum z okolního prostředí během používání sluchátek Soundcore Life 2 NC.

Zabudovaný ovladač

	Stiskněte	Přijmutí/Ukončení hovoru
	Stiskněte a podržte na 1 sekundu	Odmítnutí hovoru
	Stiskněte	Přehrávání/pozastavení

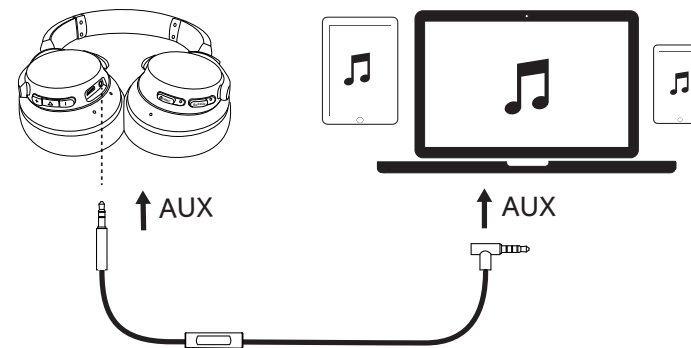
Mobilní telefon

	Stiskněte	Přijmutí/Ukončení hovoru
	Stiskněte a podržte na 1 sekundu	Odmítnutí hovoru
	Stiskněte a podržte na 1 sekundu	Odložení současného hovoru a přijmutí příchozího hovoru
	Stiskněte a podržte na 1 sekundu	Přepnutí mezi odloženým hovorem a aktivním hovorem
	Pomalou bliká modře (Indikátor stavu)	Probíhá hovor
	Pomalou bliká modře (Indikátor stavu)	Příchozí hovor



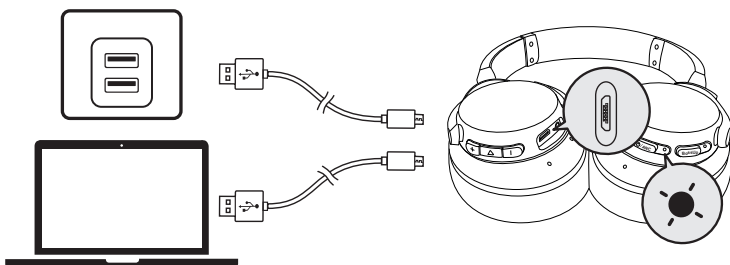
	Stiskněte a podržte na 1 sekundu	Aktivace Siri / jiného softwaru ovládaného hlasem
--	----------------------------------	---





Vstup AUX



Připojení audiokabelu způsobí automatické přepnutí do režimu AUX a vypnutí režimu Bluetooth. Při použití režimu AUX ovládejte přehrávání zvuku a hlasitost zabudovaným ovladačem.

Nabíjení sluchátek



	Zvuk upozornění (tón)	Téměř vybitá baterie
	Bliká červeně každých 120 sekund (LED indikátor stavu)	
	Svítil červeně nepřerušovaně (Indikátor stavu)	Nabíjení
		Poznámka: Nezapínejte funkci Life 2 při nabíjení.
	Indikátor stavu je vypnutý	Plně nabito

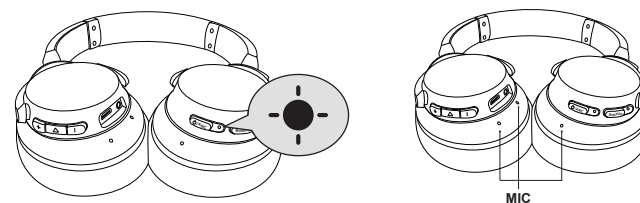
Poznámka: Před nabíjením Soundcore Life 2 NC se ujistěte, že port Micro USB je suchý.

Specifikace





 Specifikace se mohou bez předchozího upozornění změnit.

Vstup	5 V = 0,5 A	Impedance	16 Ω
Doba nabíjení	3 hodin	Membrána (celý rozsah)	40 mm x 2
Doba přehrávání (Bluetooth se zapnutým režimem ANC)	30 hodin	Frekvenční rozsah	16 Hz - 20 KHz
Doba přehrávání (Bluetooth s vypnutým režimem ANC)	40 hodin	Verze Bluetooth	V 5.0
Doba přehrávání (připojení přes audiokabel se zapnutým režimem ANC)	30 hodin	Dosah	15 m / 49,21 stop
Hmotnost	268 g / 9,5 oz		

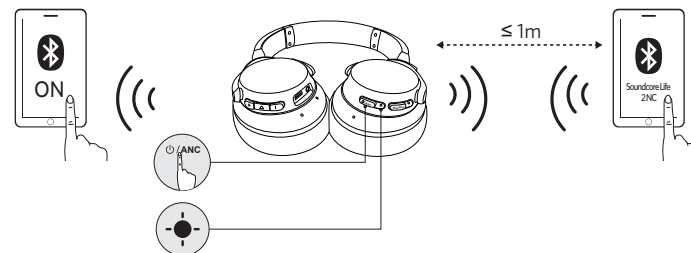
Tænde/slukke





Bemærk: Rengør mikrofonhullerne regelmæssigt for at sikre, at de ikke er blokeret.

Tænde		Tryk og hold i mere end 3 sekunder		Blinker blå (Statusindikator)
Slukke		Tryk og hold i 5 sekunder		Lyser rødt i 1 sekund (Status-indikator)

Parring



Bemærk: Tryk på Tænd/sluk-knappen for at slå ANC-tilstand til eller fra (Når Life 2 NC er tændt).

Gå til Bluetooth-parringstilstand når Life 2 NC er slukket		Tryk og hold i 5 sekunder
Gå til multipunkts-parringstilstand		Tryk to gange

Bemærk: Tryk på Tænd/sluk-knappen to gange for at gå til multipunkts-parringstilstand (Med den første mobilenhed tilsluttet). Når man er i multipunkts-parringstilstand, kan man tilslutte en anden mobilenhed til Soundcore Life 2 NC (Den anden enhed skal tilsluttes manuelt).
Bemærk: Soundcore Life 2 NC kan kun afspille musik på én mobilenhed af gangen.