

soundcore

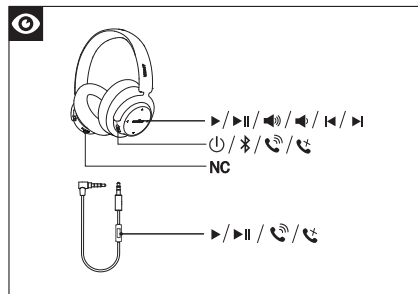
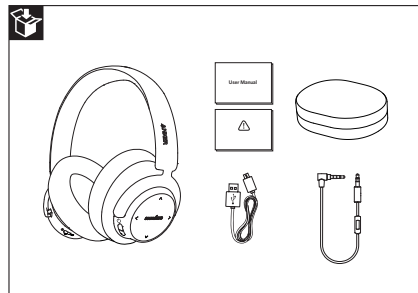
Soundcore Space NC

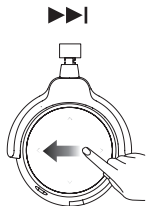
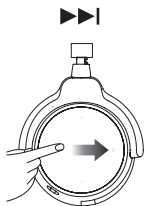
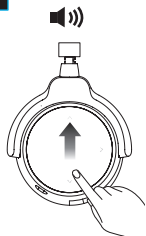
User Manual

Bedienungsanleitung | 取扱説明書 | Guide d'Utilisation
Guida d'Utilizzo | Manual de Instrucciones | Manual de Instruções
دليل الترحيب | 사용자 메뉴얼 | 用户手册

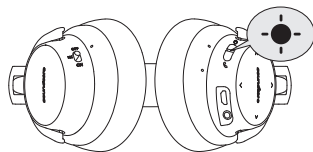
رقم المنتج A3021 Product Number
Bluetooth Headphone / Soundcore Space NC
51005000895 V01

English	01
Deutsch	05
日本語	09
Français	13
Italiano	17
Español	21
Português	25
简体中文	29
한국어	33
العربية	37





Turning On / Off



ON

1"

Press and hold for 1 second



Flashing Blue once



OFF

3"

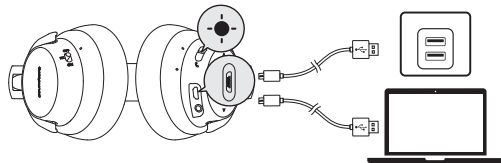
Press and hold for 3 seconds



Flashing Red once



Charging your Soundcore Space NC





Notification sound (Tone)
Flashing Red

Low Battery



Solid Red

Charging



Solid blue

Fully Charged



Pairing



Press and hold for 3 seconds

Enter Bluetooth pairing mode



Rapidly Flashing Blue

Pairing mode



Solid Blue (For 1.5 seconds)

Connected to a device



Controls



Tap Once

Play / pause



Slide Forward

Next track



Slide Backward

Previous track



Slide Up / Down
and hold

Volume up / down (Volume
increase continuously /
decrease continuously)



Slide Up / Down

Volume up / down (volume
increase or decrease by
one level)



Press and hold
for 1 second

Activate Siri / other voice
control software



Answer / End call

Press

Put current call on hold and answer
incoming call



Reject call

Press and hold
for 1 second

Switch between held call and
active call



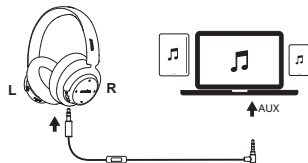
Rapid flashing blue On a call



Slow flashing blue Incoming call



Aux-in



Plugging in an audio cable will automatically switch to Aux mode, and Bluetooth mode will turn off.

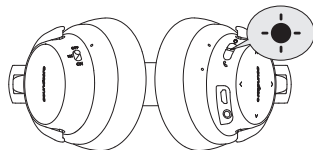
When using AUX mode, control audio playback and volume via the connected device.





Specifications

☰ Specifications are subject to change without notice.

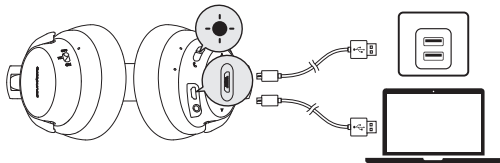
Input	5 V = 0.5 A
Charging time	3 hours
Play time (varies by volume level and content)	20 hours(wireless NC mode) 50 hours(wired NC mode)
Weight	259 g / 9.14 oz
Impedance	32 Ω
Driver (full range)	40 mm × 2
Frequency response	16 Hz - 20 KHz
Bluetooth version	V4.1
Range	12 m / 39.4 ft

Ein- / Ausschalten



- EIN  1" 1 Sekunde lang gedrückt halten  Blinkt einmal blau
- AUS  3" 3 Sekunden lang gedrückt halten  Blinkt einmal rot

Aufladen Ihres Soundcore Space NC





Benachrichtigungston blinkt rot

Niedriger Akkustand



Leuchtet rot

Lädt



Leuchtet blau

Vollständig aufgeladen



Koppeln



3 Sekunden lang gedrückt halten

Bluetooth-Kopplungsmodus aktivieren



Blinkt schnell blau

Kopplungsmodus



Leuchtet blau (1,5 Sekunden lang)

Mit einem Gerät verbunden



Steuerung



Einmal tappen

Wiedergabe / Pause



Nach vorne streichen

Nächster Titel



Nach hinten streichen

Vorheriger Titel



Nach oben / unten wischen und halten

Lauter / leiser (Lautstärke stufenlos erhöhen / stufenlos verringern)



Nach oben/unten wischen

Lautstärke erhöhen/verringern (Erhöhen/Senken der Lautstärke um eine Stufe)



1 Sekunde lang gedrückt halten

Siri / Andere Sprachsteuerungssoftware aktivieren



Anruf annehmen / beenden

Drücken

Aktuellen Anruf auf Halten setzen, um eingehenden Anruf anzunehmen



Anruf ablehnen

1 Sekunde lang gedrückt halten

Zwischen einem gehaltenen und einem aktiven Anruf wechseln



Blinkt schnell blau

Anruf läuft

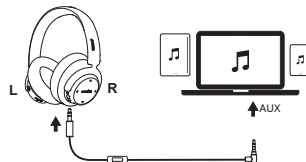


Blinkt langsam blau

Eingehender Anruf



Aux-in



Der AUX-Modus wird automatisch aktiviert, wenn Sie ein Audiokabel anschließen. Bluetooth wird dadurch deaktiviert.

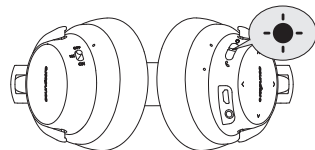
Im AUX-Modus steuern Sie die Wiedergabe und die Lautstärke über das angeschlossene Gerät.


Technische Daten


☰ Änderungen der technischen Daten ohne Vorankündigung vorbehalten.

Eingang	5 V = 0.5 A
Ladedauer	3 Stunden
Wiedergabedauer (je nach Lautstärke und Musikinhalt)	20 Stunden (Wireless NC-Modus) 50 Stunden (NC-Modus mit Kabel)
Gewicht	259 g
Impedanz	32 Ω
Treiber (volle Reichweite)	40 mm × 2
Frequenzgang	16 Hz - 20 KHz
Bluetooth-Version	V4.1
Reichweite	12 m / 39.4 ft

電源のオン/オフ



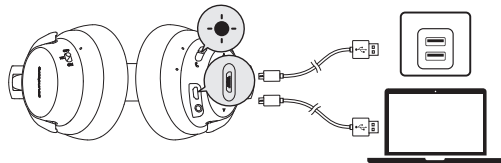
オン  1秒間長押し


 青色のランプが一度点滅します

オフ  3秒間長押し


 赤色のランプが一度点滅します

充電方法




 赤く点滅し、通知音（トーン）が鳴る 電池残量が少なくなっています

 赤色の点灯 充電中です

 青色の点灯 満充電

ペ어링




 3秒間長押し Bluetoothペアリングモードに入る


 青色の速い点滅 ペ어링モード


 青色の点灯（1.5 秒間） 機器と接続完了


操作


 一度押す 再生/一時停止


 前方にスライド 次の曲へ

 後方にスライド 前の曲へ

 上または下にスライド 音量のアップ/ダウン（音量が連続して上がる/下がる）


 上または下にスワイプ 音量のアップ/ダウン（音量が1レベルずつ上がる/下がる）


 1秒間長押し Siriやその他の音声認識ソフトの起動

 電話に出る / 終了

 押す 通話を保留し、新規着信に出る

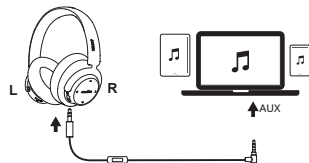
 電話を拒否

 1秒間長押し 保留中の通話と現在の通話を切り替える

 青色の速い点滅 通話中

 青色のゆっくりとした点滅 着信

Aux-in



オーディオケーブルを接続すると自動的に AUX モードに切り替わり、Bluetooth がオフになります。

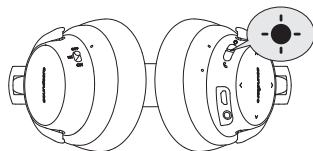
AUX モードで使用している間は、接続している機器でオーディオ再生および音量に関する操作を行います。

製品の仕様

☰ 仕様は予告なく変更されることがあります。

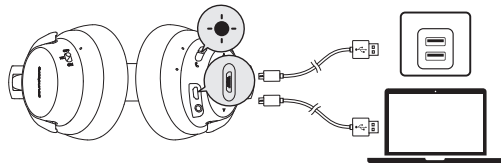
入力	5 V = 0.5 A
充電時間	約3時間で満充電
再生可能時間(音量や内容により異なる)	約20時間 (ワイヤレス接続かつNCモード時) 約50時間 (AUX有線接続かつNCモード時)
重さ	259 g
電気抵抗	32 Ω
ドライバー (フルレンジ)	40 mm × 2
周波数応答	16 Hz - 20 KHz
Bluetooth規格	V4.1
Bluetooth動作範囲	12 m

🔌 Allumer / éteindre



Allumé		Maintenir appuyé pendant 1 seconde		Un clignotement bleu
Éteint		Maintenir appuyé pendant 3 secondes		Un clignotement rouge

🔋 Chargement de votre Soundcore Space NC





Son de notification (tonalité)
Clignotement rouge

Batterie faible



Rouge fixe

En charge



Bleu fixe

Chargé



Couplage



Maintenir appuyé pendant
3 secondes

Entrer en mode de couplage Bluetooth



Bleu clignotant rapidement

Mode de couplage



Bleu fixe (pendant 1.5 secondes)

Connecté à un périphérique



Commandes



Appuyer une fois Lecture / pause



Faire glisser vers la droite Piste suivante



Faites glisser vers la gauche Piste précédente



Faire glisser vers le haut / bas et maintenir appuyé Augmenter/diminuer le volume (Augmenter/diminuer en continu le volume)



Faire glisser vers le haut/bas Augmenter/diminuer le volume (augmentation ou diminution du volume d'un niveau)



Maintenir appuyé pendant 1 seconde Activer Siri / un autre logiciel de contrôle vocal



Appuyer

Répondre / Mettre fin à l'appel

Mettre en attente l'appel en cours et répondre à un appel entrant



Maintenir appuyé pendant 1 seconde

Rejeter l'appel

Passer d'un appel en attente à un appel actif



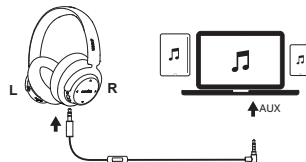
Bleu clignotant rapidement Appel en cours



Bleu clignotant lentement Appel entrant



Aux-in



Brancher un câble audio vous fera basculer automatiquement sur le mode auxiliaire, et le Bluetooth s'éteindra.

Lorsque vous utilisez le mode auxiliaire, contrôlez la lecture audio et le volume via l'appareil connecté.

Spécifications techniques

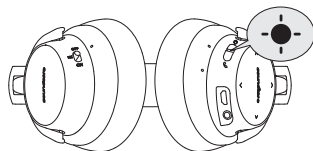


Les spécifications sont susceptibles d'être modifiées sans préavis.

Entrée	5 V = 0.5 A
Temps de charge	3 heures
Durée de lecture (varie en fonction du niveau sonore et du contenu musical)	20 heures (mode NC sans fil) 50 heures (mode NC câblé)
Poids	259 g
Impédance	32 Ω
Pilote (gamme complète)	40 mm x 2
Réponse de fréquence	16 Hz - 20 KHz
Version Bluetooth	V4.1
Portée	12 m



Accensione/spengimento



ON



Premere e tenere premuto per 1 secondo



Blu lampeggiante una volta

OFF



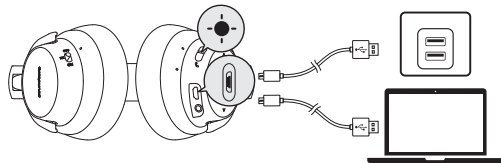
Premere e tenere premuto per 3 secondi



Rosso lampeggiante una volta



Ricarica di Soundcore Space NC





Suono di notifica (tono lampeggiante in rosso)

Batteria scarica



Rosso fisso

In ricarica



Blu fisso

Ricarica completata



Associazione



Premere e tenere premuto per 3 secondi

Attivare modalità di associazione Bluetooth



Blu lampeggiante veloce

Modalità di associazione



Blu fisso (per 1.5 secondi)

Connesso a un dispositivo



Comandi



Tocca una volta

Riproduzione/Pausa



Scorri in avanti

Brano successivo



Scorri indietro

Brano precedente



Scorri verso l'alto/il basso e tieni premuto

Aumento/diminuzione volume (Aumento volume continuo/Riduzione volume continua)



Scorri verso l'alto/il basso

Volume su/giù (aumento o riduzione del volume di un livello)



Premi e tieni premuto per 1 secondo

Attivare Siri o altro software di controllo vocale



Risposta/Fine chiamata

Premere

Mettere in attesa la chiamata in corso per rispondere alla chiamata in arrivo



Rifiutare una chiamata

Premi e tieni premuto per 1 secondo

Passare da una chiamata in attesa a una chiamata attiva



Blu lampeggiante veloce

Chiamata in corso




Blu lampeggiante lento

Chiamata in arrivo



Aux-in



Quando si collega un cavo audio si passa automaticamente alla modalità AUX e la modalità Bluetooth si disattiva.

Durante l'utilizzo della modalità Aux, controllare la riproduzione dell'audio e il volume tramite il dispositivo collegato.

Specifiche

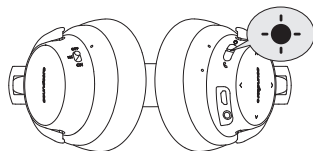


Le specifiche sono soggette a modifica senza preavviso.

Ingresso	5 V = 0.5 A
Intervallo di ricarica	3 ore
Tempo di riproduzione (varia a seconda del livello di volume e del contenuto)	20 ore(modalità wireless NC) 50 ore (modalità NC cablato)
Peso	259 g
Impedenza	32 Ω
Driver (gamma completa)	40mm x 2
Risposta in frequenza	16 Hz - 20 KHz
Versione Bluetooth	V4.1
Portata	12 m



Encendido / apagado



ENCENDIDO

Mantenga pulsado durante 1 segundo



Un parpadeo azul



APAGADO

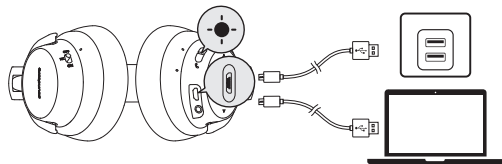
Mantenga pulsado durante 3 segundos



Un parpadeo rojo



Carga del Soundcore Space NC





Sonido de notificación (tono)
Parpadeo rojo

Batería baja



Rojo fijo

Carga



Azul fijo

Carga completa



Emparejamiento



Mantenga pulsado durante 3 segundos

Acceder al modo de emparejamiento Bluetooth



Parpadeo azul rápido

Modo de emparejamiento



Azul fijo (durante 1.5 segundos)

Conectado a un dispositivo



Controles



Tocar una vez

Reproducir / pausar



Deslizar hacia adelante

Siguiente pista



Deslizar hacia atrás

Pista anterior



Deslizar hacia arriba / abajo y mantener

Subir / bajar volumen (El volumen aumenta continuamente / disminuye continuamente)



Deslizar hacia arriba / abajo

Subir / bajar volumen (el volumen aumenta o disminuye un nivel)



Mantenga pulsado durante 1 segundo

Activar Siri / otro software de asistencia por voz



Pulse

Responder / finalizar llamada

Poner la llamada actual en espera para responder a la llamada entrante



Mantenga pulsado durante 1 segundo

Rechazar llamada

Cambiar entre una llamada en espera y una llamada activa



Parpadeo azul rápido

Llamada en curso

Parpadeo azul lento

Llamada entrante



Aux-in

