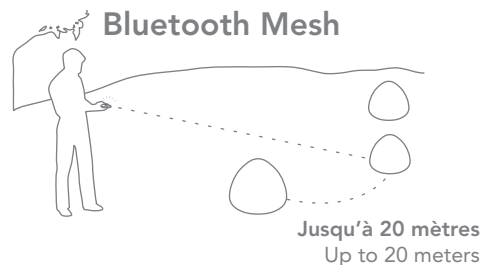
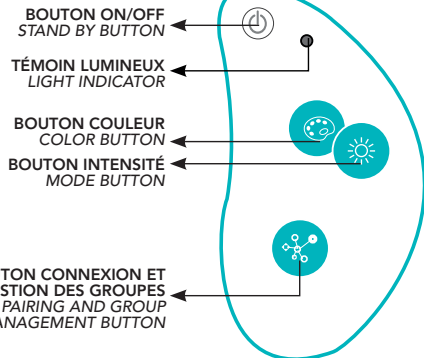
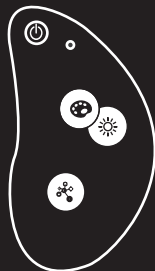


KEY-MESH TÉLÉCOMMANDE BLUETOOTH

KEY-MESH BLUETOOTH REMOTE CONTROL



Pour découvrir toutes les fonctionnalités du KEY-MESH, téléchargez notre guide d'utilisation via ce QR Code ou en vous rendant en bas de la page d'accueil de notre site web : www.smartandgreen.eu

To discover the KEY-MESH features, download our user guide via this QR Code or go to our website homepage: www.smartandgreen.eu



Téléchargez le guide d'utilisation



Download the user guide

Français



Vous venez d'acquérir un **KEY-MESH**.

Cette télécommande vous permet de contrôler votre réseau de lampes SMART AND GREEN instantanément sans utiliser de smartphone ou de tablette.

ATTENTION : Vous aurez tout de même besoin d'un smartphone ou d'une tablette pour connecter la télécommande au réseau lors de la première utilisation.

Précautions d'utilisation

Lisez attentivement ce mode d'emploi avant d'utiliser l'appareil et conservez-le pour un usage ultérieur.

À utiliser conformément aux précautions d'utilisation, faute de quoi aucune garantie ne pourra être appliquée.

- Ne pas plonger la télécommande dans l'eau
- Ne pas exposer au feu ou autres sources de chaleur
- Ne pas l'exposer longuement au soleil
- La garder hors de portée des jeunes enfants
- Ne pas essayer de le recharger avec une autre station
- Ne pas tenter de la démonter
- En cas de non utilisation prolongée, enlevez la pile
- En cas de remplacement, utilisez la référence de pile fournie dans la notice.

Mode d'emploi

! Pour utiliser le KEY-MESH il faut au préalable qu'il soit appairé au réseau de lampes. Pour se faire, téléchargez l'application SMART AND GREEN - MESH via votre Smartphone ou tablette et gardez la télécommande à proximité de ce dernier.

- 1 Ouvrez l'application et lancez une recherche d'appareils sur le téléphone en cliquant sur "Appairer un objet".
- 2 Pendant que le smartphone effectue sa recherche d'objet, appuyez sur le bouton "groupe" de la télécommande.
- 3 La télécommande est alors ajoutée à votre réseau de lampes. Par défaut le KEY-MESH contrôle toutes les lampes appairées au téléphone.

Caractéristiques techniques

- SmartMesh Technologie
- Conçu en France, fabriqué en Chine
- Garantie constructeur 5 an
- Batterie : CR2450 500mAh 3V
- Etanchéité : IP44
- Fréquence radio : 2,4 GHz
- Autonomie : Jusqu'à 1 an
- Consommation en courant 6 µA
- Température : - 10 ~ 45°C
- Transmission sans fil : Bluetooth 4.0

English



You have just acquired a **KEY-MESH**. This remote control allows you to control your SMART AND GREEN lamp network instantly without using a smartphone or tablet. NOTE: You will still need a smartphone or tablet to connect the remote control to the network when using it for the first time.

Precautions of use

Please read this user manual carefully before using your product, and conserve it for future reference. Only use this product in accordance with the precautions of use. Misuse of the product will void your guarantee.

- Do not immerse the remote control in water
- Do not expose to fire or other heat sources
- Do not subject to direct sunlight
- Keep out of reach of young children
- Do not try to recharge it with another base
- Do not attempt to dismantle it
- In case of prolonged use, remove the battery
- In the event of replacement, use the battery reference provided in the instructions.

Usage instructions

! To use the KEY-MESH it must first be connected to the lamp network. To do this, download the SMART AND GREEN - Mesh application via your Smartphone or tablet and keep your remote control near the latter.

- 1 Open the application and launch a device search on the phone by clicking "Pair a device".
- 2 While the smartphone is searching for a device, press the "group" button on the remote control.
- 3 The remote control is then added to your lamp network. By default the KEY-MESH controls all the lamps connected to the phone.

Technical data

- SmartMesh Technology
- Designed in France, manufactured in China
- Manufacturer guarantee: 1 year
- Battery: CR2450 500mAh 3V
- Water-resistance: IP44
- Radio frequency: 2.4GHz
- Battery life: Up to 1 year
- Power consumption 6 µA
- Temperature: - 10 ~ 45°C
- Transmission/Control: Bluetooth controlled version 4.0

FCC Statement

This equipment has been tested and found to comply with the limits for a Class B digital device, pursuant to Part 15 of the FCC Rules. These limits are designed to provide reasonable protection against harmful interference in a residential installation. This equipment generates uses and can radiate radio frequency energy and, if not installed and used in accordance with the instructions, may cause harmful interference to radio communications. However, there is no guarantee that interference will not occur in a particular installation. If this equipment does cause harmful interference to radio or television reception, which can be determined by turning the equipment off and on, the user is encouraged to try to correct the interference by one or more of the following measures:

- Reorient or relocate the receiving antenna.
- Increase the separation between the equipment and receiver.
- Connect the equipment into an outlet on a circuit different from that to which the receiver is connected.
- Consult the dealer or an experienced radio/TV technician for help.

This device complies with part 15 of the FCC Rules. Operation is subject to the following two conditions:

(1) This device may not cause harmful interference, and (2) this device must accept any interference received, including interference that may cause undesired operation.

Changes or modifications not expressly approved by the party responsible for compliance could void the user's authority to operate the equipment.

Français

Español

English

Italiano

Deutsche

Portuguese

smart
and
green
NOMAD LIGHTING

11 rue de l'Abbé Vincent
Z.I les Vouillands
38600 FONTAINE
FRANCE

Tel : +33 (0)4 76 09 69 96
info@smartandgreen.eu



Deutsche



Sie haben eine **KEY-MESH** gekauft. Mit dieser Fernbedienung können Sie Ihr Netz aus SMART AND GREEN Lampen unmittelbar kontrollieren, ohne ein Smartphone oder Tablet benutzen zu müssen.

ACHTUNG: Sie benötigen trotzdem ein Smartphone oder Tablet, um die Fernbedienung vor der ersten Nutzung mit dem Lampen-Netz zu verbinden.

Gebrauchshinweise

Lesen Sie diese Gebrauchsanleitung sorgfältig durch, bevor Sie das Gerät verwenden und bewahren Sie diese zum späteren Nachschlagen auf. Das Gerät ist gemäß den Gebrauchsanweisungen zu verwenden, andernfalls entfällt jeglicher Garantieanspruch.

- Die Fernbedienung nicht in Wasser tauchen
- Sie nicht für längere Zeit direktem Sonnenlicht aussetzen
- Für Kinder unzugänglich aufbewahren
- Nicht versuchen, sie an einer anderen Station aufzuladen
- Nicht versuchen, sie auseinanderzubauen
- Nehmen Sie bei längerer Nichtbenutzung die Batterien heraus
- Nutzen Sie bei einem Batteriewechsel den in der Bedienungsanleitung angegebenen Batterietyp.

Gebrauchsanweisungen

! Um den KEY-MESH nutzen zu können, muss er zuvor mit dem Lampen-Netz gepairt werden. Dazu laden Sie die App SMART AND GREEN - Mesh auf Ihr Smartphone oder Tablet herunter und halten Sie die Fernbedienung griffbereit.

1 Öffnen Sie die App und Starten Sie eine Suche nach Geräten auf dem Smartphone, indem Sie auf "Ein Objekt pairen" klicken.

2 Während das Smartphone nach Objekten sucht, halten Sie die Taste "Gruppe" der Fernbedienung gedrückt.

3 Nun ist die Fernbedienung mit Ihrem Lampen-Netz verbunden. Standardmäßig kontrolliert KEW-MESH alle mit dem Smartphone gepairten Lampen.

Technische Daten

- SmartMesh-Technologie
- Entwickelt in Frankreich, hergestellt in China
- Herstellergarantie 1 Jahr
- Akku: CR2450 500mAh 3V
- Dichtigkeit: IP44
- Funkfrequenz: 2,4 GHz
- Autonomie: Bis zu 1 Jahr
- Stromverbrauch 6 µA
- Temperatur: - 10 ~ 45°C
- Drahtlosübertragung: Bluetooth 4.0



Español



Acaba de adquirir un **KEY-MESH**. Este mando le permite controlar la red de lámparas SMART AND GREEN de forma instantánea sin utilizar ni smartphone ni tablet.

ATENCIÓN: al utilizarlo por primera vez, necesitará sin embargo un smartphone o una tablet para conectar el mando a la red.

Precauciones de empleo

Lea detenidamente este modo de empleo antes de utilizar el aparato y consérvelo para consultarlo posteriormente. Utilizar conforme a las precauciones de empleo, ya que, de no ser así, no podrá aplicarse ninguna garantía.

- No introducir el mando en agua
- No exponerlo al sol durante un periodo prolongado
- Mantenerlo fuera del alcance de los niños
- No intentar recargarlo con otra estación
- No intentar desmontarlo
- En caso de no utilizarlo durante un tiempo prolongado, retirar la pila.
- En caso de sustitución, utilizar la referencia de la pila indicada en las instrucciones.

Modo de empleo

! Para utilizar el KEY-MESH, es necesario que el mando esté conectado previamente a la red de lámparas. Para hacer esto, descargar la aplicación SMART AND GREEN - Mesh a través de su Smartphone o tablet manteniendo el mando cerca de este último.

1 Abrir la aplicación y realizar una búsqueda de dispositivos en el teléfono haciendo clic en "Conectar un objeto".

2 Mientras que el smartphone busca el dispositivo, pulsar el botón "grupo" del mando.

3 El mando se añadirá entonces a su red de lámparas. Por defecto, el KEY-MESH controla todas las lámparas conectadas al teléfono.

Características técnicas

- SmartMesh Technologie
- Diseñado en Francia, fabricado en China
- Garantía del fabricante : 1 año
- Batería : CR2450 500mAh 3V
- Estanqueidad : IP44
- Frecuencia radio : 2,4 GHz
- Autonomía: hasta 1 año
- Consumo de corriente 6 µA
- Temperatura : - 10 ~ 45°C
- Transmisión sem fios : Bluetooth 4.0



Italiano



Grazie per aver acquistato un **KEY-MESH**. Questo telecomando consente di controllare la vostra rete di lampade SMART AND GREEN istantaneamente senza la necessità di utilizzare lo smartphone o il tablet.

ATTENZIONE: occorrerà la presenza di uno smartphone o di un tablet per connettere il telecomando alla rete al momento del primo utilizzo.

Precauzione di utilizzo

Prima di utilizzare il dispositivo, leggere attentamente questo libretto di istruzioni e conservarlo per riferimenti futuri. Utilizzare la lampada in conformità con le precauzioni di utilizzo. In caso di uso improprio, la garanzia sarà invalidata.

- Non immergere il telecomando in acqua
- Non esporlo alla luce solare diretta per periodi prolungati
- Tenere il telecomando al di fuori della portata dei bambini
- Non tentare di caricare il telecomando con un'altra stazione di ricarica
- Non tentare di smontarlo
- In caso di inutilizzo prolungato, rimuovere la pila
- In caso di sostituzione, utilizzare il riferimento della pila fornito nelle istruzioni.

Modalità di utilizzo

! Per utilizzare il KEY-MESH, è necessario per prima cosa che quest'ultimo sia abbinato alla rete di lampade. A tal fine, occorre scaricare l'applicazione SMART AND GREEN - Mesh sul proprio Smartphone o tablet e tenere il telecomando nelle immediate vicinanze del dispositivo.

1 Aprire l'applicazione e lanciare una ricerca di apparecchi sul telefono cliccando su "Abbinare un oggetto".

2 Mentre lo smartphone effettua la sua ricerca dell'oggetto, premere il pulsante "gruppo" del telecomando.

3 A questo punto il telecomando è stato aggiunto alla vostra rete di lampade. Come impostazione predefinita, il KEY-MESH consente di gestire tutte le lampade abbinata al telefono.

Caratteristiche tecniche

- Tecnologia SmartMesh
- Progettato in Francia. Prodotto in Cina
- Garanzia 1 anno
- Batteria : CR2450 500mAh 3V
- Impermeabile : IP44
- Frequenza radio : 2,4 GHz
- Autonomia: fino a 1 anno
- Consumo di corrente 6 µA
- Temperatura : - 10 ~ 45°C
- Trasmissione senza filo : Bluetooth 4.0



Portuguese



Acaba de adquirir um **KEY-MESH**. Este telecomando permite-lhe controlar a sua rede de lâmpadas SMART AND GREEN instantaneamente, sem ter de utilizar um smartphone ou tablet.

ATENÇÃO: Ainda assim, irá necessitar de um smartphone ou tablet para ligar o telecomando à rede na primeira utilização.

Precauções de utilização

Leia atentamente estas instruções de utilização antes de utilizar o aparelho e conserve-as para consulta posterior. A utilizar em conformidade com as precauções de utilizações; caso contrário, nenhuma garantia poderá ser acionada.

- Não mergulhe o telecomando na água
- Não o exponha durante muito tempo ao sol
- Mantenha-o fora do alcance de crianças pequenas
- Não tente recarregá-lo com outra base de carregamento
- Não tente desmontá-lo
- Em caso de inatividade prolongada, retire a pilha
- Em caso de substituição, utilize a referência da pilha indicada no aviso.

Instruções de utilização

! Para utilizar o KEY-MESH é necessário que este esteja previamente emparelhado com a rede de lâmpadas. Para fazê-lo, transfira a aplicação SMART AND GREEN - Mesh através do seu smartphone ou tablet e mantenha o comando próximo deste último.

1 Abra a aplicação e inicie uma pesquisa de dispositivos no telefone, clicando em "Ligar a um objeto".

2 Enquanto o smartphone efetua a sua pesquisa de objetos, prima o botão "grupo" do telecomando.

3 Desta forma, o telecomando é adicionado à sua rede de lâmpadas. Por predefinição, o KEY-MESH controla todas as lâmpadas emparelhadas com o telefone.

Características técnicas

- Tecnologia SmartMesh
- Concebido em França, fabricado na China
- Garantia do fabricante 1 ano
- Batería : CR2450 500mAh 3V
- Estanqueidade : IP44
- Frequência rádio : 2,4 GHz
- Autonomia: Até 1 ano
- Consumo de corrente 6 µA
- Temperatura : -10~40 graus C
- Transmissão sem fios : Bluetooth 4.0

