

用户手册

材质:70g书写纸, 双面单黑印刷尺寸:73X105mm

中文




耳罩LED指示灯说明
充电符号 蓝色LED亮起并进入充电模式...

蓝牙耳机基本操作
● 开机
蓝牙耳机在关机状态下，长按电源键3秒...

二、连接方法
蓝牙耳机配对: 蓝牙耳机配对前，请确保蓝牙耳机...

耳机规格
蓝牙耳机: 蓝牙4.2版本
充电接口: USB Type-C

英文




Headphone LED Indicator Explanation
Power On Blue LED starts on and enters pairing mode...

Basic Headphone Operations
● Turning On the Headphones
Press and hold the power button for 3 seconds...

Headphone connection method
Use the power on icon and hold the power button for 3 seconds...

Headphone Specifications
Bluetooth Version: Bluetooth 4.2
Charging Interface: USB Type-C

德语



Kopfhörer-LED-Anzeigerklärung
Power On Blue LED leuchtet dauerhaft und wechselt in den...

Grundlegende Bedienung der Kopfhörer
● Einschalten der Kopfhörer
Drücken und halten Sie die Stromtaste für 3 Sekunden...

Zwei Geräte gleichzeitig verbinden
Zwei Geräte gleichzeitig verbinden: Die Bluetooth-Verbindung...

Headphone Specifications
Bluetooth Version: Bluetooth 4.2
Charging Interface: USB Type-C

日语



イヤホンLEDインジケータの説明
電源ON 青色LEDが点灯し、ペアリングモードに入ります...

イヤホンの基本操作
● イヤホンの電源を入れる
イヤホンが電源オフの状態にある場合、電源ボタンを3秒間...

1対2接続方法
2つのBluetoothデバイスに同時に接続する: Bluetooth接続...

Headphone Specifications
Bluetooth Version: Bluetooth 4.2
Charging Interface: USB Type-C

西班牙语




Explicación del Indicador LED de los Auriculares
Encendido El LED azul se enciende y entra en modo de...

Operaciones Básicas de los Auriculares
● Encender los auriculares
Presione y mantenga presionado el botón de encendido...

Método de conexión uno a dos
Conecte dos dispositivos Bluetooth al mismo tiempo...

Headphone Specifications
Bluetooth Version: Bluetooth 4.2
Charging Interface: USB Type-C

法语




Explication des Indicateurs LED des Écouteurs
Allumage Le LED bleu s'allume et passe en mode de...

Opérations de Base des Écouteurs
● Allumer les écouteurs
Appuyez et maintenez le bouton d'alimentation...

Méthode de connexion un-à-deux
Connectez deux appareils Bluetooth au même moment...

Headphone Specifications
Bluetooth Version: Bluetooth 4.2
Charging Interface: USB Type-C

俄语




Объяснение индикатора светодиода наушников
Включение Светодиодный индикатор загорается и переходит в...

Основные операции с наушниками
● Включение наушников
Нажмите и удерживайте кнопку питания в течение 3 секунд...

Метод подключения одного к двум
Подключите два Bluetooth-устройства одновременно...

Headphone Specifications
Bluetooth Version: Bluetooth 4.2
Charging Interface: USB Type-C

韩语




헤드셋 LED 표시등 설명
전원 켜짐 헤드셋 LED가 켜지고 블루투스 모드에 진입합니다...

헤드셋의 기본 작동
● 헤드셋 전원 켜짐
헤드셋이 전원 차단된 상태에서, 전원 버튼을 3초간 길게 누르면...

1대2 연결 방법
두 개의 Bluetooth 기기 동시에 연결하기: 블루투스 연결...

Headphone Specifications
Bluetooth Version: Bluetooth 4.2
Charging Interface: USB Type-C

意大利语



Kopfhörer-LED-Anzeigerklärung
Accensione Il LED blu inizia a lampeggiare ed entra in modalità...

Operazioni di Base delle Cuffie
● Accendere le Cuffie
Premere e tenere premuto il pulsante di accensione...

Metodo di connessione uno-a-uno
Connetti due dispositivi Bluetooth allo stesso tempo...

Headphone Specifications
Bluetooth Version: Bluetooth 4.2
Charging Interface: USB Type-C

Product Warranty Card
Product model: Picun NC60
Purchase date:
Warranty period: 1 Year