

COBY[®] BC

WIRELESS HEADPHONES



CHBT-80FD
Manual

MODEL#: CHBT-80FD

 **Bluetooth[®]**

Read me

Model#: CHBT - 80FD (FD# 2101271)

Input: DC5V/500mA

Output: 32Ω

Date Code: 2019-05

Important Safety Instructions

- 1) Read these instructions.
- 2) Keep these instructions.
- 3) Heed all warnings.
- 4) Follow all instructions.
- 5) Do not use this apparatus near water.
- 6) Clean only with dry cloth.
- 7) Do not block any ventilation openings. Install in accordance with the manufacturer's instructions.
- 8) Do not install near any heat sources such as radiators, heat registers, stoves, or other apparatus (including amplifiers) that produce heat.
- 9) Protect the power cord from being walked on or pinched particularly at plugs, convenience receptacles, and the point where they exit from the apparatus.
- 10) Only use attachments/accessories specified by the manufacturer.
- 11) Use only with the cart, stand, tripod, bracket, or table specified by the manufacturer, or sold with the apparatus. When a cart is used, use caution when moving the cart/ apparatus combination to avoid injury from tip-over.
- 12) Unplug this apparatus during lightning storms or when unused for long periods of time.
- 13) Refer all servicing to qualified service personnel. Servicing is required when the apparatus has been damaged in any way, such as power-supply cord or plug is damaged, liquid has been spilled or objects have fallen into the apparatus, the apparatus has been exposed to rain or moisture, does not operate normally, or has been dropped.

FCC NOTICE TO USERS:

FCC ID: 2AMSOCHBT80

Caution: Changes or modifications not expressly approved by the Party responsible for compliance could void the user's authority to operate the equipment.

Note: This equipment has been tested and found to comply with the limits for a Class B digital device, pursuant to part 15 of the FCC Rules. These limits are designed to provide reasonable protection Against harmful interference in a residential installation. This equipment generates, uses and can radiate radio frequency energy and, if not installed and used in accordance with the instructions, may cause harmful interference to radio communications, however there is no guarantee that interference will not occur in a particular installation. If this equipment does cause harmful interference to radio or television reception, which can be determined by turning the equipment off and on, the user is encouraged to try to correct the interference by one or more of the following measures:

- Reorient or relocate the receiving antenna.
- Increase the separation between the equipment and receiver.
- Connect the equipment into an outlet on a circuit different from that to which the receiver is connected.
- Consult the dealer or an experienced radio/TV technician for Help.

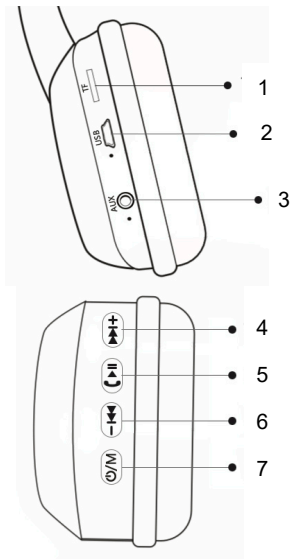
The device complies with part 15 of the FCC Rules. Operation is subject to the following two conditions: (1) this device may not cause harmful interference, and (2) this device must accept any interference received, including interference that may cause undesired operation. The Bluetooth® word mark and logos are registered trademarks owned by Bluetooth SIG, Inc. and any use of such marks by Summit Electronics LLC is under license. Other trademarks and trade names are those of their respective owners.

INTRODUCTION

Thank you for purchasing the CHBT-80FD! This instruction manual is intended to help you better understand and use your Bluetooth® Headphones. Terms covered in this manual will become more familiar to you as you use your device.

PRODUCT OVERVIEW

1. TF Card Slot
2. Micro USB Port
3. AUX-In Port
4. "Next/Volume Up" Button
5. "Call/Play/Pause" Button
6. "Previous/Volume Down" Button
7. "Power/Mode" Button



LED INDICATORS

Charging In Progress	Red
Charging Finished	Blue
Powered On / Bluetooth® Mode	Flashes Blue and Red
Powering Off	LED Indicator Light Turns Off
Connected Status	LED Indicator Light Turns Blue
TF Mode	LED Flashes Blue

OPERATION

Charging Your Headphones

Connect one end of the provided Micro USB cable to the Headphones and the other to a power source. While the Headphones are charging the LED indicator light will turn red. When it's fully charged the LED indicator will turn blue.

Powering On & Off

On: Press hold and release the “Power/Mode” button to turn the headphones on. The LED indicator will begin flashing blue and red indicating that the headphones have successfully powered on.

Off: Press hold and release the “Power/Mode” button. The user will hear a voice prompt say “Power Off” and then the headphones will turn off.

Note: The Headphones will power off when not in use.

Connecting via Bluetooth®

After powering on the Headphones and seeing the LED indicator begin alternating between blue and red. The user

will hear a voice prompt say "Bluetooth® Mode". This indicates that the device has successfully entered pairing mode. Open your Phones Bluetooth® settings (make sure that Bluetooth® functionality is turned on) and look for "CHBT- 80FD" on the list of nearby devices. Tap the name and the user will hear a voice prompt say "Connected". This indicates that the devices have been successfully paired. The headphones will automatically connect with your smart-phone the next time they're both on, in range, and in pairing mode. If you are asked for a password enter "0000".

Phone Commands

- **Answer Call:** When you receive an incoming call the Headphones will provide a voice prompt reciting the phone number of the incoming call. To answer, press the "Call/Play/Pause" button.
- **End Call:** To end an ongoing call press the "Call/Play/Pause" button.
- **Reject Call:** To reject an incoming call press and hold the "Call/Play/Pause" button.
- **Redial The Last Outgoing Or Incoming Call:** To redial a number Double click the "Call/Play/Pause" button.

Note: When the phone receives or sends a call any music that is playing will be paused automatically. The music will play again after the call ends.

Music Controls

- **Play/Pause:** When the Bluetooth® headset connects to a mobile phone, press the "Call/Play/Pause" button to play music from the phone. Press the "Call/Play/Pause" button again to pause the music that is playing.
- **Next song:** Press the "Next/Volume Up" button to play the next song.

- **Next song:** Press the "Next/Volume Up" button to play the next song.
- **Previous song:** Press the "Previous/Volume Down" button to play the previous song.
- **Increase volume:** Press and hold the "Next/Volume Up" button until you reach the desired volume.
- **Decrease Volume:** Press and hold the "Previous/Volume Down" button until you reach the desired volume.

TF CARD MODE

Press the "Power/Mode" button to switch between Bluetooth®, TF Card Mode, as needed.

- Once the TF card is inserted the LED indicator will flash red and the user will hear a voice prompt say "Play by TF Card." Note: TF Mode is only accessible when an SD card has been inserted into the TF card slot. After the voice prompt is heard music will automatically begin playing.

PACKAGE CONTENTS

- CHBT-80FD Headphones
- Micro USB Cable
- Manual

SPECIFICATIONS

Bluetooth® Version	5.0
Bluetooth® Range	33ft
Playtime	7 Hours
Charge Time	2 Hours
Battery	Lithium Ion
Power Input	5V
Music Input	Bluetooth®, AUX, TFCard
Item Dimensions	19.5 x 17 x 2.3cm
Weight	180.6 g

SUMMIT ELECTRONICS LLC ONE YEAR LIMITED WARRANTY

SUMMIT ELECTRONICS LLC LIMITED WARRANTY (“Warranty”) — For Product Categories Listed in Chart Below (as applicable, “Product”) Before returning your Product for service under this Warranty, please (i) read the instruction manual carefully. If you are still having trouble with your Product, please contact Technical Support at support@summitcegroup.com

Warning: Some Products may contain components that are small enough to be swallowed. Please keep out of reach of children.

Subject to the terms and conditions herein, SUMMIT ELECTRONICS LLC (hereinafter called “SUMMIT ELECTRONICS LLC”) warrants to the original purchaser of the Product (“Customer”) that for the applicable Warranty Period listed below, the Product will be free from defects in material or workmanship under normal, non-commercial use (“Defects”). Warranty Period encompasses, as listed below, separate “Coverage Periods” for Parts and Labor, each Coverage Period for one year, to begin from the original date of Customer purchase. If Customer returns a defective Product (or any component thereof) during the applicable Warranty Period, SUMMIT ELECTRONICS LLC will, at its option, during the specified Coverage Periods for Parts and Labor (as applicable) either: (i) repair Product (or, as applicable, any component thereof) or (ii) replace the Product (or, as applicable, any component thereof) with a new or refurbished Product (or, as applicable, any component thereof), in either case free of charge to Customer for Parts and/or Labor (as applicable) during the specified Coverage Period only, and excluding applicable shipping charges (noted below), for which the Customer is responsible. The foregoing states the Customer’s exclusive remedy and SUMMIT ELECTRONICS LLC’s sole liability for breach of the limited warranty contained herein.

This Warranty specifically excludes any Product (or, as applicable, any component thereof) that has been subject to or Defects resulting from: (a) any neglect or misuse by a Customer, an accident, improper application, violation of operating instructions for the Product, any other Customer-induced damage, or the alteration or removal of any Product serial number; (b) any modification or repair to Product (or, as applicable, any component thereof) by any party other than SUMMIT ELECTRONICS LLC or a party authorized in writing by SUMMIT ELECTRONICS LLC; (c) any damage to Product (or, as applicable, any component thereof) due to power surges, incorrect electrical voltage, misconnection to any device, or malfunction of any device used with the Product (or, as applicable, any component thereof); (d) cosmetic damage to the Product (or, as applicable, any component thereof) caused by normal wear and tear; (e) shipping damage that occurs while the Product is in transit; (f) damage caused by heat sources,

sunlight, electromagnetic conditions, or other climatic conditions; or (g) any acts of God. Product is sold to Customer for personal, non-commercial use only. Product is not warranted for Customer's commercial or rental use.

In addition, Product is not warranted against failure, and should not be used by Customer for any application where (i) there is a risk that any data stored on Product will be breached or otherwise compromised, or (ii) the data stored on Product is relied upon for medical or lifesaving applications.

SUMMIT ELECTRONICS LLC disclaims any Warranty for any of the foregoing uses to the fullest extent permitted by law. Customer assumes any and all risks associated with such uses of Product, and agrees to indemnify SUMMIT ELECTRONICS LLC for any damages claimed against SUMMIT ELECTRONICS LLC for such uses. EXCEPT FOR EXPRESS WARRANTIES STATED ABOVE AND TO THE MAXIMUM EXTENT PERMITTED BY LAW, THE PRODUCTS ARE PROVIDED "AS IS", AND SUMMIT ELECTRONICS LLC DISCLAIMS ALL OTHER WARRANTIES, INCLUDING WITHOUT LIMITATION ANY IMPLIED WARRANTY (I) OF MERCHANTABILITY, (II) OF FITNESS FOR A PARTICULAR PURPOSE, OR (III) OF NON-INFRINGEMENT OF THIRD PARTY RIGHTS. TO THE MAXIMUM EXTENT PERMITTED BY APPLICABLE LAW, IN NO EVENT WILL SUMMIT ELECTRONICS LLC BE LIABLE TO CUSTOMER OR ANY THIRD PARTY FOR ANY INDIRECT, SPECIAL, INCIDENTAL, CONSEQUENTIAL, EXEMPLARY OR PUNITIVE DAMAGES, INCLUDING, WITHOUT LIMITATION, ANY LOST PROFITS OR REVENUES, LOSS OR INACCURACY OF ANY DATA OR COST OF SUBSTITUTE GOODS, REGARDLESS OF THE THEORY OF LIABILITY (INCLUDING NEGLIGENCE) AND EVEN IF SUMMIT ELECTRONICS LLC HAS BEEN ADVISED OF THE POSSIBILITY OF SUCH DAMAGES, SUMMIT ELECTRONICS LLC'S AGGREGATE LIABILITY TO CUSTOMER FOR ACTUAL DIRECT DAMAGES FOR ANY CAUSE WHATSOEVER SHALL BE LIMITED TO THE CUMULATIVE PRODUCT FEES PAID BY THAT CUSTOMER FOR THE PRODUCT CAUSING THE DAMAGES, IF ANY. This Warranty gives Customer specific rights, and Customer may also have other rights that vary from jurisdiction to jurisdiction. To obtain Warranty service, Customer must email SUMMIT ELECTRONICS LLC Technical Support prior to making a Product return. Customer must include with Product return the following items (failure to enclose any of these items may result in a delay in the processing of your Warranty claim): (i) a dated sales receipt that indicates the place of purchase, model number of Product, and amount paid; (ii) a detailed description of Customer's problem with Product; (iii) Customer's full name, phone number, and return address, and; (iv) a money order made out to SUMMIT ELECTRONICS LLC Electronics Corporation to cover return shipping charges to US destinations only, for the applicable dollar amount shown for the Product in the table above. SUMMIT ELECTRONICS LLC will not make return shipments to a P.O. Box. For shipping to international addresses, actual freight will be charged to Customer. Return your Product freight-prepaid in its original packaging, or packaging that affords an equal measure of protection. Please allow 4 to 6 weeks for the

processing of your claim (6 to 8 weeks from November to February).

PRODUCT CATEGORY	SHIPPING* (USD)
Adapters, Converters, Chargers, Headphones, Microphones, Cellular Accessories	\$7.99
Alarm Clocks, Portable CD Players, Radios, Corded Telephones, MP3 Players, Digital Photo Frames (screen size less than 5")	\$7.99
Portable Stereo Systems, Speaker Systems, Cordless Telephones, Home DVD Players	\$14.99
Home Theater DVD Systems, Portable DVD Players, Portable Media Players, Digital Photo Frames (screen sizes 5" to 11")	\$21.99

You must email SUMMIT ELECTRONICS LLC Technical Support prior to making a return. Please ask if you are unsure of which category your product falls under.

*US destinations only.

Contact Us at
support@summitcegroup.com
For Return Information

COBY[®] BC

WIRELESS HEADPHONES



CHBT- 80FD
Manual

MODEL#: CHBT-80FD

 **Bluetooth[®]**

Auricular me lee

Modelo#: CHBT - 80FD (FD# 2101271)

Entrada: DC5V/500mA

Salida: 32Ω

Código de fecha: 2019-05

Instrucciones de seguridad importantes

- 1) Lea estas instrucciones.
- 2) Guarde estas instrucciones.
- 3) Preste atención a todas las advertencias.
- 4) Siga todas las instrucciones.
- 5) No utilice este aparato cerca del agua.
- 6) Limpiar solo con un paño seco.
- 7) No bloquee las aberturas de ventilación. Haga la instalación conforme a las instrucciones del fabricante.
- 8) No instale cerca de fuentes de calor como radiadores, registros de calor, estufas u otros aparatos (incluidos amplificadores) que produzcan calor.
- 9) Proteja el cable de alimentación para que no se pise o se pellizque, especialmente en los enchufes, receptáculos de conveniencia y el punto donde salen del aparato.
- 10) Utilice únicamente los accesorios especificados por el fabricante.
- 11) Use solo con el carrito, soporte, trípode, soporte o mesa especificados por el fabricante o vendidos con el aparato. Cuando se usa un carrito, tenga cuidado al mover la combinación de carrito / aparato para evitar lesiones por vuelco.
- 12) Desenchufe este aparato durante las tormentas eléctricas o cuando no se utilice durante largos períodos de tiempo.
- 13) Remita todo el servicio a personal de servicio calificado. El servicio se requiere cuando el aparato se ha dañado de alguna manera, como el cable de alimentación o el enchufe está dañado, se ha derramado líquido o han caído objetos dentro del aparato, el aparato ha estado expuesto a la lluvia o la humedad, no funciona normalmente, o se ha caído.

FCC AVISO A LOS USUARIOS:

FCC ID: 2AMSOCHBT80

Precaución: los cambios o modificaciones no aprobados expresamente por la Parte responsable del cumplimiento podrían anular la autoridad del usuario para operar el equipo. Nota: este equipo ha sido probado y cumple con los límites para un dispositivo digital de Clase B, de conformidad con la parte 15 de las Normas de la FCC. Estos límites están diseñados para proporcionar una protección razonable contra interferencias perjudiciales en una instalación residencial. Este equipo genera, utiliza y puede emitir energía de radiofrecuencia y, si no se instala y utiliza de acuerdo con las instrucciones, puede causar interferencias perjudiciales en las comunicaciones de radio, sin embargo, no existe garantía de que no se produzcan interferencias en una instalación en particular. Si este equipo causa interferencias perjudiciales en la recepción de radio o televisión, lo cual puede determinarse encendiendo y apagando el equipo, se recomienda al usuario que intente corregir la interferencia mediante una o más de las siguientes medidas:

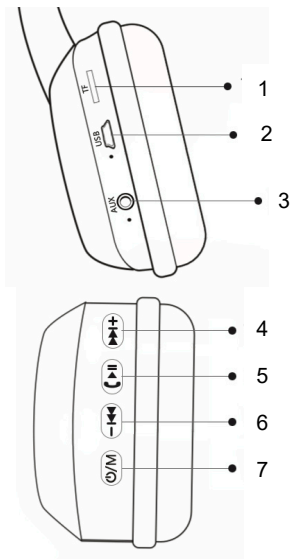
- Reorientar o reubicar la antena receptora.
- Aumente la separación entre el equipo y el receptor.
- Conecte el equipo a una toma de corriente en un circuito diferente al que está conectado el receptor.
- Consulte al distribuidor o a un técnico de radio / TV con experiencia para obtener ayuda.
- El dispositivo cumple con la parte 15 de las normas de la FCC. El funcionamiento está sujeto a las siguientes dos condiciones: (1) este dispositivo no puede causar interferencias perjudiciales y (2) este dispositivo debe aceptar cualquier interferencia recibida, incluidas las interferencias que puedan causar un funcionamiento no deseado. La marca y los logotipos de Bluetooth® son marcas comerciales registradas propiedad de Bluetooth SIG, Inc. y cualquier uso de dichas marcas por parte de Summit CE Group LLC se realiza bajo licencia.

INTRODUCCIÓN

¡Gracias por comprar el CHBT-80FD! Este manual de instrucciones está destinado a ayudarlo a comprender y utilizar mejor sus auriculares Bluetooth®. Los términos cubiertos en este manual le serán más familiares a medida que use su dispositivo.

DESCRIPCIÓN DEL PRODUCTO

1. Ranura para tarjeta TF
2. Puerto micro USB
3. Puerto de entrada auxiliar
4. Botón "Siguiente / Subir volumen"
5. Botón "Llamar / Reproducir / Pausa"
6. Botón "Anterior / Bajar volumen"
7. Botón "Power / Mode"



INDICADORES LED

Carga En Curso	Roja
Carga Terminada	Azul
Encendido / ModoBluetooth®	Destellos Azules Y Rojos
Apagando	La luz indicadora LED se apaga
Estado Conectado	La luz indicadora LED se vuelve azul
Modo TF	LED Parpadea Azul

OPERACIÓN

Carga De Sus Auriculares

Conecte un extremo del cable Micro USB suministrado a los auriculares y el otro a una fuente de alimentación. Mientras los auriculares se están cargando, la luz indicadora LED se encenderá en rojo. Cuando esté completamente cargada, el indicador LED se volverá azul.

Encendido Y Apagado

Encendido: mantenga presionado y suelte el botón "Encendido / Modo" para encender los auriculares. El indicador LED comenzará a parpadear en azul y rojo, lo que indica que los auriculares se han encendido correctamente.

Apagado: mantenga presionado y suelte el botón "Encendido / Modo". El usuario escuchará un mensaje de voz que dice "Apagar" y luego los auriculares se apagarán.

Nota: los auriculares se apagarán cuando no estén en uso.

Conexión a través de Bluetooth®

Después de encender los auriculares y ver el LED El indicador comienza alternando entre azul y rojo. El usuario escuchará un mensaje de voz que dice "Modo Bluetooth®". Esto indica que el dispositivo ha entrado correctamente en el modo de

emparejamiento. Abra la configuración de Bluetooth® de su teléfono (asegúrese de que la funcionalidad Bluetooth® esté activada) y busque "CHBT-80FD" en la lista de dispositivos cercanos. Toca el nombre y el usuario escuchará un mensaje de voz que dice "Conectado". Esto indica que los dispositivos se han emparejado correctamente. Los auriculares se conectarán automáticamente con su teléfono inteligente la próxima vez que se encuentren tanto dentro como fuera del alcance y en el modo de emparejamiento. Si se le solicita una contraseña, ingrese "0000".

Comandos De Teléfono

- **Responder llamada:** cuando reciba una llamada entrante, los auriculares le proporcionarán un mensaje de voz en el que se le indicará el número de teléfono de la llamada entrante. Para responder, presione el botón "Llamar / Reproducir / Pausa".
- **Finalizar llamada:** para finalizar una llamada en curso, presione el botón "Llamar / Reproducir / Pausa".
- **Rechazar llamada:** para rechazar una llamada entrante, mantenga presionado el botón "Llamar / Reproducir / Pausa".
- **Volver a marcar la última llamada saliente o entrante:** para volver a marcar un número Haga doble clic en el botón "Llamar /Reproducir / Pausa". Nota: cuando el teléfono recibe o envía una llamada, cualquier música que se esté reproduciendo se pausará automáticamente. La música se reproducirá de nuevo después de que finalice la llamada.

Controles De Musica

- **Reproducir/Pausa:** cuando el auricular Bluetooth® se conecta a un teléfono móvil, presione el botón "Llamar/ Reproducir/Pausa" para reproducir música desde el teléfono. Presiona el botón "Llamar/Reproducir/Pausa" nuevamente para pausar la música que se está reproduciendo.

- **Siguiente canción:** presione el botón "Siguiente / Subir volumen" para reproducir la siguiente canción.
- **Canción anterior:** presione el botón "Anterior / Bajar volumen" para reproducir la canción anterior.
- **Aumentar el volumen:** mantenga presionado el botón "Siguiente / Subir volumen" hasta que alcance el volumen deseado.
- **Disminuir volumen:** mantenga presionado el botón "Anterior / Bajar volumen" hasta que alcance el volumen deseado.

TF CARD MODE

Presione el botón "Encendido / Modo" para cambiar entre Bluetooth®, el Modo de tarjeta TF y la Radio según sea necesario.

- Una vez que se inserta la tarjeta TF, el indicador LED parpadeará en rojo y el usuario escuchará un mensaje de voz que dice "Jugar por TF Card". Nota: el modo TF solo es accesible cuando se ha insertado una tarjeta SD en la ranura de la tarjeta TF. Después de escuchar el mensaje de voz, la música comenzará a reproducirse automáticamente.

CONTENIDOS DEL PAQUETE

- Auriculares CHBT-80FD
- Cable micro USB
- Manual

PRESUPUESTO

Versión Bluetooth®	5.0
Rango De Bluetooth®	33 pies
Tiempo De Juego	7 Horas
Tiempo De Carga	2 Horas
Batería	Ion De Litio
Entrada De Alimentación	5V
Entrada De Musica	Bluetooth®, AUX, TFCard
Dimensiones Del Artículo	19.5 x 17 x 2.3cm
Peso	180.6 g

GARANTÍA LIMITADA DE UN AÑO DE SUMMIT ELECTRONICS LLC

GARANTÍA LIMITADA DE SUMMIT ELECTRONICS LLC ("Garantía") - Para las categorías de productos que figuran en la tabla a continuación (según corresponda, "Producto") Antes de devolver Su producto para servicio bajo esta garantía, por favor (i) lea las instrucciones manual con cuidado. Si aún tiene problemas con su producto, comuníquese con el Soporte Técnico en support@summitcegroup.com.

Advertencia: Algunos productos pueden contener componentes lo suficientemente pequeños como para ser tragados. Por favor manténgalo fuera del alcance de los niños. Sujeto a los términos y condiciones de este documento, SUMMIT ELECTRONICS LLC (en lo sucesivo, "SUMMIT ELECTRONICS LLC") garantiza al comprador original del Producto ("Cliente") que para el Período de garantía aplicable que se indica a continuación, El Producto estará libre de defectos en el material o en la mano de obra en el uso normal, no comercial ("Defectos"). El período de garantía abarca, como se indica a continuación, "Períodos de cobertura" separados para piezas y mano de obra, cada período de cobertura durante un año, a partir de la fecha original de compra del Cliente. Si el Cliente devuelve un Producto defectuoso (o cualquiera de sus componentes) durante el Período de garantía aplicable, SUMMIT ELECTRONICS LLC, a su discreción, durante los Períodos de cobertura especificados para piezas y mano de obra (según corresponda): (i) reparará el Producto (o, según corresponda, cualquier componente del mismo) o (ii) reemplazar el Producto (o, según corresponda, cualquier componente del mismo) con un Producto nuevo o restaurado (o, según corresponda, cualquier componente del mismo), en cualquiera de los dos casos sin cargo para el Cliente por piezas y / o mano de obra (según corresponda) solo durante el Período de cobertura especificado, y excluyendo los cargos de envío aplicables (indicados a continuación), para los cuales El cliente es responsable. Lo anterior establece la exclusividad del Cliente. Remedy y la responsabilidad exclusiva de SUMMIT ELECTRONICS LLC por el incumplimiento de la garantía limitada contenida en este documento.

Esta garantía excluye específicamente cualquier producto (o, según corresponda, cualquier componente del mismo) que ha estado sujeto a o Defectos resultantes de: (a) cualquier negligencia o mal uso por parte de un Cliente, un accidente, una aplicación inadecuada, una violación de las instrucciones de funcionamiento del Producto, cualquier otro daño provocado por el Cliente, o la alteración o eliminación de cualquier número de serie del Producto: (b) cualquier modificación o reparación al Producto (o, según corresponda, cualquier componente del mismo) por cualquier parte

aparte de SUMMIT ELECTRONICS LLC o una parte autorizada por escrito por SUMMIT ELECTRONICS LLC; (c) cualquier daño al Producto (o, según corresponda, cualquier componente del mismo) debido a sobretensiones, voltaje eléctrico incorrecto, conexión incorrecta a cualquier dispositivo o mal funcionamiento de cualquier dispositivo utilizado con el Producto (o, según corresponda, cualquier componente del mismo); (d) daño cosmético al Producto (o, según corresponda, a cualquier componente del mismo) causado por el desgaste normal; (e) daño de envío que ocurre mientras el Producto está en tránsito; (f) daños causados por fuentes de calor,

luz solar, condiciones electromagnéticas u otras condiciones climáticas; o (g) cualquier acto de Dios. El producto se vende al Cliente solo para uso personal y no comercial. El producto no está garantizado para uso comercial o de alquiler del Cliente. Además, el Producto no está garantizado contra fallas y no debe ser utilizado por el Cliente para ninguna aplicación en la que (i) exista el riesgo de que los datos almacenados en El producto será violado o comprometido de otra manera, o (ii) se confía en los datos almacenados en el producto para aplicaciones médicas o de salvamento. SUMMIT ELECTRONICS LLC niega cualquier garantía para cualquiera de los usos anteriores en la medida máxima permitida por la ley. El cliente asume todos los riesgos asociado con dichos usos del Producto, y acuerda indemnizar a SUMMIT ELECTRONICS LLC por los daños reclamados contra SUMMIT ELECTRONICS LLC por dichos usos. EXCEPTO POR GARANTÍAS EXPRESAS INDICADAS ANTERIORMENTE Y EN LA MEDIDA MÁXIMA PERMITIDA POR LA LEY, LOS PRODUCTOS SE PROPORCIONAN "TAL CUAL", Y SUMMIT ELECTRONICS LLC RECHAZA TODAS LAS OTRAS GARANTÍAS, INCLUYENDO SIN LIMITACIÓN CUALQUIER GARANTÍA IMPLÍCITA (I) DE COMERCIABILIDAD, (II) DE APTITUD PARA UN PROPÓSITO PARTICULAR, O (III) DE LA NO INFRACCIÓN DE LOS DERECHOS DE TERCEROS. ALMEDIDA MÁXIMA PERMITIDA POR LA LEY APLICABLE, EN NINGÚN CASO CUMPLIRÁ ELECTRONICS LLC SERÁ RESPONSABLE DEL CLIENTE O DE CUALQUIER TERCERA PARTE POR CUALQUIER DAÑO INDIRECTO, ESPECIAL, INCIDENTAL, CONSECUENTE, EJEMPLO O PUNITIVO, INCLUYENDO, SIN LIMITACIÓN, CUALQUIER PÉRDIDA DE BENEFICIOS O RENDIMIENTOS O PÉRDIDAS O INACUNICACIÓN DATOS O COSTO DE BIENES SUSTITUTOS, SIN IMPORTAR LA TEORÍA DE RESPONSABILIDAD (INCLUIDA LA NEGLIGENCIA) Y AÚN SI SUMMIT ELECTRONICS LLC SE HA AVANZADO DE LA POSIBILIDAD DE DICHAOS DAÑOS, SUMMIT ELECTRONICS LLC AGREGARÁ LA RESPONSABILIDAD AL CLIENTE POR DAÑOS DIRECTOS REALES POR CUALQUIER CAUSA DE LO CUAL ESTAR LIMITADO A LAS CUOTAS ACUMULADAS DEL PRODUCTO PAGADAS POR ELLO CLIENTE PARA EL PRODUCTO QUE CAUSA LOS DAÑOS, SI CUALQUIER. Esta Garantía otorga derechos específicos al Cliente, y el Cliente también puede tener otros Derechos que varían de jurisdicción a jurisdicción. Para obtener el servicio de garantía, El cliente debe enviar un correo electrónico al Soporte Técnico de SUMMIT ELECTRONICS LLC antes de realizar una devolución del Producto. El cliente debe incluir con la devolución del producto los siguientes artículos (el hecho de no incluir ninguno de estos elementos puede ocasionar un retraso en el procesamiento de su reclamo de garantía): (i) un recibo de venta con fecha que indique el lugar de compra, número de modelo del producto y monto pagado; (ii) una descripción detallada del problema del cliente con el producto; (iii) Nombre completo del cliente, número de teléfono, y dirección de retorno, y; (iv) un giro postal a nombre de SUMMIT ELECTRONICS LLC Electronics Corporation para cubrir los gastos de envío de devolución a los destinos de EE. UU. Solo, por el monto en dólares aplicable que se muestra para el Producto en la tabla anterior. SUMMIT ELECTRONICS LLC no realizará envíos de devolución a un P.O. Caja. Para el envío a direcciones internacionales, el flete real se cobrará al Cliente. Devuelva su producto con flete prepago en su empaque original o empaque Eso proporciona una medida igual de protección. Por favor permita de 4 a 6 semanas para el.

Tramitación de su reclamo (6 a 8 semanas de noviembre a febrero).

Categoría de Producto	ENVÍO* (USD)
Adaptadores, convertidores, cargadores, auriculares, micrófonos, accesorios para celulares	\$7.99
Despertadores, Reproductores de CD portátiles, Radios, Teléfonos con cable, Reproductores de MP3, Marcos de fotos digitales (tamaño de pantalla inferior a 5 ")	\$7.99
Sistemas estéreo portátiles, sistemas de altavoces, teléfonos inalámbricos, reproductores de DVD domésticos	\$14.99
Sistemas de DVD para cine en casa, reproductores portátiles de DVD, reproductores multimedia portátiles, marcos de fotos digitales (tamaños de pantalla de 5 "a 11")	\$21.99

Debe enviar un correo electrónico al Soporte Técnico de SUMMIT ELECTRONICS LLC antes de realizar una devolución. Por favor, pregunte si no está seguro de a qué categoría pertenece su producto.

*Sólo destinos en los Estados Unidos.

Contactanos en
support@summitcegroup.com
Para Obtener Información de Devolución

COBY[®] BC

WIRELESS HEADPHONES



CHBT- 80FD
Manuel

Modèle#: CHBT-80FD

 **Bluetooth[®]**

Lis moi

Modèle #: CHBT - 80FD (FD# 2101271)

Entrée: DC5V/500mA

Sortie: 32Ω

Date Code: 2019-05

Consignes de sécurité importantes

- 1) Lisez ces instructions.
- 2) Conservez ces instructions.
- 3) Observez tous les avertissements.
- 4) Suivez toutes les instructions.
- 5) N'utilisez pas cet appareil près de l'eau.
- 6) Nettoyer uniquement avec un chiffon sec.
- 7) Ne bloquez aucune ouverture de ventilation. Installez conformément aux instructions du fabricant.
- 8) N'installez pas l'appareil à proximité de sources de chaleur telles que radiateurs, bouches de chaleur, cuisinières ou autres appareils (y compris les amplificateurs) produisant de la chaleur.
- 9) Protégez le cordon d'alimentation contre les chocs ou les pincements, en particulier au niveau des fiches, des prises de courant et du point de sortie de l'appareil.
- 10) Utilisez uniquement les pièces jointes / accessoires spécifiés par le fabricant.
- 11) Utilisez uniquement le chariot, le support, le trépied, le support ou la table spécifiés par le fabricant ou vendus avec l'appareil. Lorsqu'un chariot est utilisé, faites attention lorsque vous déplacez la combinaison chariot / appareil afin d'éviter toute blessure due au renversement.
- 12) Débranchez cet appareil en cas d'orage ou pendant les longues périodes d'inutilisation
- 13) Confiez toute réparation à un personnel qualifié. Un entretien est nécessaire lorsque l'appareil a été endommagé de quelque manière que ce soit, par exemple si le cordon d'alimentation ou la fiche est endommagé, si du liquide a été renversé ou si des objets sont tombés dans l'appareil, si l'appareil a été exposé à la pluie ou à l'humidité, ne fonctionne pas normalement, ou a été abandonné.

AVIS DE LA FCC AUX UTILISATEURS:

FCC ID: 2AMSOCHBT80

Attention: Les changements ou modifications non expressément approuvés par la Partie responsable de la conformité pourraient annuler l'autorité de l'utilisateur à utiliser l'équipement.

Remarque: cet équipement a été testé et déclaré conforme aux limites imposées aux appareils numériques de classe B, conformément à la section 15 du règlement de la FCC. Ces limites sont conçues pour fournir une protection raisonnable contre les interférences nuisibles dans une installation résidentielle. Cet équipement génère, utilise et peut émettre de l'énergie de fréquence radio. S'il n'est pas installé et utilisé conformément aux instructions, il peut causer des interférences nuisibles aux communications radio. Toutefois, rien ne garantit que des interférences ne se produiront pas dans une installation donnée. Si cet équipement provoque des interférences nuisibles avec la réception de radio ou de télévision, ce qui peut être déterminé en éteignant et en rallumant l'équipement, l'utilisateur est invité à tenter de corriger l'interférence en appliquant l'une ou plusieurs des mesures suivantes:

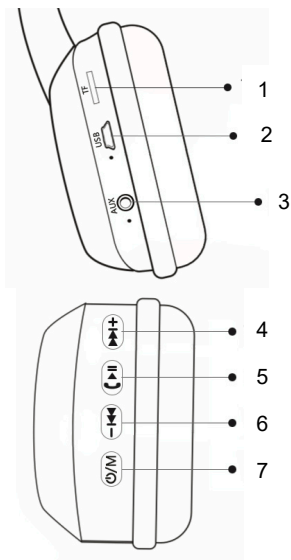
- Réorientez ou déplacez l'antenne de réception.
 - Augmentez la distance entre l'équipement et le récepteur.
 - Connectez l'équipement à une prise d'un circuit différent de celui auquel le récepteur est connecté.
- Consultez le revendeur ou un technicien expérimenté en radio / télévision pour obtenir de l'aide. L'appareil est conforme à la section 15 de la réglementation de la FCC. Son fonctionnement est soumis aux deux conditions suivantes: (1) cet appareil ne doit pas causer d'interférences nuisibles et (2) cet appareil doit accepter toute interférence reçue, y compris les interférences pouvant provoquer un fonctionnement non souhaité. La marque et les logos Bluetooth® sont des marques déposées appartenant à Bluetooth SIG, Inc. et toute utilisation de ces marques par Summit CE Group LLC est sous licence.

INTRODUCTION

Merci d'avoir acheté le CHBT-80FD! Ce manuel d'instructions est destiné à vous aider à mieux comprendre et utiliser votre casque Bluetooth®. Les termes abordés dans ce manuel vous seront plus familiers lorsque vous utiliserez votre appareil.

PRÉSENTATION DU PRODUIT

1. Fente pour carte TF
2. Port micro USB
3. Port d'entrée auxiliaire
4. Bouton "Suivant / Augmenter le volume"
5. Bouton "Appel / Lecture / Pause"
6. Bouton "Précédent / Volume bas"
7. Bouton "Alimentation / Mode"



INDICATEURS LED

Chargement En Cours	Rouge
Chargement Terminé	Bleu
Mode Alimenté/ Bluetooth®	Clignote en bleu et rouge
Mise Hors Tension	Voyant LED s'éteint
Statut Connecté	Voyant LED devient bleu
Mode TF	LED clignote en bleu

OPÉRATION

Charger Vos Écouteurs

Connectez une extrémité du câble micro USB fourni au casque et l'autre à une source d'alimentation. Pendant le chargement du casque, le voyant lumineux devient rouge. Quand il est complètement chargé, le voyant devient bleu.

Allumer Et Éteindre

On: Appuyez longuement sur le bouton «Power / Mode» pour allumer le casque. Le voyant commence à clignoter en bleu et rouge, indiquant que le casque est allumé avec succès.

Off: Appuyez et maintenez enfoncé le bouton "Power / Mode". L'utilisateur entendra une invite vocale disant «Éteindre», puis le casque sera désactivé.

Remarque: le casque s'éteindra s'il n'est pas utilisé.

Connexion via Bluetooth®

Après avoir mis le casque sous tension et vu le voyant indicateur commence à alterner entre le bleu et le rouge. L'utilisateur entendra une invite vocale disant «Mode

Bluetooth®». Cela indique que l'appareil est entré en mode de couplage avec succès. Ouvrez les paramètres Bluetooth® de votre téléphone (assurez-vous que la fonctionnalité Bluetooth® est activée) et recherchez «CHBT-80FD» dans la liste des appareils à proximité. Appuyez sur le nom pour que l'utilisateur entende un message vocal disant "Connecté". Cela indique que les appareils ont été associés avec succès. Les écouteurs se connecteront automatiquement à votre smartphone la prochaine fois qu'ils seront allumés, à portée et en mode de couplage. Si un mot de passe vous est demandé, entrez «0000».

Commandes Téléphoniques

- **Répondre à un appel:** lorsque vous recevez un appel entrant, le casque fournit un message vocal récitant le numéro de téléphone de l'appel entrant. Pour répondre, appuyez sur le bouton "Appeler / Lire / Pause".
- **Mettre fin à l'appel:** pour mettre fin à un appel en cours, appuyez sur le bouton "Appeler / Lire / Pause".
- **Rejeter un appel:** pour rejeter un appel entrant, maintenez enfoncé le bouton "Appeler / Lire / Pause".
- **Rappel du dernier appel sortant ou entrant:** Pour recomposer un numéro Double-cliquez sur le bouton "Appeler / Lire / Pause".

Remarque: lorsque le téléphone reçoit ou envoie un appel, toute musique en cours de lecture est automatiquement mise en pause. La musique sera rejouée une fois l'appel terminé.

Commandes De Musique

- **Lecture / Pause:** lorsque le casque Bluetooth® se connecte à un téléphone portable, appuyez sur le bouton "Appeler / Lire / Pause" pour écouter de la musique à partir du téléphone. Appuyez à nouveau sur le bouton "Call / Play / Pause" pour mettre en pause la musique en cours de lecture.

- Prochaine chanson: Appuyez sur le bouton "Suivant / Augmenter le volume" pour jouer la chanson suivante.
- Morceau précédent: Appuyez sur le bouton «Précédent / Diminuer le volume» pour lire le morceau précédent.
- Augmentez le volume: maintenez enfoncé le bouton "Suivant / Augmenter le volume" jusqu'à atteindre le volume souhaité.
- Diminuer le volume: maintenez le bouton «Précédent/ Volume bas» enfoncé jusqu'à atteindre le volume souhaité.

MODE CARTE TF

Appuyez sur le bouton "Alimentation / Mode" pour basculer entre Bluetooth®, le mode carte TF et la radio, selon vos besoins.

- Una vez que se inserta la tarjeta TF, el indicador LED parpadeará en rojo y el usuario escuchará un mensaje de voz que dice "Jugar con la tarjeta TF". Nota: el modo TF solo es accesible cuando se ha insertado una tarjeta SD en la ranura de la tarjeta TF. Después de escuchar el mensaje de voz, la música comenzará a reproducirse automáticamente.

CONTENU DU COLIS

- Écouteurs CHBT-80FD
- câble micro USB
- Manuel

CARACTÉRISTIQUES

Version Bluetooth®	5.0
Gamme Bluetooth®	33 Pieds
Récréation	7 Heures
Temps De Charge	2 Heures
Batterie	Lithium Ion
Entrée De Puissance	5V
Entrée De Musique	Bluetooth®, AUX, TFCard
Dimensions De L'article	19.5 x 17 x 2.3cm
Poids	180.6 g

SUMMIT ELECTRONICS LLC GARANTIE LIMITÉE À UN AN

GARANTIE LIMITÉE SUMMIT ELECTRONICS LLC («Garantie») - Pour les catégories de produits répertoriées dans le tableau ci-dessous (selon le cas, «Produit») Avant de retourner votre produit pour réparation sous cette garantie, veuillez (i) lire attentivement le mode d'emploi. Si vous rencontrez toujours des problèmes avec votre produit, veuillez contacter le support technique à support@summitcegroup.com.

Avertissement: Certains produits peuvent contenir des composants suffisamment petits pour être avalés. S'il vous plaît garder hors de la portée des enfants.

SUMMIT ELECTRONICS LLC (ci-après dénommée «SUMMIT ELECTRONICS LLC») garantit à l'acheteur d'origine du produit (le «client») que, pour la période de garantie applicable indiquée ci-dessous, le produit sera exempt de tout défaut de matériel ou de fabrication dans des conditions normales et non commerciales («défauts»). La période de garantie comprend, comme indiqué ci-dessous, des «périodes de couverture» distinctes pour les pièces et la main-d'œuvre, chaque période de couverture d'un an, à compter de la date d'achat originale du client. Si le client retourne un produit défectueux (ou l'un de ses composants) au cours de la période de garantie applicable, SUMMIT ELECTRONICS LLC pourra, à son choix, pendant les périodes de couverture spécifiées pour les pièces et la main-d'œuvre (selon le cas): (i) réparer le produit (ou le cas échéant, tout composant de celui-ci) ou (ii) remplacer le produit (ou, le cas échéant, l'un de ses composants) par un produit nouveau ou remis à neuf (ou, le cas échéant, l'un de ses composants), dans l'un ou l'autre cas, sans frais pour le client pour les pièces et / ou la main-d'œuvre (selon le cas) pendant la période de couverture spécifiée uniquement et à l'exclusion des frais d'expédition applicables (indiqués ci-dessous), dont le client est responsable. Ce qui précède indique le recours exclusif du client et la seule responsabilité de SUMMIT ELECTRONICS LLC pour violation de la garantie limitée contenue dans le présent document.

Cette garantie exclut spécifiquement tout produit (ou, le cas échéant, tout composant de celui-ci) ayant fait l'objet de défauts résultant de: (a) toute négligence ou mauvaise utilisation par un client, un accident, une application incorrecte, une violation des instructions d'utilisation du produit, tout autre dommage causé par le Client, ou la modification ou le retrait d'un numéro de série de produit; (b) toute modification ou réparation du produit (ou, le cas échéant, de l'un de ses composants) par une partie autre que SUMMIT ELECTRONICS LLC ou une partie autorisée par écrit par SUMMIT ELECTRONICS LLC; (c) tout dommage au produit (ou, le cas échéant, à l'un de ses composants) en raison de surtensions, d'une tension électrique incorrecte, d'une mauvaise connexion à un périphérique ou d'un dysfonctionnement d'un périphérique utilisé avec le produit (ou, le cas échéant, d'un composant associé); (d) les dommages esthétiques du Produit (ou, le cas échéant, de l'un de ses composants) causés par l'usure normale; (e) les dommages causés pendant le transport pendant le transport du produit; (f) dommages causés par des sources de chaleur,

lumière du soleil, conditions électromagnétiques ou autres conditions climatiques; ou (g) des actes de Dieu. Le produit est vendu au client pour un usage personnel et non commercial uniquement. Le produit n'est pas garanti pour une utilisation commerciale ou locale du client. En outre, le produit n'est pas garanti en cas de panne et ne doit pas être utilisé par le client pour une application dans laquelle (i) il existe un risque que les données stockées sur le produit soient violées ou autrement compromises, ou (ii) les données stockées sur le produit. est invoqué pour des applications médicales ou de sauvetage.

SUMMIT ELECTRONICS LLC décline toute garantie pour l'une des utilisations susmentionnées dans toute la mesure permise par la loi. Le client assume tous les risques associés à de telles utilisations du produit et accepte d'indemniser SUMMIT ELECTRONICS LLC pour tout dommage réclamé à SUMMIT ELECTRONICS LLC pour de telles utilisations. SAUF GARANTIES EXPRESSES INDIQUÉES CI-DESSUS ET DANS LES LIMITES MAXIMALES AUTORISÉES PAR LA LOI, LES PRODUITS SONT FOURNIS «TELS QUELS», ET SUMMIT ELECTRONICS LLC REJETTE TOUTE AUTRE GARANTIE, INCLUANT SANS LIMITATION DE GARANTIE IMPLICITE (I) DE MARCHANDISE. UN USAGE PARTICULIER OU (III) DE NON-VIOLATION DES DROITS DE TIERS. DANS LES LIMITES MAXIMALES PERMISES PAR LA LOI APPLICABLE, SUMMIT ELECTRONICS LLC NE SERA EN AUCUN CAS RESPONSABLE DES DOMMAGES INDIRECTS, SPÉCIAUX, CONSÉCUTIFS, EXEMPLAIRES OU PUNITIFS, Y COMPRIS, SANS LIMITATION DES DROITS DES TITRES PERTE OU INEXACTITUDE DES DONNÉES OU DU COÛT DES MARCHANDISES SUBSTITUANTES, SANS RESPECT DE LA THÉORIE DE LA RESPONSABILITÉ (Y COMPRIS LA NÉGLIGENCE) ET MÊME SI SUMMIT ELECTRONICS LLC A ÉTÉ AVANCÉE DE LA POSSIBILITÉ DE TELS DOMMAGES, SUMMIT ELECTRONICS LLC EN GARANTIE POUR TOUTE CAUSE, QUELQUE SOIT NE SOIT LIMITÉ AUX FRAIS CUMULATIFS PRODUITS PAYÉS PAR CE CLIENT POUR LE PRODUIT CAANT LES DOMMAGES, LE CAS ÉCHÉANT. Cette garantie confère des droits spécifiques au client. Le client peut également disposer d'autres droits qui varient d'une juridiction à l'autre. Pour bénéficier du service de garantie, le client doit envoyer un courrier électronique au support technique de SUMMIT ELECTRONICS LLC avant d'effectuer un retour de produit. Le client doit inclure dans le retour du produit les éléments suivants (leur absence peut entraîner un retard dans le traitement de votre demande de garantie): (i) un reçu de vente daté indiquant le lieu d'achat, le numéro de modèle du produit, et montant payé; (ii) une description détaillée du problème rencontré par le client avec le produit; (iii) le nom complet du client, son numéro de téléphone et son adresse de retour; (iv) un mandat-poste à l'ordre de SUMMIT ELECTRONICS LLC Electronics Corporation destiné à couvrir les frais d'expédition de retour vers les destinations américaines uniquement, pour le montant en dollars applicable indiqué pour le produit dans le tableau ci-dessus. SUMMIT ELECTRONICS LLC n'effectuera pas d'expédition de retour vers une adresse IP. Boîte. Pour l'expédition à des adresses internationales, les frais de transport réels seront facturés au client. Retournez votre produit, port payé, dans son emballage d'origine ou dans un emballage offrant une protection égale. Veuillez prévoir 4 à 6 semaines pour le

traitement de votre demande (6 à 8 semaines de novembre à février).

CATÉGORIE DE PRODUIT	LIVRAISON* (USD)
Adaptateurs, convertisseurs, chargeurs, écouteurs, microphones, accessoires cellulaires	\$7.99
Réveils, lecteurs de CD portables, radios, téléphones avec fil, lecteurs MP3, cadres photo numériques (taille d'écran inférieure à 5 ")	\$7.99
Systèmes stéréo portables, Systèmes de haut-parleurs, Téléphones sans fil, Lecteurs DVD domestiques	\$14.99
Systèmes de cinéma maison, lecteurs de DVD portables, lecteurs multimédias portables, cadres photo numériques (tailles d'écran de 5 "à 11")	\$21.99

Vous devez contacter le support technique de SUMMIT ELECTRONICS LLC avant d'effectuer un retour. S'il vous plaît demander si vous ne savez pas quelle catégorie de votre produit tombe dans.

*Destinations américaines uniquement.

Contactez-nous à
support@summitcegroup.com
Pour Les Informations de Retour