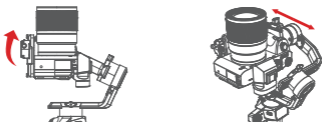


4. (左视角度下) 将俯仰臂顺时针旋转90°，松开俯仰机械锁紧螺丝俯仰臂锁紧旋钮，左右调节L型快装板，直到保证镜头竖直朝上稳定平衡时，锁紧俯仰臂锁紧旋钮即可。

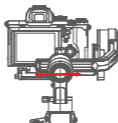


如何判断俯仰轴是否调平？

解答：调平后，转动俯仰轴电机，相机镜头可以在任意角度下保持平衡稳定。

#### · 横滚轴调平

5. (正视角度下) 打开横滚机械锁，松开横滚臂锁紧旋钮，左右移动横滚臂，直到横滚臂能水平保持平衡，即可锁紧横滚臂锁紧旋钮



如何顺畅的调节臂？

解答：调平时，建议一只手托着臂，这样比较利于精确调节。

#### · 航向轴调平

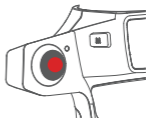
6. 打开航向机械锁，旋松航向臂锁紧旋钮，将航向臂旋转90°，水平左右调节航向臂，直到航向臂可以水平保持平衡，即可旋紧航向臂锁紧旋钮。



## 按键操作

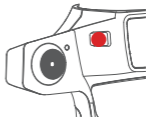
### · 摇杆

向上拨：云台俯仰向上  
向下拨：云台俯仰向下  
向左拨：云台航向向左  
向右拨：云台航向向右  
拨动的幅度越大转动速度越快



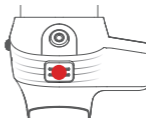
### · 菜单

单击：进入菜单  
双击：切换跟随模式  
三击：进入盗梦空间



### · 扳机键

双击：归中  
单击：自动对焦 (部分相机不支持)  
三击：切换至自拍模式  
按住：切换至全锁定  
双击扳机键，第二次按住不松手：  
切换至极速跟随



### · 录制

单击：录制/停止录制  
双击：拍照



### · 电源键

## 产品参数

云台规格	
载重	130g~1500g
重量	750g
尺寸(mm)	展开尺寸: 164.2*265.1*147.5
	收纳尺寸
	不带L型快装板: 77.4*261.2*163.7
	带L型快装板: 77.4*301.9*163.7
支持手机尺寸	58 ~ 88 mm
电池续航时间	12 (h)
电池规格	标准电压: 11.1 V
	电池容量: 1000 mAh
充电时间	1 (h)
机械角	航向: 360°
	横滚: 330°
	俯仰: 330°

## 产品保修卡

产品型号		购买日期	
姓名		电话	
地址			

经销商信息（签章）

## 产品保修条例

### 保修期

自购机日起，云台主体保修12个月；云台电机、智能电池保修3个月。设备外壳、说明书、USB线材、包装等不在“一年免费保修服务”范围内，您可以选择有偿服务。

### 七日内免费退货

自购机日起7日内，根据国家最新三包规定，您可以选择退货（按票面金额一次性退清货款）、换货（更换同型号同规格的产品）或修理。

### 八至十五日免费换货或修理

自购机日起第8日至第15日内，主机出现性能故障，并经特约维修中心检测，确认非人为损坏的本身质量问题，您可以选择换货（更换同型号、同规格产品）或修理；但是更换的范围，只限于产品主机，其他配件无质量问题，不能更换；购买者在以下条件下不享受免费保修服务，您可以选择有偿服务。

1. 超过三包有效期的；
2. 无三包凭证及有效发货票的，但能够证明该产品在三包有效期

