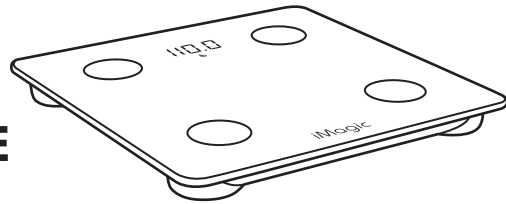


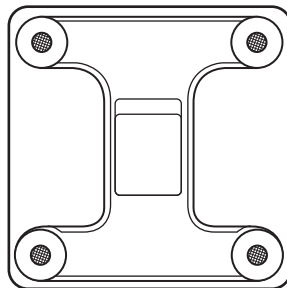
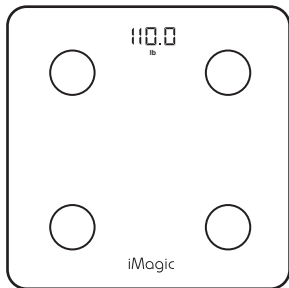
iMagic™

MODEL# 17BT0302



DIGITAL SMART SCALE USER MANUAL

Thank you for choosing the iMagic™ Digital Smart Scale and we hope that you enjoy using it for your health tracking and monitoring needs. Using Bio-electrical Impedance Analysis (BIA) technology to offer a full range of data in personal Weight, BMI, Body Fat, Body Water, Basal Metabolic Rate(BMR) and Metabolic Age will provide assistance in achieving goals and a healthier lifestyle.



PACKAGE CONTENTS:

Digital Smart Scale
Batteries: 1.5V AAA x 3
User Manual

SPECIFICATIONS:

Size: 11" x 11" x 1"
Units: lb / kg
Max. Capacity: 396 lbs / 180 kg
Increments: 0.2 lbs/ 0.05 kg

IMPORTANT SAFETY INSTRUCTIONS:

The iMagic™ Digital Bluetooth Scale is a highly accurate precision measuring device and certain basic safety precautions should be followed when using:

- Never jump or step aggressively onto scale. Never place heavy objects on scale
- To avoid damaging tempered glass always handle and move scale carefully
- Avoid stepping directly on the edge of scale
- Feet and scale surface should always be dry before using
- Do not attempt to disassemble
- Do not use device or electrode if it has been damaged. The continuous use of a damaged unit might result in injury or serious harm
- Keep scale in dry conditions. Avoid exposure to moisture, heat, dust, lint or direct sunlight
- Do not use scale to diagnose or treat any medical condition. You should consult your physician(s) when undertaking any diet or exercise program
- Anyone that is pregnant or has a pacemaker should consult their physician(s) before using
- Do not mix different types of batteries such as alkaline, carbon-zinc, or rechargeable batteries
- Do not mix old and new batteries. Always replace the whole set of batteries at one time
- When not in use for long durations, please remove batteries

OPERATING INSTRUCTIONS:

1) BEFORE OPERATING

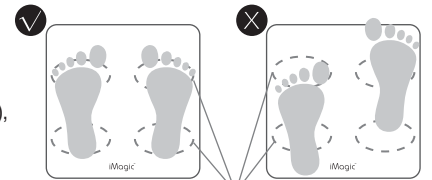
- To ensure accuracy always place scale on even and hard surface when in use. If using for the first time or if scale is ever moved to a new location, wait 10 seconds before stepping on scale. We recommend that measurements be taken at the same time of day

- When stepping on scale the iMagic™ logo should be closest to you. This will allow the LED display to be read properly
- Confirm phone is connected to network
- The iMagic™ Digital Smart Scale can connect to your mobile phone via "iMagic Home" app and bluetooth. Download "iMagic Home" app from App store for Iphone or Google Play for Android phone. Make sure your phone is Apple iOS 7.0 or above, or Android 4.3 or above, and with bluetooth 4.0 or above



2) OPERATING

- Download "iMagic Home" app from App store for Iphone or Google Play for Android phone
- Register your own account
- Add your scale device "17BT0302" on the app per steps
- Input your personal data to start your health tracking experience
- For Weight Measurement use (Note: bare feet are not required), stand on scale evenly and wait for results to be displayed on scale or sent to phone via "iMagic Home" app
- For Body Fat and other analysis (Note: dry bare feet are required), stand on scale allowing feet to make contact with (4 silver) electrodes
- Listen for notification on phone to view Health Report
- For multiple users repeat above steps



Electrodes

TROUBLE SHOOTING:

NO DISPLAY	NO BLUETOOTH CONNECTION	LOW BATTERIES POWER	OVERLOAD	CALIBRATING
No display	6800 kg	Lo	EEr	CAL
Check batteries for proper installation	Make sure Bluetooth is turned on in your phone	Change batteries	Exceeding maximum weight capacity of 396 lbs / 180 kg	Wait 10 seconds to allow calibration to finish

WARRANTY:

- The scale has been checked for accuracy prior to leaving the factory and has a guarantee against any defect in workmanship and parts for a period of one (1) year.
- Within one (1) year if you wish to make a claim, please call US & CANADA Toll Free #1-833-4-iMagic (8:30 am - 5:00 pm E.S.T.) Monday - Friday for assistance.

Caution:

This device complies with Part 15 of the FCC. Operation is subject to the following two conditions: (1) this device may not cause harmful interference, and (2) this device must accept any interference received, including interference that may cause undesired operation. Changes or modifications not expressly approved by the party responsible for compliance could void the user's authority to operate the equipment.

This equipment has been tested and found to comply with the limits for a Class B digital device, pursuant to part 15 of the FCC Rules. These limits are designed to provide reasonable protection against harmful interference in a residential installation. This equipment generates uses and can radiate radio frequency energy and, if not installed and used in accordance with the instructions, may cause harmful interference to radio communications. However, there is no guarantee that interference will not occur in a particular installation. If this equipment does cause harmful interference to radio or television reception, which can be determined by turning the equipment off and on, the user is encouraged to try to correct the interference by one or more of the following measures:

- Reorient or relocate the receiving antenna.
- Increase the separation between the equipment and receiver.
- Connect the equipment into an outlet on a circuit different from that to which the receiver is connected.
- Consult the dealer or an experienced radio/TV technician for help.

* Apple and Iphone are registered trademarks of Apple Inc.
* Google and Android are registered trademarks of Google Inc.
* Bluetooth is a registered trademark of Bluetooth SIG Inc.

SAVE THESE INSTRUCTIONS FOR FUTURE USE!

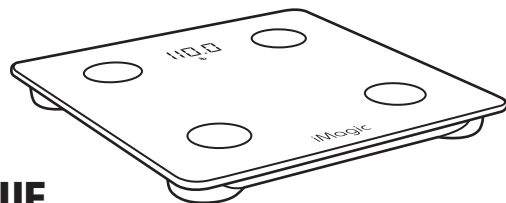
Distributed by:
Great Star Industrial USA, LLC
Huntersville, NC 28078 USA

For assistance, call:
1-833-4-iMagic
www.imagicdevice.com
MADE IN CHINA

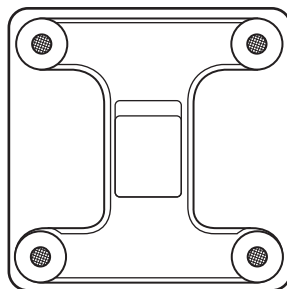
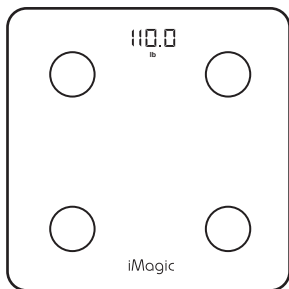
iMagic™

MODÈLE# 17BT0302

MANUEL D'UTILISATION DE LA BALANCE À INTELLIGENCE NUMÉRIQUE



Merci d'avoir choisi la balance iMagic™ à intelligence numérique. Nous espérons que vous aimerez l'utiliser pour suivre votre état de santé. À l'aide d'une technologie d'analyse de l'impédance bioélectrique (AIB) qui offre une gamme complète de données comme le poids d'une personne, son indice de masse corporelle, sa masse adipeuse, son taux de liquides corporel, son métabolisme de base et son âge métabolique qui aideront la personne à atteindre ses objectifs de santé et un style de vie plus sain.



CONTENU DE L'EMBALLAGE :

Balance à intelligence numérique
Piles : 3X 1,5 V AAA
Manuel d'utilisation

FICHE TECHNIQUE :

Dimensions : 11 po x 11 po x 1 po
Unités : lb / kg
Capacité maximale : 396 lb / 180 kg
Incréments : 0,2 lb / 0,05 kg

CONSIGNES IMPORTANTES DE SÉCURITÉ :

La balance numérique iMagic™ Bluetooth est un appareil de mesures très précises et certaines précautions sécuritaires de base doivent être suivies lorsque vous l'utilisez :

- Ne jamais sauter ou monter brusquement sur la balance. Ne jamais placer des objets lourds sur la balance
- Pour éviter d'endommager le verre trempé, toujours manipuler et déplacer la balance avec précaution
- Éviter de monter directement sur le bord de la balance
- Vos pieds et la surface de la balance doivent toujours être secs avant utilisation
- Ne pas tenter de démonter l'appareil
- Ne pas utiliser l'appareil ou l'électrode si endommagés. Continuer à utiliser un appareil endommagé pourrait entraîner des blessures graves
- Garder la balance en condition sèche. Éviter l'exposition à l'humidité, à la chaleur, à la poussière, aux peluches ou à la lumière directe du soleil
- Ne pas utiliser la balance pour établir un diagnostic ou traiter des problèmes de santé Vous devez consulter un médecin avant d'entreprendre un régime ou un programme d'exercice
- Toute personne enceinte ou dotée d'un stimulateur cardiaque doit consulter un médecin avant d'utiliser l'appareil
- Ne pas mettre différents types de piles comme les piles alcalines, carbone-zinc ou rechargeables
- Ne pas mettre des vieilles piles avec de nouvelles piles. Toujours remplacer toutes les piles en même temps
- Retirer les piles lorsque l'appareil est inutilisé pendant de longues périodes

INSTRUCTIONS D'UTILISATION :

1) AVANT UTILISATION

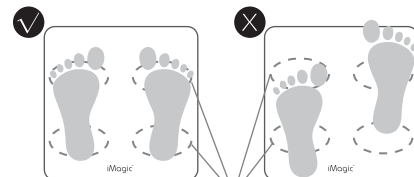
- Pour assurer la précision de la balance, toujours la placer sur une surface plane et dure pour son utilisation. Pour la première utilisation de la balance ou si elle est déplacée dans un nouvel emplacement, attendre 10 secondes avant de monter sur la balance. Il est conseillé de prendre les mesures à la même heure tous les jours

- Lorsque vous montez sur la balance le logo iMagic™ doit être le plus rapproché de vous. Ceci permet de lire correctement l'affichage DEL
- Confirmer que le téléphone est connecté au réseau
- La balance iMagic™ à intelligence numérique peut connecter votre téléphone portable en passant par l'appli « iMagic Home » et Bluetooth. Télécharger l'appli « iMagic Home » du magasin App Store pour iPhone ou Google Play pour les téléphones Android. S'assurer que votre téléphone a le système d'exploitation Apple iOS 7.0 ou ses versions ultérieures, ou Android 4.3 ou ses versions ultérieures et avec Bluetooth 4.0 ou ses versions ultérieures



2) UTILISATION

- Télécharger l'appli « iMagic Home » du magasin App Store pour iPhone ou Google Play pour les téléphones Android.
- Enregistrez votre compte personnel
- Ajoutez votre balance « 17BT0302 » sur l'appli en suivant les étapes d'installation
- Inscrivez vos données personnelles pour lancer l'interface de suivi de votre santé
- Pour la prise de mesures de poids (Remarque : il n'est pas nécessaire d'être nu-pied), restez droit sur la balance et attendez que les résultats s'affichent sur la balance ou soient envoyés au téléphone par l'appli « iMagic Home »
- Pour la masse adipeuse et d'autres analyses (Remarque : il faut être pied-nu et avoir les pieds secs), montez sur la balance en laissant les pieds faire contact avec les quatre électrodes (en argent)
- Écouter l'avis sur le téléphone pour visionner le bilan de santé
- Pour des utilisateurs multiples, refaire les étapes ci-dessus



Électrodes

DÉPANNAGE :

PAS D'AFFICHAGE	AUCUNE CONNEXION BLUETOOTH	FAIBLE PUISSANCE DES PILES	SURCHARGE	CALIBRAGE
No display	8800 kg	Lo	EE-	CAL
Vérifier si les piles sont bien installées	Vérifiez que Bluetooth est activé sur votre téléphone	Remplacez les piles	Dépassement de la capacité maximale de poids de 396 lb / 180 kg	Attendez 10 secondes pour laisser le temps au calibrage de se terminer

GARANTIE :

- La précision de balance a été vérifiée avant de quitter l'usine et porte une garantie contre tout défaut de fabrication et des pièces pour une période d'un (1) an.
- Si vous voulez faire une réclamation dans la période d'un (1) an, appelez sans frais aux ÉTATS-UNIS ET AU CANADA au numéro 1-833-4-iMagic (entre 8 h 30 et 17 h, HNE) du lundi au vendredi pour de l'assistance.

This device complies with Industry Canada's licence-exempt RSSs. Operation is subject to the following two conditions:

(1) This device may not cause interference; and (2) This device must accept any interference, including interference that may cause undesired operation of the device.

Le présent appareil est conforme aux CNR d'Industrie Canada applicables aux appareils radio exempts de licence. L'exploitation est autorisée aux deux conditions suivantes : (1) l'appareil ne doit pas produire de brouillage, et (2) l'utilisateur de l'appareil doit accepter tout brouillage radioélectrique subi, même si le brouillage est susceptible d'en compromettre le fonctionnement.

Under Industry Canada regulations, this radio transmitter may only operate using an antenna of a type and maximum (or lesser) gain approved for the transmitter by Industry Canada. To reduce potential radio interference to other users, the antenna type and its gain should be so chosen that the equivalent isotropically radiated power (e.i.r.p.) is not more than that necessary for successful communication.

Conformément à la réglementation d'Industrie Canada, le présent émetteur radio peut fonctionner avec une antenne d'un type et d'un gain maximal (ou inférieur) approuvé pour l'émetteur par Industrie Canada. Dans le but de réduire les risques de brouillage radioélectrique à l'intention des autres utilisateurs, il faut choisir le type d'antenne et son gain de sorte que la puissance isotrope rayonnée équivalente (p.i.r.e.) ne dépasse pas l'intensité nécessaire à l'établissement d'une communication satisfaisante.

MPE Reminding

To satisfy FCC / IC RF exposure requirements, a separation distance of 20 cm or more should be maintained between the antenna of this device and persons during device operation.

To ensure compliance, operations at closer than this distance is not recommended. Les antennes installées doivent être situées de façon à ce que la population ne puisse être exposée à une distance de moins de 20 cm. Installer les antennes de façon à ce que le personnel ne puisse approcher à 20 cm ou moins de la position centrale de l'antenne.

La FCC des États-Unis stipule que cet appareil doit être en tout temps éloigné d'au moins 20 cm des personnes pendant son fonctionnement.

* Apple et iPhone sont des marques de commerce déposées d'Apple Inc.

* Google et Android sont des marques de commerce déposées de Google Inc.

* Bluetooth est une marque de commerce déposée de Bluetooth SIG Inc.

Distribué Par :

Great Star Industrial USA, LLC

Huntersville, NC 28078 USA

Pour obtenir de l'aide composez :

1-833-4-iMagic

www.imagicdevice.com

FABRIQUÉ EN CHINE

CONSERVEZ CES INSTRUCTIONS POUR LES CONSULTER PLUS TARD!