

EN: 1. The earphones automatically turn on with white LED light flashing... DE: 1. Wenn Sie die Ladebox öffnen, schalten die Kopfhörer von sich selbst ein... FR: 1. Les écouteurs s'allument automatiquement... ES: 1. Las auriculares se encienden automáticamente...

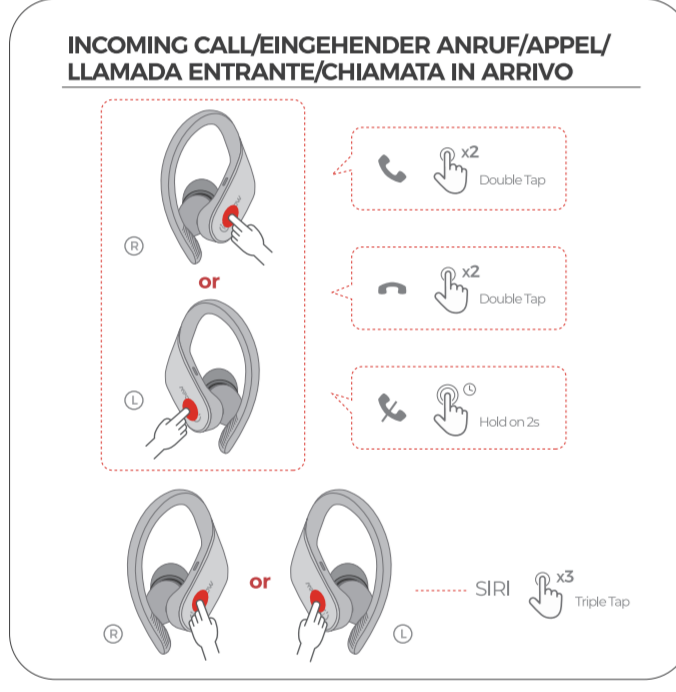
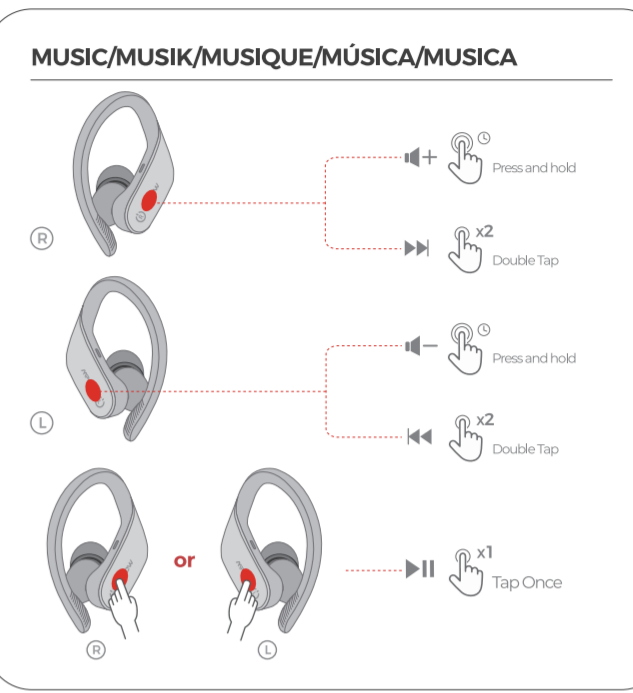
IT: Auricolari si accendono automaticamente... DE: 1. Stecken Sie die Kopfhörer wieder in die Ladebox... FR: 1. Remettez les écouteurs dans le boîtier de charge... ES: 1. Coloque los auriculares en el estuche de carga... IT: Auricolari si accendono automaticamente...

EN: 1. Stecken Sie die Kopfhörer wieder in die Ladebox... FR: 1. Remettez les écouteurs dans le boîtier de charge... ES: 1. Coloque los auriculares en el estuche de carga... IT: Auricolari si accendono automaticamente...

IT: 1. Lasciare gli auricolari nella custodia di ricarica... DE: 1. Stecken Sie die Kopfhörer wieder in die Ladebox... FR: 1. Remettez les écouteurs dans le boîtier de charge... ES: 1. Coloque los auriculares en el estuche de carga... IT: Lasciare gli auricolari nella custodia di ricarica...

Model 2 (Manual) EN: 1. Open the charging case, they will automatically enter the pairing mode... DE: 1. Öffnen Sie die Ladebox, dann wechseln die Kopfhörer automatisch in den Pairing-Modus... FR: 1. Ouvrez le boîtier de chargement... ES: 1. Abra el estuche de carga... IT: Aprire la custodia di ricarica... Model 2 (Manual) EN: 1. Open the charging case, they will automatically enter the pairing mode... DE: 1. Öffnen Sie die Ladebox, dann wechseln die Kopfhörer automatisch in den Pairing-Modus... FR: 1. Ouvrez le boîtier de chargement... ES: 1. Abra el estuche de carga... IT: Aprire la custodia di ricarica...

FR: 1. Ouvrez le boîtier de chargement... ES: 1. Abra el estuche de carga... IT: Aprire la custodia di ricarica... DE: 1. Öffnen Sie die Ladebox... FR: 1. Ouvrez le boîtier de chargement... ES: 1. Abra el estuche de carga... IT: Aprire la custodia di ricarica... DE: 1. Öffnen Sie die Ladebox...



EN: MUSIC & INCOMING CALL & SIRI... DE: LAUTER / LEISER... FR: MUSIQUE & APPEL & SIRI... ES: MÚSICA & LLAMADA ENTRANTE & SIRI... IT: MUSICA & CHIAMATA IN ARRIVO & SIRI... EN: MUSIC & INCOMING CALL & SIRI... DE: LAUTER / LEISER... FR: MUSIQUE & APPEL & SIRI... ES: MÚSICA & LLAMADA ENTRANTE & SIRI... IT: MUSICA & CHIAMATA IN ARRIVO & SIRI...

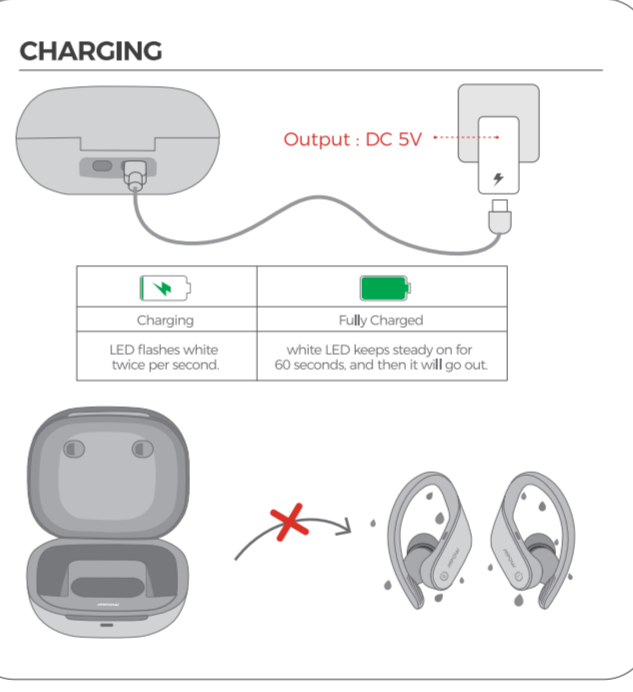
• Abspielen / Pause... • Annehmen / Auflegen... • Abhören... • Siri Aktivieren... FR: MUSIQUE & APPEL & SIRI... ES: MÚSICA & LLAMADA ENTRANTE & SIRI... IT: MUSICA & CHIAMATA IN ARRIVO & SIRI... • Abspielen / Pause... • Annehmen / Auflegen... • Abhören... • Siri Aktivieren... FR: MUSIQUE & APPEL & SIRI... ES: MÚSICA & LLAMADA ENTRANTE & SIRI... IT: MUSICA & CHIAMATA IN ARRIVO & SIRI...

• Activar Siri... ES: MÚSICA & LLAMADA ENTRANTE & SIRI... • Volumen Arriba / Abajo... • Reproducir / Pausar... • Responder / Colgar... • Recargar... IT: MUSICA & CHIAMATA IN ARRIVO & SIRI... • Activar Siri... ES: MÚSICA & LLAMADA ENTRANTE & SIRI... • Volumen Arriba / Abajo... • Reproducir / Pausar... • Responder / Colgar... • Recargar... IT: MUSICA & CHIAMATA IN ARRIVO & SIRI...

• Canzone Successiva / Precedente... • Riproduzione / Pausare... • Rispondere / Riagganciare... • Riferutare... • Attivare Siri... RESET/ZURÜCKSTELLEN/REINITIALISER/REINICIAR/RESETTARE... FR: MUSIQUE & APPEL & SIRI... ES: MÚSICA & LLAMADA ENTRANTE & SIRI... IT: MUSICA & CHIAMATA IN ARRIVO & SIRI... • Canzone Successiva / Precedente... • Riproduzione / Pausare... • Rispondere / Riagganciare... • Riferutare... • Attivare Siri... RESET/ZURÜCKSTELLEN/REINITIALISER/REINICIAR/RESETTARE... FR: MUSIQUE & APPEL & SIRI... ES: MÚSICA & LLAMADA ENTRANTE & SIRI... IT: MUSICA & CHIAMATA IN ARRIVO & SIRI...

EN: 1. Keep both earbuds in the charging case... DE: 1. Bewahren Sie beide Kopfhörer in der Ladebox... FR: 1. Conservez les deux écouteurs dans le boîtier de chargement... ES: 1. Mantenga ambos auriculares en el estuche de carga... IT: 1. Conservare gli auricolari nel caso di ricarica... EN: 1. Keep both earbuds in the charging case... DE: 1. Bewahren Sie beide Kopfhörer in der Ladebox... FR: 1. Conservez les deux écouteurs dans le boîtier de chargement... ES: 1. Mantenga ambos auriculares en el estuche de carga... IT: 1. Conservare gli auricolari nel caso di ricarica...

ES: 1. Mantenga ambos auriculares en el estuche de carga... IT: 1. Conservare gli auricolari nel caso di ricarica... DE: 1. Bewahren Sie beide Kopfhörer in der Ladebox... FR: 1. Conservez les deux écouteurs dans le boîtier de chargement... ES: 1. Mantenga ambos auriculares en el estuche de carga... IT: 1. Conservare gli auricolari nel caso di ricarica... DE: 1. Bewahren Sie beide Kopfhörer in der Ladebox... FR: 1. Conservez les deux écouteurs dans le boîtier de chargement... ES: 1. Mantenga ambos auriculares en el estuche de carga... IT: 1. Conservare gli auricolari nel caso di ricarica...



EN: Do not put the earbuds in the charging case... DE: Legen Sie die Kopfhörer NICHT in die Ladebox... FR: Ne pas mettre les écouteurs dans le boîtier de charge... ES: No cargar cuando los auriculares están mojados... IT: Non mettere gli auricolari nella custodia di ricarica... CORRECT DISPOSAL OF THIS PRODUCT... EN: Do not put the earbuds in the charging case... DE: Legen Sie die Kopfhörer NICHT in die Ladebox... FR: Ne pas mettre les écouteurs dans le boîtier de charge... ES: No cargar cuando los auriculares están mojados... IT: Non mettere gli auricolari nella custodia di ricarica... CORRECT DISPOSAL OF THIS PRODUCT...

FCC STATEMENT... FCC Radiation Exposure Statement... EN: This device complies with part 15 of the FCC Rules... DE: Dieses Gerät entspricht den Bestimmungen der FCC... FR: Cet appareil est conforme de la partie 15 des Règles de la FCC... ES: Este dispositivo cumple con la parte 15 de las Reglas de la FCC... IT: Questo dispositivo è conforme alla parte 15 delle Regole della FCC... FCC STATEMENT... FCC Radiation Exposure Statement... EN: This device complies with part 15 of the FCC Rules... DE: Dieses Gerät entspricht den Bestimmungen der FCC... FR: Cet appareil est conforme de la partie 15 des Règles de la FCC... ES: Este dispositivo cumple con la parte 15 de las Reglas de la FCC... IT: Questo dispositivo è conforme alla parte 15 delle Regole della FCC...

www.mpow.com | support@mpow.com MPOW TECHNOLOGY CO., LTD Copyright © MPOW Inc. All rights reserved.