

MPOW

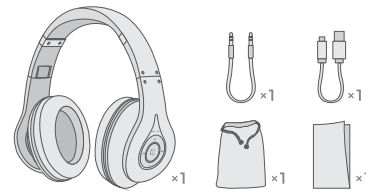
MODEL: BH059B



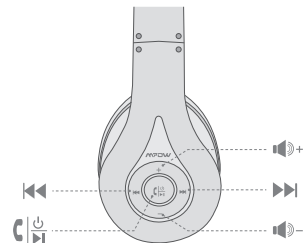
BLUETOOTH HEADPHONE

059

① Packages

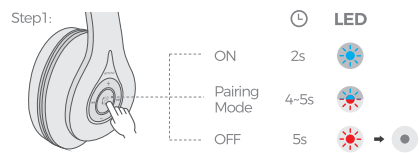


② Diagram



③ Pairing Function

- DE** Funktion von Paarung
- ES** Connection
- JP** ペアリングする
- FR** Fonction de collegamento
- IT** Las funciones de emparejamiento



- EN** 1. With the headphone off, press the " [Pairing Icon] " button for about 4-5 seconds, until the red and blue indicators take turns to flash.
- 2. Turn on the bluetooth function on your phone.
- 3. Search for the bluetooth devices and select " MPOW-059".

- DE** 1. Wenn der Kopfhörer ausgeschaltet ist, drücken Sie die Taste " [Pairing Icon] " für ca. 4-5 Sekunden, bis die rote und blaue Kontrolllampe abwechselnd blinken.
- 2. Schalten Sie die Bluetooth Funktion vom Ihren Handy ein.
- 3. Suchen Sie nach dem Bluetooth Gerät "MPOW-059" und mit dem verbinden.

- FR** 1. Lorsque le casque est éteint, appuyez sur le bouton " [Pairing Icon] " pour environ 4-5 secondes, et puis, l'indicateur clignote rouge et bleu alternativement.

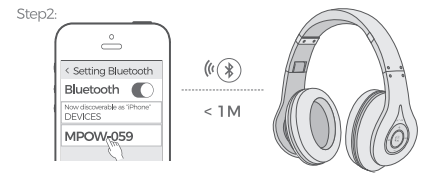
- IT** 1. Con la cuffia spento, premere " [Pairing Icon] " pulsante per circa 4,5 secondi, fino a quando gli indicatori rossi e blu si alternano a lampeggiare.
- 2. Attivare la funzione bluetooth sul telefono.
- 3. Cercare i dispositivi bluetooth e selezionare "MPOW-059".

- 2. Faites marcher le bluetooth sur votre téléphone portable.
- 3. Cherchez les appareils bluetooths, et vous choisissez le "MPOW-059".

- ES** 1. Con Los auriculares apagado, Presione el botón " [Pairing Icon] " durante unos 4-5 segundos , hasta que los indicadores rojo y azul se vuelvan a parpadear.
- 2. Active la función bluetooth en su teléfono.
- 3. Busque los dispositivos bluetooth y selección "MPOW-059".

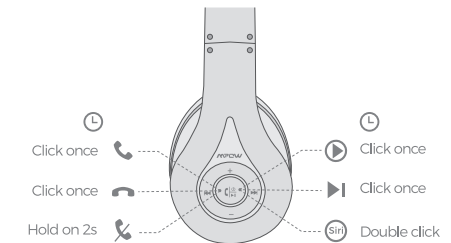
- JP** 1. Con la cuffia spento, premere " [Pairing Icon] " pulsante per circa 4,5 secondi, fino a quando gli indicatori rossi e blu si alternano a lampeggiare.
- 2. Attivare la funzione bluetooth sul telefono.
- 3. Cercare i dispositivi bluetooth e selezionare "MPOW-059".

- FR** 1. ヘッドフォンがオフの状態、" [Pairing Icon] " ボタン4-5秒間、くり押し
- 2. スマホのブルートゥース機能を付けます。
- 3. ブルートゥース設備を検索し、検索の結果に「MPOW-059」を選択します。フル充電になったら、赤いインジケータが消えます。



④ Play/ Pause/ Make a Call/Answer a Call/ Hang up a Call

- DE** Abspielen / Anhalten / Anrufen / Anruf Annehmen/ Anrufauflegen
- FR** Lecture/Pause/Appel / Répondre à un Appel / Raccrochezun Appel
- ES** Reproducir / Pausa / Hacer Una Llamada / Responder UnaLlamada / Colgar Una Llamada
- IT** Riproduci / Pausa / Effettuare una chiamata / Rispondere a una chiamata / Terminare una chiamata
- JP** 再生 / 一時停止 / 電話をかける / 電話を受ける / 電話を切る

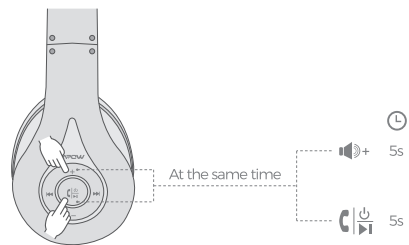


MPOW

FOR MORE INFORMATION PLEASE VISIT <https://www.xmpow.com/>

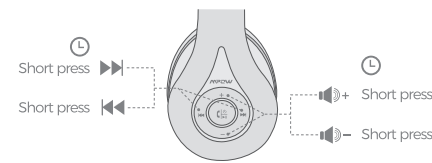
⑤ Clearing Pairing Information

- DE** Löschen der Kopplungsinformationen
- FR** Supprimer des informations d'appariement
- ES** Borrar la Información de Emparejamiento
- IT** Cancellazione delle Informazioni di Accoppiamento
- JP** ペアリング情報を削除する

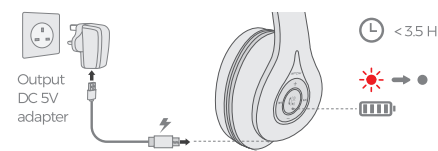


⑥ Volume Control /Music Control

- DE** Lautstärkeregelung / Musiksteuerung
- FR** Contrôle du Volume / Contrôle de la Musique
- ES** Control de Volumen / Control de la Música
- IT** Controllo di Volume / controllo di Musica
- JP** 音量調整 / 音楽調整



⑦ Charge Battery



⑧ Safety Notice

- Do not disassemble or modify the headphone at any reason, otherwise, It may damage the headphone.
- Please keep the equipment along with all the accessories out of the reach of children and pets.
- Do not put the device under the environment which the temperature is too low or too high (Below 0°C or over 45°C).
- Please do not wet the device, for the liquid can cause serious damage to the device.
- Please do not operate the device in thunderstorm weather.

DE Sicherheitshinweis

- Zerlegen oder modifizieren Sie den Kopfhörer nicht, andernfalls kann der Kopfhörer beschädigt werden.
- Bitte halten Sie den Kopfhörer zusammen mit allen Zubehör außerhalb der Reichweite von Kindern und Haustieren.
- Stellen Sie das Gerät nicht unter die Umweltwo die Temperatur zu niedrig oder zu hoch ist (unter 0°C oder über 45°C).
- Bitte nassen Sie das Gerät nicht, da die Flüssigkeit die Beschädigung vom Kopfhörer verursachen kann.
- Betreiben Sie das Gerät nicht im Gewitterwetter.

FR Avis de Sécurité

- En tout cas, ne démontez pas et ne modifiez pas le casque pour une raison quelconque, sinon cela pourrait endommager le casque.
- Gardez l'équipement ainsi que tous les accessoires hors de la portée des enfants et des animaux domestiques.
- Ne mettez pas l'appareil dans un environnement où la température est trop basse ou trop élevée (inférieure à 0°C ou supérieure à 45°C).
- Veillez ne pas mouiller l'appareil car le liquide peut endommager gravement l'appareil.
- Veuillez ne pas faire fonctionner l'appareil sous quand il tonne.

ES Aviso de seguridad

- No desmonte ni modifique los auriculares en ningún momento, de lo contrario, podría dañar los auriculares.
- Por favor, guarde el equipo junto con todos los accesorios fuera del alcance de los niños y mascotas.
- No ponga el dispositivo bajo el ambiente que la emperatura es demasiado baja o demasiado alta (por debajo de 0°C o más de 45°C).
- Por favor, no moje el dispositivo, ya que el líquido puede causar daños graves al dispositivo.
- No utilice el dispositivo en caso de tormenta.

IT Avviso di sicurezza

- Non smontare o modificare le cuffie a qualsiasi motivo, in caso contrario, potrebbe danneggiare le cuffie.
- Si prega di tenere l'apparecchio con tutti gli accessori fuori dalla portata dei bambini e animali domestici.
- Non posizionare il dispositivo nell'ambito dell'ambiente che la temperatura è troppo bassa o troppo alta (sotto 0 °C o oltre 45 °C)
- Si prega di non bagnare il dispositivo, per il liquido può causare gravi danni al dispositivo.
- Per favore non fate funzionare l'apparecchio in tempo temporale.

JP 安全上のご注意

- 本製品を分解、改造しないでください。ヘッドセットを損傷する恐れがあります。
- 本体とアクセサリを子供やペットが届かない場所で保管してください。
- 環境温度が低すぎ或いは高すぎ (0°C以下或いは45°C以上) な場所で置かないでください。
- 本商品を濡らさないようにしてください。液体はヘッドセットを酷い損害を与えます。
- 稲妻天気で本製品を使わないでください。

FCC Statement

Any Changes or modifications not expressly approved by the party responsible for compliance could void the user's authority to operate the equipment.

This device complies with part 15 of the FCC Rules. Operation is subject to the following two conditions: (1) This device may not cause harmful interference, and (2) this device must accept any interference received, including interference that may cause undesired operation.

FCC Radiation Exposure Statement:

This equipment complies with FCC radiation exposure limits set forth for an uncontrolled environment.

ISED RSS warning

This device complies with Innovation, Science and Economic Development Canada licence-exempt RSS standard (s). Operation is subject to the following two conditions: (1) this device may not cause interference, and (2) this device must accept any interference, including interference that may cause undesired operation of the device.

Le présent appareil est conforme aux CNR d'Innovation, la science et le développement économique Canada applicables aux appareils radio exempts de licence.

L'exploitation est autorisée aux deux conditions suivantes:

(1) l'appareil ne doit pas produire de brouillage, et

(2) l'utilisateur de l'appareil doit accepter tout brouillage radioélectrique subi, même si le brouillage est susceptible d'en compromettre le fonctionnement.

Any changes or modifications not expressly approved by the party responsible for compliance could void the user's authority to operate the equipment.

Tous les changements ou modifications non expressément approuvée par le responsable de la conformité pourraient invalider l'autorisation de l'utilisateur à exploiter l'équipement.

ISED Radiation Exposure Statement:

This equipment complies with ISED RF radiation exposure limits set forth for an uncontrolled environment.

This transmitter must not be co-located or operating in conjunction with any other antenna or transmitter.

Cet appareil est

Cet équipement est conforme avec ISED les limites d'exposition aux rayonnements définies pour un environnement contrôlé.

Cet émetteur ne doit pas être co-localisés ou fonctionner en conjonction avec une autre antenne ou émetteur.