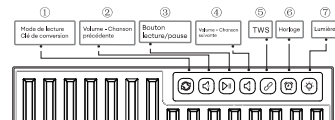
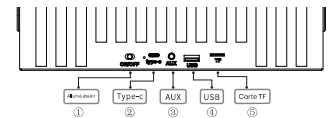


Size : 60x110mm



1. Appui court - Changement de mode
2. Appui long - Baisser le volume
Appui court - Chanson précédente
3. Bluetooth/TF/U disque/AUX en lecture courte pression - Pause lecture, AUX en lecture courte pression, lecture muette
4. Appui long - Augmenter le volume
Appui court - Chanson suivante
5. Appui long - TWS pour appairer/déconnecter
6. Appuyez brièvement-Flash, réappuyez sur 4 pour régler l'heure. Appuyez longuement sur 4 pour régler l'heure
7. Appui court-le mode d'éclairage tourne
Appuyez longuement pour éteindre la lumière



1. Tirez vers la gauche - allumez
Tirez à droite - éteignez
2. Prise d'entrée audio 3,5 mm
3. Prise en charge maximale 128G
4. Interface d'alimentation de type C
5. Prise en charge maximale U Disc128G

Paramètre Technique

Modèle de produit: série rétro cristal
Version Bluetooth : V5.0
Distance Bluetooth : ≥ 10M
Puissance du klaxon : 40W
Capacité de la batterie : 10800mAh
Heures de travail : ≈ 4 Heures (100% Volume)
Temps de conversation : ≈ 20 heures
Temps de charge : ≈ 5 Heure
Mode de charge : Type-C 5V/3A
Taille du produit : L250xH130xW130MM

(Toutes les informations techniques sont soumises aux performances réelles)

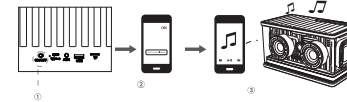
Définition de l'affichage

1. Démarrez, le mode d'affichage, sans aucune opération, 30 secondes pour revenir à l'affichage de l'heure.
2. Bluetooth, carte TF, disque U, AUX jouent les fonctions correspondantes de l'écran d'affichage clignotent lentement, mettent en pause l'affichage longue lumière.



Synchronisation TWS

Appuyez longuement sur l'une des touches "ø", lorsque vous entendez la tonalité "dong", la série est réussie. Profitez instantanément du son de choc surround à 360° des canaux gauche et droit.



Connexion Bluetooth

1. Tirez vers la gauche - Allumez
2. Activez Bluetooth, recherchez le couplage des haut-parleurs Retro Crystal Series
3. Ouvrez l'application musicale sur votre téléphone pour profiter de la musique

AVERTISSEMENT DE LA FCC

Cet appareil est conforme à la partie 15 des règles FCC. Son fonctionnement est soumis aux deux conditions suivantes : (1) cet appareil ne doit pas provoquer d'interférences nuisibles, et (2) cet appareil doit accepter toute interférence reçue, y compris les interférences susceptibles de provoquer un fonctionnement indésirable.

Tout changement ou modification non expressément approuvé par la partie responsable de la conformité pourrait annuler le droit de l'utilisateur à utiliser l'équipement.

Remarque : Cet équipement a été testé et déclaré conforme aux limites d'un appareil numérique de classe B, conformément à la partie 15 des règles de la FCC. Ces limites sont conçues pour fournir une protection raisonnable contre les interférences nuisibles dans une installation résidentielle. Cet équipement génère des utilisations et peut émettre de l'énergie radiofréquence et, s'il n'est pas installé et utilisé conformément aux instructions, peut provoquer des interférences nuisibles aux communications radio. Cependant, rien ne garantit que des interférences ne se produiront pas dans une installation particulière. Si cet équipement provoque des interférences nuisibles à la réception radio ou télévision, ce qui peut être déterminé en éteignant et en allumant l'équipement, l'utilisateur est encouragé à essayer de corriger les interférences en prenant une ou plusieurs des mesures suivantes :

- Réorienter ou déplacer l'antenne de réception.
 - Augmenter la séparation entre l'équipement et le récepteur.
 - Branchez l'équipement sur une prise sur un circuit différent de celui auquel le récepteur est connecté.
 - Consultez le revendeur ou un technicien radio/TV expérimenté pour obtenir de l'aide.
- L'appareil a été évalué pour répondre aux exigences générales d'exposition aux RF. L'appareil peut être utilisé sans restriction dans des conditions d'exposition portables.

FCC ID: 2ALZ3-5PK-RETGR-BLK

INFORMATIONS DE GARANTIE

Chez ZIZO, nous nous engageons à 100 % à votre satisfaction. Nous soutenons nos produits et offrons une garantie fabricant d'un an contre les défauts de matériaux ou de fabrication de votre nouvelle série ZIZO Retro Crystal.

Si vous constatez que votre article est défectueux, visitez simplement [zizowireless.com/warranty](https://www.zizowireless.com/warranty) pour soumettre un bref formulaire de demande de service de garantie. La garantie s'applique aux produits achetés auprès des revendeurs agréés ZIZO. L'enregistrement international des produits n'est pas disponible pour le moment. Clients américains uniquement.

CONTACTEZ-NOUS

SERVICE CLIENTÈLE ZIZO

EMAIL
info@zizowireless.com

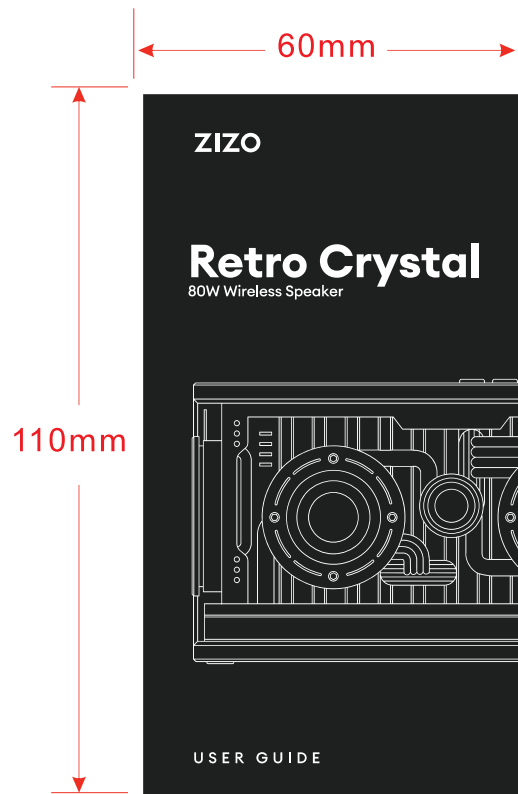
TÉLÉPHONE
+1 (907) 444-7992 (English)

SITE WEB
[zizowireless.com/support](https://www.zizowireless.com/support)

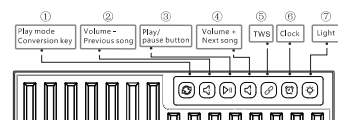
@ZIZOWIRELESS | [f](#) [@](#) [t](#) [v](#)
ZIZOWIRELESS.COM

© 2024 ZIZO. Tous droits réservés. La marque et les logos Bluetooth® sont des marques déposées appartenant à Bluetooth SIG, Inc. et toute utilisation de ces marques par Boleji Trading Inc. est sous licence. Les autres marques et noms commerciaux appartiennent à leurs propriétaires respectifs.

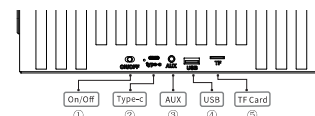
*Images sur l'emballage utilisées à des fins d'illustration. Le produit réel peut varier en raison de perfectionnements continus.



Size: 60x110mm



1. Short press - Mode Switching
2. Long press - Volume down
Short press - Previous song
3. Bluetooth/TF/U disc/AUX in play short press -
Pause Play, AUX in play short press, Mute Playback
4. Long press - Volume up / Short Press - Next Song
5. Long press - TWS to pair/disconnect
6. Short Press - Flash, Repress 4 to adjust time.
Long press 4 to set the time
7. Short Press - light mode rotates
Long press to turn the light off



1. Pull left - power on
Pull right - power off
2. 3.5mm Audio input jack
3. Maximum support 128G
4. Type-C Power interface
5. Maximum support U Disc128G

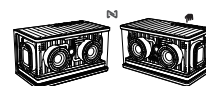
Technical Parameter

Product model : Retro Crystal Series
Bluetooth version : V5.0
Bluetooth distance : $\geq 10M$
Horn power : 40W
Battery capacity : 10800mAh
Working hours : ≈ 4 Hour (100% Volume)
Talk time : ≈ 20 Hour
Charging time : ≈ 5 Hour
Charging mode : Type-C 5V/3A
Product size : L250xH130xW130MM

(All technical information is subject to
actual performance)

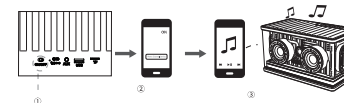
Display definition

1. Boot, the display mode, without any operation
30 seconds to change back the time display.
2. Bluetooth, TF card, U disk, AUX play the
corresponding functions of the display screen
slowly flash, pause the display long light.



TWS Sync

Long press one of them "P" key, when you hear the
"dong" tone the series is successful. Instantly enjoy left
and right channel 360° surround shock sound.



Bluetooth Connection

1. Pull Left - Power on
2. Turn on Bluetooth, Search for Retro Crystal Series
Speaker pairing
3. Open the music app on your phone to enjoy music

FCC WARNING

This device complies with part 15 of the FCC Rules. Operation is subject to the following two conditions: [1] This device may not cause harmful interference, and [2] this device must accept any interference received, including interference that may cause undesired operation.

Any changes or modifications not expressly approved by the party responsible for compliance could void the user's authority to operate the equipment.

Note: This equipment has been tested and found to comply with the limits for a Class B digital device, pursuant to part 15 of the FCC Rules. These limits are designed to provide reasonable protection against harmful interference in a residential installation. This equipment generates uses and can radiate radio frequency energy and, if not installed and used in accordance with the instructions, may cause harmful interference to radio communications. However, there is no guarantee that interference will not occur in a particular installation. If this equipment does cause harmful interference to radio or television reception, which can be determined by turning the equipment off and on, the user is encouraged to try to correct the interference by one or more of the following measures:

- Reorient or relocate the receiving antenna.
- Increase the separation between the equipment and receiver.
- Connect the equipment into an outlet on a circuit different from that to which the receiver is connected.
- Consult the dealer or an experienced radio/TV technician for help.

The device has been evaluated to meet general RF exposure requirement. The device can be used in portable exposure condition without restriction.

FCC ID: 2ALZ3-SPK-RETOR-BLK

WARRANTY INFORMATION

At ZIZO, we are 100% committed to your satisfaction. We stand behind our products and offer a 1 year manufacturer warranty against defects in materials or workmanship of your new ZIZO Retro Crystal Series.

Should you find your item to be defective, simply visit [zizowireless.com/warranty](https://www.zizowireless.com/warranty) to submit a brief Warranty Service Request form. Warranty applies to products purchased from ZIZO Authorized resellers. International product registration is not available at this time. U.S. Customers Only.

CONTACT US

ZIZO CUSTOMER SERVICE

EMAIL
info@zizowireless.com

TELEPHONE
+1 (909) 444-7992 (English)

WEBSITE
[zizowireless.com/support](https://www.zizowireless.com/support)

@ZIZOWIRELESS | [f](#) [@](#) [t](#) [v](#)
ZIZOWIRELESS.COM

© 2024 ZIZO. All Rights Reserved. The Bluetooth® word mark and logos are registered trademarks owned by Bluetooth SIG, Inc. and any use of such marks by Boda Trading Inc. is under license. Other trademarks and trade names are those of their respective owners.

*Images on packaging used for illustration purposes. Actual product may vary due to continuous refinements.