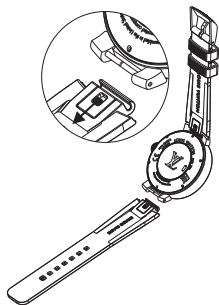


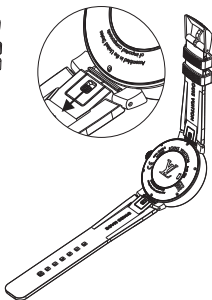
ストラップを交換する

ストラップを外すボタンをスライドさせて、ストラップを外してください。

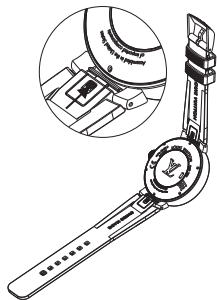
新しいストラップを、ボタンを下側にスライドしたまま、ラグの位置に置き、ボタンを離して新しいストラップをロックしてください。



ステップ 1：スライド



ステップ 2：ホールド



ステップ 3：リリース

ウォッチを着用される前に必ず、ストラップを軽く引っ張り、しっかり固定されていることをご確認ください。ストラップ交換の際の誤操作による不具合に関しては、ルイ・ヴィトンは責任を負いませんので、悪しからずご了承ください。