

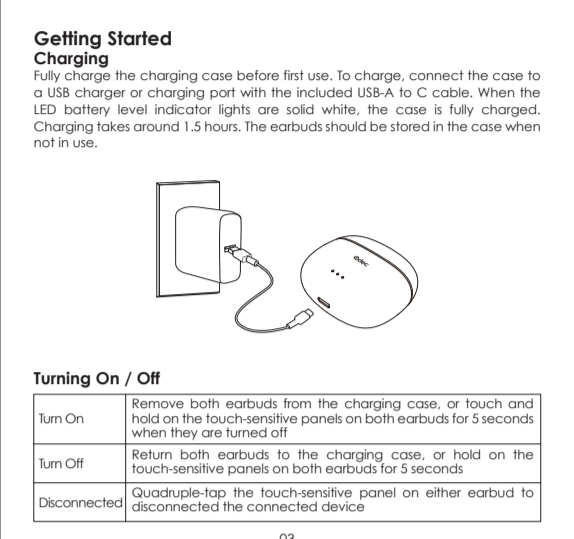


Contents
English ----- 01-09
Deutsch ----- 10-19
Français ----- 20-29
Español ----- 30-39
Italiano ----- 40-49

材质: 105g 铜版纸
尺寸: 76*76mm
骑马钉
印刷颜色: 单黑
封面背面留白

Thank you for purchasing the Odec ODE2 True Wireless Earbuds. Please read this user manual carefully and keep it for future reference. If you need any assistance, please contact our support team with your product model number and Amazon account number.

Specifications Earbuds
Model: ODE2
Technology: BLE 5.2/BT/WPC/WEP
Frequency Range: 1.1 GHz (2.4 GHz) ISM (2400-2483.5 MHz)
Sensitivity: -120dBm (BT) / -100dBm (WEP)
Frequency Range: 20-20,000 Hz
Impedance: 32 Ohm (16 Ohm)
Microphone Frequency Range: 100-10,000 Hz (Microphones Only)
Sensitivity of Microphone: 36dB (1.5dB (A))
Microphone Frequency Range: 2000-8000 Hz
Charging Time: 80minutes
Charging Port: USB-C (5V/2A)
Operating Range: 100m (328ft)
Battery Type: Li-Ion (30mAh)
Weight: 6.5g / 0.23oz (pair)



Pairing with the earbuds in the case:
1. Turn the earbuds on and keep the case closed. They will turn on automatically.
2. Turn the pairing function on the device you want to pair with the earbuds.
3. Turn the earbuds on and keep the case closed. The earbuds will be paired with the device you want to pair with the earbuds.

Notes:
When you turn on the earbuds, they will automatically reconnect to the last paired device and enter pairing mode if the case is closed.
If you are pairing mode, the earbuds will automatically turn off after 5 minutes if no device is connected.
If you are pairing mode, the earbuds will automatically turn off after 5 minutes if no device is connected.

Taking Calls
Answer or end: Double tap touch-sensitive point on either earbud
End-call: Double tap the touch-sensitive point on either earbud
Answer or end: Double tap touch-sensitive point on either earbud
Answer or end: Double tap touch-sensitive point on either earbud
Answer or end: Double tap touch-sensitive point on either earbud

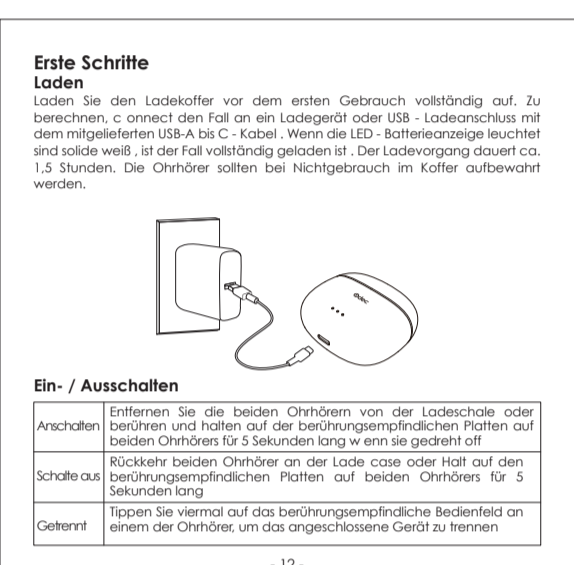
FAQ
The earbuds are on, but not connecting to my device.
For the earbuds and your device to establish a connection, you need to put them in pairing mode. Please follow the instructions in the Pairing section of this manual.

Product Care & Use
• Keep away from liquids and extreme heat.
• Do not use the earbuds or your device for extended periods, as this may cause permanent hearing damage or loss.
• Do not use the earbuds or your device for extended periods, as this may cause permanent hearing damage or loss.

CE Statement
We, the undersigned, declare that the Odec ODE2 True Wireless Earbuds (Type: ODE2) are in conformity with the EMC Directive (2014/53/EU) and the Low Voltage Directive (2014/35/EU).

Wieder laden, auch die für die Odec ODE2 True Wireless Earbuds enthaltenen Akkus. Bitte lesen Sie diese Bedienungsanleitung sorgfältig durch und bewahren Sie sie für den Fall, dass Sie sie in Zukunft benötigen, auf. Bitte kontaktieren Sie unser Support-Team mit Ihrer Produktmodellnummer und dem Amazon-Konto-Nr. für weitere Hilfe.

Spezifikationen Ohrhörer
Modell: ODE2
Technologie: BLE 5.2/BT/WPC/WEP
Frequenzbereich: 1,1 GHz (2,4 GHz) ISM (2400-2483,5 MHz)
Sensitivität: -120 dBm (BT) / -100 dBm (WEP)
Frequenzbereich: 20-20.000 Hz
Impedanz: 32 Ohm (16 Ohm)
Mikrofonfrequenzbereich: 100-10.000 Hz (Mikrofone nur)
Mikrofonempfindlichkeit: 36 dB (1,5 dB (A))
Mikrofonfrequenzbereich: 2000-8000 Hz
Ladungszeit: 80 Minuten
Ladungsanschluss: USB-C (5V/2A)
Betriebsreichweite: 100 m (328 Fuß)
Batterietyp: Li-Ion (30 mAh)
Gewicht: 6,5 g / 0,23 oz (Paar)



Paarung
Paarung mit den Ohrhörern in der Hülle:
1. Schalten Sie die Ohrhörer ein und lassen die Hülle geschlossen. Sie werden automatisch in den Paarungsmodus versetzt.
2. Aktivieren Sie die Paarungsfunktion auf dem Gerät, mit dem Sie die Ohrhörer verbinden möchten.

Anmerkungen:
Wenn Sie die Ohrhörer einschalten, werden sie automatisch wieder mit dem zuletzt verwendeten Gerät verbunden.
Wenn Sie die Ohrhörer zum ersten Mal verwenden, werden sie automatisch in den Paarungsmodus versetzt.

Bedienungselemente und LED-Anzeigen
Anrufbeantworten: Doppeltippen des berührungsempfindlichen Punktes auf beiden Ohrhörern
Anruf beenden: Doppeltippen des berührungsempfindlichen Punktes auf einem Ohrhörer
Anrufbeantworten: Doppeltippen des berührungsempfindlichen Punktes auf beiden Ohrhörern

FAQ
Die Ohrhörer sind eingeschaltet, stellen jedoch keine Verbindung zu meinem Gerät her.
Für die Ohrhörer und Ihr Smartphone/Computer/Tablet muss die Bluetooth-Funktion aktiviert sein. Bitte folgen Sie den Anweisungen in der Paarungsschnittstelle dieses Handbuchs.

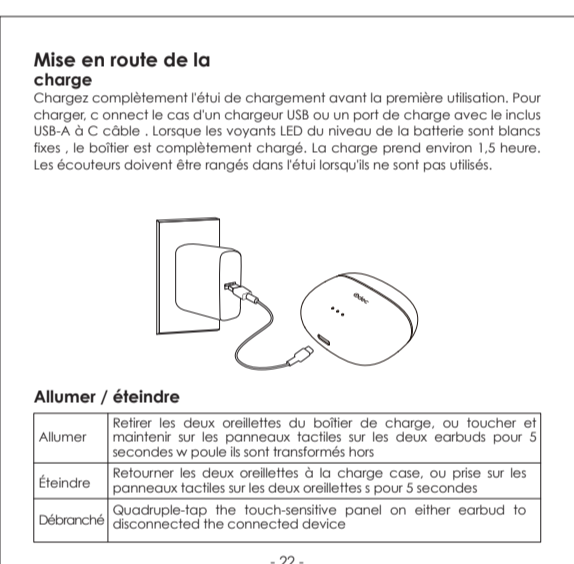
Produktpflege und -nutzung
• Halten Sie die Ohrhörer von Flüssigkeiten und extremer Hitze fern.
• Verwenden Sie die Ohrhörer oder Ihr Smartphone/Computer/Tablet nicht für längere Zeiträume, da dies zu dauerhaften Hörschäden oder Gehörverlust führen kann.

CE-Erklärung
Wir, die Unterzeichneten, erklären hiermit, dass die Odec ODE2 True Wireless Earbuds (Typ: ODE2) mit der EMC-Richtlinie (2014/53/EU) und der Niederspannungsrichtlinie (2014/35/EU) konform sind.

Wiederladen, auch die für die Odec ODE2 True Wireless Earbuds enthaltenen Akkus. Bitte lesen Sie diese Bedienungsanleitung sorgfältig durch und bewahren Sie sie für den Fall, dass Sie sie in Zukunft benötigen, auf. Bitte kontaktieren Sie unser Support-Team mit Ihrer Produktmodellnummer und dem Amazon-Konto-Nr. für weitere Hilfe.

Merci d'avoir acheté les écouteurs sans fil Odec ODE2 True Wireless Earbuds. Veuillez lire attentivement ce manuel d'utilisateur et le conserver pour référence ultérieure. Si vous avez besoin d'aide, veuillez contacter notre équipe d'assistance avec votre numéro de modèle de produit et votre compte Amazon.

Caractéristiques des écouteurs
Modèle: ODE2
Technologie: BLE 5.2/BT/WPC/WEP
Gamme de fréquences: 1,1 GHz (2,4 GHz) ISM (2400-2483,5 MHz)
Sensibilité: -120 dBm (BT) / -100 dBm (WEP)
Gamme de fréquences: 20-20 000 Hz
Impédance: 32 Ohm (16 Ohm)
Gamme de fréquences des micros: 100-10 000 Hz (microphones uniquement)
Sensibilité des micros: 36 dB (1,5 dB (A))
Gamme de fréquences des micros: 2000-8000 Hz
Temps de charge: 80 minutes
Port de charge: USB-C (5V/2A)
Portée opérationnelle: 100 m (328 pieds)
Type de batterie: Li-Ion (30 mAh)
Poids: 6,5 g / 0,23 oz (paire)



Appairage
Appairage avec les écouteurs dans l'étui:
1. Mettez les écouteurs en mode d'appairage en laissant l'étui fermé. Ils s'allument automatiquement.
2. Activez la fonction de couplage sur l'appareil que vous souhaitez coupler avec les écouteurs.

Remarques:
Lorsque vous allumez les écouteurs, ils se reconnectent automatiquement au dernier appareil utilisé.
Si vous êtes en mode d'appairage, les écouteurs s'éteignent automatiquement après 5 minutes si aucun appareil n'est connecté.

Commandes et indicateurs LED
Répondre ou raccrocher: Double-tappez sur le bouton tactile de chaque écouteur
Répondre ou raccrocher: Double-tappez sur le bouton tactile de chaque écouteur
Répondre ou raccrocher: Double-tappez sur le bouton tactile de chaque écouteur

FAQ
Les écouteurs sont allumés, mais ne se connectent pas à mon appareil.
Pour que les écouteurs et votre appareil puissent établir une connexion, vous devez les mettre tous deux en mode de couplage. Veuillez suivre les instructions de la section Appairage de ce manuel.

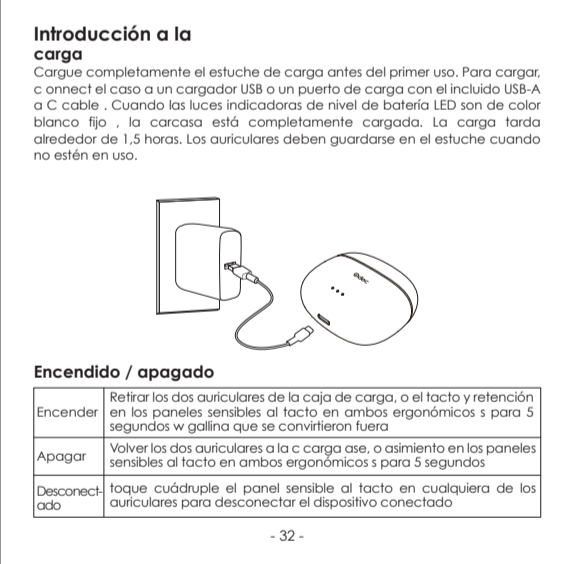
Entretien et utilisation du produit
• Évitez d'exposer les écouteurs à des liquides et à des températures extrêmes.
• N'utilisez pas les écouteurs pendant de longues périodes, car cela peut entraîner des dommages permanents à l'audition ou à une perte d'audition.

CE Statement
We, the undersigned, declare that the Odec ODE2 True Wireless Earbuds (Type: ODE2) are in conformity with the EMC Directive (2014/53/EU) and the Low Voltage Directive (2014/35/EU).

Wiederladen, auch die für die Odec ODE2 True Wireless Earbuds enthaltenen Akkus. Bitte lesen Sie diese Bedienungsanleitung sorgfältig durch und bewahren Sie sie für den Fall, dass Sie sie in Zukunft benötigen, auf. Bitte kontaktieren Sie unser Support-Team mit Ihrer Produktmodellnummer und dem Amazon-Konto-Nr. für weitere Hilfe.

Gracias por adquirir los auriculares inalámbricos Odec ODE2 True Wireless Earbuds. Lea este manual de usuario con atención y consérvelo para futuras referencias. Si necesita ayuda, comuníquese con nuestro equipo de soporte con el número de modelo de producto y su cuenta de Amazon.

Especificaciones Auriculares
Modelo: ODE2
Tecnología: BLE 5.2/BT/WPC/WEP
Rango de frecuencias: 1,1 GHz (2,4 GHz) ISM (2400-2483,5 MHz)
Sensibilidad: -120 dBm (BT) / -100 dBm (WEP)
Rango de frecuencias: 20-20 000 Hz
Impedancia: 32 Ohm (16 Ohm)
Rango de frecuencias de los micrófonos: 100-10 000 Hz (micrófonos solo)
Sensibilidad de los micrófonos: 36 dB (1,5 dB (A))
Rango de frecuencias de los micrófonos: 2000-8000 Hz
Tiempo de carga: 80 minutos
Puerto de carga: USB-C (5V/2A)
Alcance operativo: 100 m (328 pies)
Tipo de batería: Li-Ion (30 mAh)
Peso: 6,5 g / 0,23 oz (par)



Emparejamiento
Emparejamiento con los auriculares en el estuche:
1. Encienda los auriculares dejando el estuche cerrado y encienda el dispositivo que desea emparejar.
2. Active la función de emparejamiento en el dispositivo que desea emparejar.

Notas:
Cuando enciende los auriculares, se conectan automáticamente al último dispositivo emparejado o ingresado al modo de emparejamiento si no se encuentra ningún dispositivo conectado.
Si está en modo de emparejamiento, los auriculares se apagan automáticamente después de 5 minutos si no hay ningún dispositivo conectado.

Controles e indicadores LED
Responder o finalizar una llamada: Doble toque en el botón táctil de cada auricular
Responder o finalizar una llamada: Doble toque en el botón táctil de cada auricular
Responder o finalizar una llamada: Doble toque en el botón táctil de cada auricular

FAQ
Los auriculares están encendidos, pero no se conectan a mi dispositivo.
Para que los auriculares y su dispositivo puedan establecer una conexión, debe ponerlos ambos en modo de emparejamiento. Siga las instrucciones de la sección Emparejamiento de este manual.

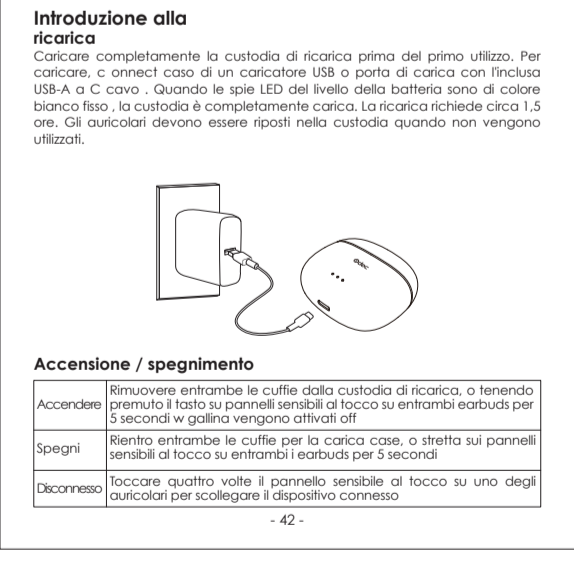
CE Statement
We, the undersigned, declare that the Odec ODE2 True Wireless Earbuds (Type: ODE2) are in conformity with the EMC Directive (2014/53/EU) and the Low Voltage Directive (2014/35/EU).

Wiederladen, auch die für die Odec ODE2 True Wireless Earbuds enthaltenen Akkus. Bitte lesen Sie diese Bedienungsanleitung sorgfältig durch und bewahren Sie sie für den Fall, dass Sie sie in Zukunft benötigen, auf. Bitte kontaktieren Sie unser Support-Team mit Ihrer Produktmodellnummer und dem Amazon-Konto-Nr. für weitere Hilfe.

Wiederladen, auch die für die Odec ODE2 True Wireless Earbuds enthaltenen Akkus. Bitte lesen Sie diese Bedienungsanleitung sorgfältig durch und bewahren Sie sie für den Fall, dass Sie sie in Zukunft benötigen, auf. Bitte kontaktieren Sie unser Support-Team mit Ihrer Produktmodellnummer und dem Amazon-Konto-Nr. für weitere Hilfe.

Gracias por adquirir los auriculares inalámbricos Odec ODE2 True Wireless Earbuds. Lea este manual de usuario con atención y consérvelo para futuras referencias. Si necesita ayuda, comuníquese con nuestro equipo de soporte con el número de modelo de producto y su cuenta de Amazon.

Specifiche Auricolari
Modello: ODE2
Tecnologia: BLE 5.2/BT/WPC/WEP
Intervallo di frequenze: 1,1 GHz (2,4 GHz) ISM (2400-2483,5 MHz)
Sensibilità: -120 dBm (BT) / -100 dBm (WEP)
Intervallo di frequenze: 20-20 000 Hz
Impedenza: 32 Ohm (16 Ohm)
Intervallo di frequenze dei microfoni: 100-10 000 Hz (microfoni solo)
Sensibilità dei microfoni: 36 dB (1,5 dB (A))
Intervallo di frequenze dei microfoni: 2000-8000 Hz
Tempo di ricarica: 80 minuti
Porta di ricarica: USB-C (5V/2A)
Copertura operativa: 100 m (328 piedi)
Tipo di batteria: Li-Ion (30 mAh)
Peso: 6,5 g / 0,23 oz (coppia)



Accoppiamento
Accoppiamento con gli auricolari nell'astuccio:
1. Accendi gli auricolari lasciando l'astuccio chiuso e accendi il dispositivo che vuoi accoppiare.
2. Attiva la funzione di accoppiamento sul dispositivo che vuoi accoppiare.

Notas:
Cuando enciende los auriculares, se conectan automáticamente al último dispositivo emparejado o ingresado al modo de emparejamiento si no se encuentra ningún dispositivo conectado.
Si está en modo de emparejamiento, los auriculares se apagan automáticamente después de 5 minutos si no hay ningún dispositivo conectado.

Controlli e indicatori LED
Rispondere o terminare una chiamata: Doppio tocco sul pulsante tattile di ciascun auricolare
Rispondere o terminare una chiamata: Doppio tocco sul pulsante tattile di ciascun auricolare
Rispondere o terminare una chiamata: Doppio tocco sul pulsante tattile di ciascun auricolare

FAQ
Gli auricolari sono accesi, ma non si collegano al mio dispositivo.
Per che gli auricolari e il tuo dispositivo possano stabilire una connessione, devi metterli entrambi in modalità di accoppiamento. Segui le istruzioni della sezione Accoppiamento di questo manuale.

CE Statement
We, the undersigned, declare that the Odec ODE2 True Wireless Earbuds (Type: ODE2) are in conformity with the EMC Directive (2014/53/EU) and the Low Voltage Directive (2014/35/EU).

Wiederladen, auch die für die Odec ODE2 True Wireless Earbuds enthaltenen Akkus. Bitte lesen Sie diese Bedienungsanleitung sorgfältig durch und bewahren Sie sie für den Fall, dass Sie sie in Zukunft benötigen, auf. Bitte kontaktieren Sie unser Support-Team mit Ihrer Produktmodellnummer und dem Amazon-Konto-Nr. für weitere Hilfe.

Wiederladen, auch die für die Odec ODE2 True Wireless Earbuds enthaltenen Akkus. Bitte lesen Sie diese Bedienungsanleitung sorgfältig durch und bewahren Sie sie für den Fall, dass Sie sie in Zukunft benötigen, auf. Bitte kontaktieren Sie unser Support-Team mit Ihrer Produktmodellnummer und dem Amazon-Konto-Nr. für weitere Hilfe.

CC Statement
We, the undersigned, declare that the Odec ODE2 True Wireless Earbuds (Type: ODE2) are in conformity with the EMC Directive (2014/53/EU) and the Low Voltage Directive (2014/35/EU).

Wiederladen, auch die für die Odec ODE2 True Wireless Earbuds enthaltenen Akkus. Bitte lesen Sie diese Bedienungsanleitung sorgfältig durch und bewahren Sie sie für den Fall, dass Sie sie in Zukunft benötigen, auf. Bitte kontaktieren Sie unser Support-Team mit Ihrer Produktmodellnummer und dem Amazon-Konto-Nr. für weitere Hilfe.

Wiederladen, auch die für die Odec ODE2 True Wireless Earbuds enthaltenen Akkus. Bitte lesen Sie diese Bedienungsanleitung sorgfältig durch und bewahren Sie sie für den Fall, dass Sie sie in Zukunft benötigen, auf. Bitte kontaktieren Sie unser Support-Team mit Ihrer Produktmodellnummer und dem Amazon-Konto-Nr. für weitere Hilfe.

Wiederladen, auch die für die Odec ODE2 True Wireless Earbuds enthaltenen Akkus. Bitte lesen Sie diese Bedienungsanleitung sorgfältig durch und bewahren Sie sie für den Fall, dass Sie sie in Zukunft benötigen, auf. Bitte kontaktieren Sie unser Support-Team mit Ihrer Produktmodellnummer und dem Amazon-Konto-Nr. für weitere Hilfe.

Wiederladen, auch die für die Odec ODE2 True Wireless Earbuds enthaltenen Akkus. Bitte lesen Sie diese Bedienungsanleitung sorgfältig durch und bewahren Sie sie für den Fall, dass Sie sie in Zukunft benötigen, auf. Bitte kontaktieren Sie unser Support-Team mit Ihrer Produktmodellnummer und dem Amazon-Konto-Nr. für weitere Hilfe.

Wiederladen, auch die für die Odec ODE2 True Wireless Earbuds enthaltenen Akkus. Bitte lesen Sie diese Bedienungsanleitung sorgfältig durch und bewahren Sie sie für den Fall, dass Sie sie in Zukunft benötigen, auf. Bitte kontaktieren Sie unser Support-Team mit Ihrer Produktmodellnummer und dem Amazon-Konto-Nr. für weitere Hilfe.

Wiederladen, auch die für die Odec ODE2 True Wireless Earbuds enthaltenen Akkus. Bitte lesen Sie diese Bedienungsanleitung sorgfältig durch und bewahren Sie sie für den Fall, dass Sie sie in Zukunft benötigen, auf. Bitte kontaktieren Sie unser Support-Team mit Ihrer Produktmodellnummer und dem Amazon-Konto-Nr. für weitere Hilfe.

Wiederladen, auch die für die Odec ODE2 True Wireless Earbuds enthaltenen Akkus. Bitte lesen Sie diese Bedienungsanleitung sorgfältig durch und bewahren Sie sie für den Fall, dass Sie sie in Zukunft benötigen, auf. Bitte kontaktieren Sie unser Support-Team mit Ihrer Produktmodellnummer und dem Amazon-Konto-Nr. für weitere Hilfe.

Wiederladen, auch die für die Odec ODE2 True Wireless Earbuds enthaltenen Akkus. Bitte lesen Sie diese Bedienungsanleitung sorgfältig durch und bewahren Sie sie für den Fall, dass Sie sie in Zukunft benötigen, auf. Bitte kontaktieren Sie unser Support-Team mit Ihrer Produktmodellnummer und dem Amazon-Konto-Nr. für weitere Hilfe.

Wiederladen, auch die für die Odec ODE2 True Wireless Earbuds enthaltenen Akkus. Bitte lesen Sie diese Bedienungsanleitung sorgfältig durch und bewahren Sie sie für den Fall, dass Sie sie in Zukunft benötigen, auf. Bitte kontaktieren Sie unser Support-Team mit Ihrer Produktmodellnummer und dem Amazon-Konto-Nr. für weitere Hilfe.

