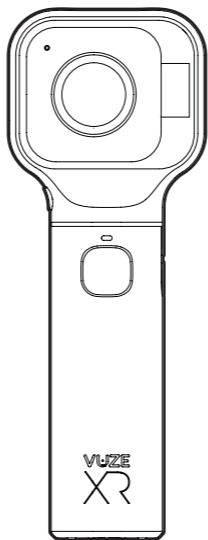


# Warranty Safety and Regulations



## Vuze XR

The dual 360° and 3D 180° camera

# Introduction

Welcome,  
Humaneyes Vuze XR Camera is a VR camera with two capturing modes:

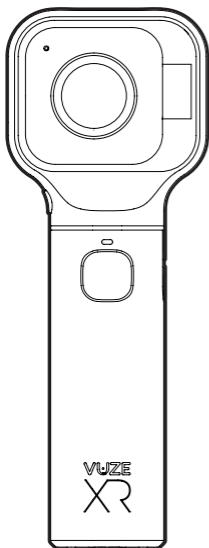
1. 360 2D – captures full spherical videos and photos.
2. 180 3D – captures half spherical videos and photos in stereoscopic 3D.

The footage is stitched to a spherical format using proprietary stitching technology developed for use with the camera.

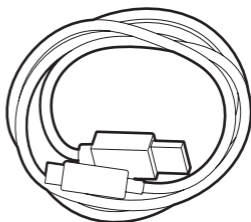
The camera is provided together with Vuze XR Camera App and Vuze VR Studio.

Vuze XR Camera App is designed to control the camera remotely, edit and share media stored on the internal SD card. Vuze VR Studio edits captured media using spherical editing tools and renders media using proprietary stitching technology.


## Package contents



Vuze XR  
Dual 360° and 3D 180°  
camera



USB-A to USB-C charging and  
data cable



Neoprene rubber protective  
pouch

### Support and Contact Information

Should you have technical issues concerning the camera please contact us directly

Humaneyes Technologies

Email: [support@vuze.camera](mailto:support@vuze.camera)

[www.vuze.camera](http://www.vuze.camera)

Date: 3 October, 2018

Document #: DOC00008A

Document Revision: Rev\_A03

# Specifications

## Optics

<b>Sensors</b>	2 x Sony 12MP IMX-378
<b>Lenses</b>	2x F/2.4 210o fisheye lenses
<b>Media FOV</b>	2D mode: 360°x180° (Full Spherical) 3D mode: 180°x180° x2 (Half sphere)
<b>ISO</b>	100-1600

## Operation

<b>Processor</b>	Ambarella H2 video processor
<b>Controls</b>	4 operating buttons, remote-control mobile application
<b>Indications</b>	Color LED indications, buzzer
<b>Operating temperature</b>	0 - 40°C
<b>Operating Humidity</b>	Up to 95% RH
<b>Battery type</b>	Li-Po 1,200 mAh (3.8V)
<b>Battery life</b>	About one hour operation
<b>Motion tracking</b>	Inertial measurement units (IMU): Accelerometer, Gyroscope
<b>Memory</b>	Replaceable Micro SD card, compatible with UHS-1 and above.

## Connectivity

<b>WiFi</b>	IEEE 802.11 a/b/g/n/ac 2.4GHz, 5GHz
<b>USB port</b>	USB-3 type C port (for charging and data connection)

## Video/Photo

<b>Video Resolution and Frame rate</b>	5.7K@30 fps, 4K@60fps, 4K@30fps
<b>Video Bitrate</b>	Up to 120 Mb/sec
<b>Video Format, compression</b>	mp4, H.264
<b>Photo Resolution</b>	18MP (5760x3240px)
<b>Photo Format</b>	JPEG
<b>Live Stream</b>	Via mobile app

## Audio

<b>Microphones</b>	Four MEMS 48Hz microphones
<b>Format</b>	Four AAC audio tracks

## General

<b>Camera weight</b>	212g
<b>Camera dimensions</b>	152x56x39 mm
<b>Camera colors</b>	Black, White
<b>Camera model</b>	Black (HETVZ-XR-BLK) White (HETVZ-XR-WHT)
<b>Included Accessories</b>	Pouch, USB-3 type A to type C cable
<b>UPC / EAN</b>	Black - 634041992767 / 0634041992767 White - 634041992774 / 0634041992774

# Safety

Please read the following safety information before using your camera. Attention to these warnings will help prevent personal injuries and damage to the product.

This camera should be used in a responsible manner for its intended purpose. Humaneyes Technologies shall not assume responsibility for damages caused by disregarding these safety guidelines.

Before use, please check there are no signs of damage to the camera. If the camera appears damaged, do not operate it and contact customer service at [www.vuze.camera/contact/](http://www.vuze.camera/contact/)

The basic safety instructions and the product documentation should be kept in a safe place and passed on to subsequent users.

The following safety signs and symbols are used in the manual:



Indicates a hazardous situation which, if not avoided, may result in death or injury.



Indicates the possibility of incorrect operation which can result in damage to the product.



Indicates information related to safety or system proper use.

## Storage, Service, Cleaning and Caring

The camera should be stored at an ambient temperature between -20 to 60 °C (-5 to 140 °F) and relative humidity under 95%.



- The camera should be kept out of the reach of children, infants and pets. A strap or cord wound around a child's neck may result in asphyxiation.
- Care should be taken of possible loose or broken parts that could cause injury. If internal components become exposed as a result of damage to the camera do not touch them and contact customer support immediately.



- When not in use, avoid placing or storing the product in the following places or under the following conditions:
  - Exposed to direct sunlight.
  - Inside a car.
  - In a humid environment or exposed to dust.
- Before cleaning the camera disconnect it completely from the power supply and make sure the interface panel cover is closed. Use a soft, non-linting cloth to clean the product. Never use chemical cleaning agents such as alcohol, acetone or diluents for cellulose lacquers.
- This camera does not contain any user replaceable or serviceable parts. Do not take apart or attempt to service the camera yourself. The internal battery is not user replicable. Never remove the cover or any part of the housing of the camera. In the event of an equipment malfunction, all repairs must be performed either by Humaneyes Technologies or by an authorized agent. For service information contact Humaneyes Technologies customer support at [www.vuze.camera/contact](http://www.vuze.camera/contact)
- Be careful not to subject the camera to high impact. If the camera was subject to a fall or other high impact, check the camera carefully for any damage. If any damage is visible the use of the camera must be stopped immediately.



- This product contains an internal non-replaceable Li-ion polymer battery.

## Charger Electrical Safety

The following information on electrical safety must be observed, failing to follow these instructions may lead to electric shock, fire and/or serious personal injury or death:



- Never use the charger if the power cable is damaged. Check the power cable on a regular basis to ensure that it is in proper operating condition.
- Before charging the camera and plugging the charger into the main power supply, always ensure that the nominal voltage setting on the charger matches the nominal voltage of the AC supply network.
- Do not insert the charger plug into electrical outlets that are dusty or dirty. Insert the plug firmly and all the way into the outlet. Otherwise, sparks that result may lead to fire and/or injuries.



- Do not insert any metallic or wet objects into the camera interfaces. Only the intended cable and memory cards should be inserted in the camera interfaces.
- Do not overload any outlets, extension cords or connector strips; doing so can cause a fire or electric shocks.
- Do not insert or remove the plug with wet hands.
- Never remove the cover or any part of the housing of the charger, doing so will expose circuits and components and can lead to electric shock, injuries, fire or damage to the product.
- camera interfaces.
- Do not overload any outlets, extension cords or connector strips; doing so can cause a fire or electric shocks.
- Do not insert or remove the plug with wet hands.
- Never remove the cover or any part of the housing of the charger, doing so will expose circuits and components and can lead to electric shock, injuries, fire or damage to the product.

## Operation

The camera operating ambient temperature is 0 to 40 °C (30 to 100 °F) and relative humidity under 95%.

The camera may be operated only under the operating conditions as specified by Humaneyes Technologies. The camera should not be operated in extreme conditions.

The camera should not be used near dangerous or flammable gasses or in any location where instructed not to use cameras or connective devices.

When the camera is used for an extended period and/or at high ambient temperature and/or exposed to direct sunlight it is normal for the camera body to feel warm. Take care when placing the camera on elevated surfaces and avoid placing it on unstable surfaces.



- Stop using the camera immediately if it emits smoke or a strange smell, or otherwise behaves abnormally.



- Avoid overheating the camera. Do not cover or obstruct the airflow around the camera while operating. Use the camera in ambient temperatures as advised in the specifications only.
- Do not place the camera on heat-generating surfaces, or near heat emitting devices or direct flame. Verify that there is sufficient clearance between the product and any other warm air exhaust.
- Disregarding these guidelines could lead to overheating, possibly resulting in burns or damage to your camera.
- Take care to avoid damp environments or possible liquid penetration and keep clear of dust or other elements that could penetrate your camera.
- Even when the cover is closed, it is recommended to avoid using the camera in extremely wet environments.
- If the necessary precautions are not taken you may suffer electric shock or the camera itself may be damaged, which can also lead to personal injury.

# Warranty

## THE CAMERA LIMITED CONSUMER WARRANTY

**Who is this Warranty from?** This limited consumer warranty (herein the **"Warranty"**) is granted by Humaneyes Technologies Ltd. (herein the **"Company," "Us,"** or **"We"**).

**What are the products as defined in this Warranty?** The **Product/s** refers to any new hardware devices purchased from Us, directly or through our authorized distribution channels.

**Who is this Warranty to?** This Warranty is issued to You as an original purchaser (herein **"You"**) of a new Product from the Company or an authorized retailer. This Warranty cannot be transferred or reassigned to any other user.

**What does this Warranty do?** This Warranty gives You specific legal rights in case there is a problem with the Product. You may have additional rights based on Your location. This Warranty does not affect any rights you have under the laws in your jurisdiction regarding the sale of consumer goods. By using Your Product, You are agreeing to the terms of this Warranty. If You do not agree to these terms, please do not use the Product.

**What does this Warranty cover?** This Warranty covers the Products in the event of defects in materials and workmanship when the Products are used normally and for their intended use in accordance with Company's published guidelines. The Company's published guidelines include but are not limited to information contained in technical specifications, user manuals and service communications.

**How long does this Warranty last?** This Warranty lasts for period of ONE (1) YEAR from the date of Your original date of purchase (the **"Warranty Period"**). Your location may provide You a longer period of protection.

**What will We do if there is a problem that is covered under this Warranty?** If during the Warranty Period You submit a claim to the Company, the Company may, at its option, subject to applicable law, either: (i) repair the Product using new or previously used parts that are equivalent to new in performance and reliability; (ii) replace the Product with the same model (or with Your consent a product with similar functionality) formed from new and/or previously used parts that are equivalent to new in performance and reliability; or (iii) exchange the Product for a refund of the price for which You purchased the Product (Collectively herein, the **"Warranty Service"**.)

**What do You have to do prior to requesting Warranty Service?** Subject to the Terms of Use of the Product available at <http://vuze.camera/terms-of-use/>, You are required to register the Product in Our system following your purchase of certain Products (herein the **"Registration"**). This Registration must be completed before You can make a Warranty claim and receive the Warranty Service. Additionally please note that Your order number serves also as Your warranty number for the Product and it is Your responsibility to retain this number.

Before Submitting a Warranty claim the first thing You should do if You suspect a problem is contact Us through Our Customer Support Team at <http://vuze.camera/contact/> to see if We can help You.

**How can You claim this Warranty and how will the Company provide the Warranty Service?**

After a Warranty claim is made, the Company will provide the Warranty Service, subject to applicable law and the Company policy, as follows: Our Customer Support Team will instruct You on how and where to return Your Product. The Company may send You waybills and if applicable, packaging material and instructions on how to properly pack and address the Product, so that You may ship the Product to an authorized service provider location. Instructions may be sent via email or in hard copy with the packaging material. Once the Warranty Service is complete, the authorized service provider will return a repaired or replacement Product, or refund therefor, to You.

NOTE: Before returning or replacing any Product or part of a Product for Warranty Service, be sure to back up all data and remove any confidential, proprietary information from the Product's memory. It is likely that during the repair process the contents of the Product will be completely erased and We are not responsible for damage to or loss of any data, images and/or personal information that may be stored on the Product.

**How long is the Warranty following repair or replacement of a Product?**

A replacement part installed by the Company, assumes the remaining term of the Limited Warranty or ninety (90) days from the date of replacement or repair, whichever provides longer coverage. When a part is replaced or a refund provided, any replacement item becomes the Customer's property and the replaced or refunded item becomes the Company's property.

The Company reserves the right to change the method by which We may provide the Warranty Service. Warranty Service will be limited and subject to, and adjusted per, the options available by law in the country where service is requested. Warranty Service options, parts availability and response times may vary according to country. You may be responsible for shipping and handling charges if the Product cannot be serviced in the country it is in. If You seek Warranty Service in a country that is not the original country of purchase, You will comply with all applicable import and export laws and regulations and be responsible for all custom duties, V.A.T. and other associated taxes and charges. Where international service is available, the Company may repair or replace parts with comparable parts that comply with local standards.

**What does this Warranty not cover?** To the extent permitted by applicable law, this Warranty does not apply: (a) to software (including but not limited to online software

and mobile apps) and accessories (b) to consumable parts, such as batteries or protective coatings that are designed to diminish over time, unless failure has occurred due to a defect in materials or workmanship; (c) to cosmetic damage, including but not limited to scratches, dents and broken plastic on ports unless failure has occurred due to a defect in materials or workmanship; (d) to damage caused by use with a third party component or product that does not meet the Product's specifications; (e) to damage caused by accident, abuse, misuse, neglect, improper shipping or installation, fire, earthquake or other external cause; (f) to damage caused by operating the Product through irresponsible or improper use, including not in accordance with the Company's published guidelines or any non-recommended practices; (g) to damage caused by service (including upgrades and expansions) performed by anyone who is not a representative of the Company or an authorized service provider; (h) to a Product that has been modified to alter functionality or capability without the written permission of the Company; (i) to defects caused by normal wear and tear or otherwise due to the normal aging of the Product; (j) if any serial number has been removed or defaced from the Product; or (k) if the Company receives information from relevant public authorities that the Product has been stolen.

**Limitation of Liability.** THE COMPANY DOES NOT ACCEPT ANY LIABILITY BEYOND THE REMEDIES SET FORTH HEREIN, INCLUDING BUT NOT LIMITED TO ANY LIABILITY FOR A PRODUCT NOT BEING AVAILABLE FOR USE, LOST PROFITS, LOSS OF BUSINESS OR FOR LOST OR CORRUPTED DATA OR SOFTWARE, OR THE PROVISION OF SERVICES AND SUPPORT. EXCEPT AS EXPRESSLY PROVIDED HEREIN, THE COMPANY WILL NOT BE LIABLE FOR ANY CONSEQUENTIAL, SPECIAL, INDIRECT OR PUNITIVE DAMAGES, EVEN IF ADVISED OF THE POSSIBILITY OF SUCH DAMAGES OR FOR ANY CLAIM BY ANY THIRD PARTY. THE CUSTOMER AGREES THAT FOR ANY LIABILITY RELATED TO THE PURCHASE OF A PRODUCT, THE COMPANY IS NOT LIABLE OR RESPONSIBLE FOR ANY AMOUNT OF DAMAGES ABOVE THE AMOUNT INVOICED FOR THE APPLICABLE PRODUCT. SOME JURISDICTIONS MAY NOT ENFORCE ALL OF THESE LIMITATIONS, AND ONLY THE LIMITATIONS THAT ARE LAWFULLY APPLIED TO THE CUSTOMER IN HIS/HER JURISDICTION WILL APPLY.

**What additional terms govern this Warranty?**

Additional terms may be provided on our website at [vuze.camera](http://vuze.camera), including in our terms of service, terms of sale and EULA.

**What laws govern this Warranty?** To the extent permitted by applicable law, the terms of this Warranty shall be construed in accordance with and governed for all purposes by the substantive laws of the State of Israel without regard to conflicts of law provisions.

**How can You contact Us to request Support?**

In addition to our online Customer Support form at [www.vuze.camera/contact](http://www.vuze.camera/contact), you may also contact Our Customer Support team at: [support@vuzecamera.com](mailto:support@vuzecamera.com).

## Regulations and Disposal

The Camera contains components which should not be treated as household waste. For more detailed information about recycling of this product see: [www.vuze.camera/support](http://www.vuze.camera/support)

## Federal Communications Commission Declaration of Conformity

This equipment has been tested and found to comply with the limits for a Class B digital device, pursuant to part 15 of the FCC Rules. These limits are designed to provide reasonable protection against harmful interference in a residential installation. This equipment generates, uses and can radiate radio frequency energy and, if not installed and used in accordance with the instructions, may cause harmful interference to radio communications. However, there is no guarantee that interference will not occur in a particular installation. If this equipment does cause harmful interference to radio or television reception, which can be determined by turning the equipment off and on, the user is encouraged to try to correct the interference by one or more of the following measures:

- Reorient or relocate the receiving antenna.
- Increase the separation between the equipment and receiver.
- Connect the equipment into an outlet on a circuit different from that to which the receiver is connected.
- Consult the dealer or an experienced radio/ TV technician for help.

**CAUTION:**

Any changes or modifications not expressly approved by the grantee of this device could void the user's authority to operate the equipment.

This device complies with Part 15 of the FCC Rules. Operation is subject to the following two conditions:

- (1) this device may not cause harmful interference, and
- (2) this device must accept any interference received, including interference that may cause undesired operation.

## RF Exposure Information (SAR)

This device meets the government's requirements for exposure to radio waves. This device is designed and manufactured not to exceed the emission limits for exposure to radio frequency (RF) energy set by the Federal Communications Commission of the U.S. Government.

The exposure standard employs a unit of measurement known as the Specific Absorption Rate, or SAR. The SAR limit set by the FCC is 1.6 W/kg. Tests for SAR are conducted using standard operating positions accepted by the FCC with the EUT transmitting at the specified power level in different channels.

The FCC has granted an Equipment Authorization for this device with all reported SAR levels evaluated as in compliance with the FCC RF exposure guidelines. SAR information on this device is on file with the FCC and can be found under the Display Grant section of [www.fcc.gov/eot/ea/fccid](http://www.fcc.gov/eot/ea/fccid) after searching on FCC ID: 2AKDRHE1VZ

## Canada, Industry Canada (IC) Notices

This device complies with Industry Canada's license-exempt RSSs. Operation is subject to the following two conditions:

- (1) This device may not cause interference; and
- (2) This device must accept any interference, including interference that may cause undesired operation of the device.

## Canada, avis d'Industry Canada (IC)

Le présent appareil est conforme aux CNR d'Industrie Canada applicables aux appareils radio exempts de licence. L'exploitation est autorisée aux deux conditions suivantes :

- (1) l'appareil ne doit pas produire de brouillage, et
- (2) l'utilisateur de l'appareil doit accepter tout brouillage radioélectrique subi, même si le brouillage est susceptible d'en compromettre le fonctionnement

## Radio Frequency (RF) Exposure Information

This device complies with Industry Canada's license-exempt RSSs. Operation is subject to the following two conditions:

- (1) This device may not cause interference; and
- (2) This device must accept any interference, including interference that may cause undesired operation of the device.

## Informations concernant l'exposition aux fréquences radio (RF)

La puissance de sortie émise par l'appareil de sans fil est inférieure à la limite d'exposition aux fréquences radio d'Industry Canada (IC). Utilisez l'appareil de sans fil de façon à minimiser les contacts humains lors du fonctionnement normal.

Ce dispositif a été évalué pour et démontré conforme à la Taux IC d'absorption spécifique ("SAR") des limites lorsqu'il est utilisé dans des conditions d'exposition portatifs

**Complies with  
IMDA Standards  
DA107248**

For more information regarding regulation compliance and certification see:

[www.vuze.camera/support](http://www.vuze.camera/support)

Hereby, Humaneyes Technologies Ltd. declares that this 3D 360 VR camera is in compliance with the essential requirements and other relevant provisions of Directive 1999/5/EC.

### NCC 警語

依據低功率電波輻射性電機管理辦法

#### 第十二條

經型式認證合格之低功率射頻電機，非經許可，公司、商號或使用者均不得擅自變更頻率 加大功率或變更原設計之特性及功能。

#### 第十四條

低功率射頻電機之使用不得影響飛航安全及干擾合法通信；經發現有干擾現象時，應立即停用，並改善至無干擾時方得繼續使用。

前項合法通信，指依電信法規定作業之無線電通信。低功率射頻電機須忍受合法通信或工業、科學及醫療用電波輻射性電機設備之干擾。



# SPANISH - Seguridad

Antes de utilizar la cámara, lea la siguiente información de seguridad. Estas advertencias deben respetarse para evitar que se produzcan lesiones personales y daños en el producto. Esta cámara debe utilizarse de forma responsable para el fin para el que fue diseñada. Humaneyes Technologies no se hace responsable de los daños causados por ignorar estas directrices de seguridad.

Antes de utilizar la cámara, compruebe que no presente indicios de estar dañada. Si la cámara presenta cualquier tipo de daño, no la utilice y póngase en contacto con el servicio de atención al cliente en [www.vuze.camera/contact/](http://www.vuze.camera/contact/).

Las instrucciones de seguridad básicas y la documentación del producto deben guardarse en un lugar seguro y entregarse a los usuarios que la vayan a utilizar en el futuro.

En el manual se utilizan los siguientes símbolos y señales de seguridad:



Representa una situación peligrosa que, si no se evita, podría causar lesiones o la muerte.



Indica la posibilidad de un uso incorrecto que podría dañar el producto.



Indica información relativa a la seguridad o el uso adecuado del sistema.

## Almacenamiento, mantenimiento, limpieza y cuidados

La cámara debe almacenarse a una temperatura ambiental de entre -20 y 60 °C (de -5 a 140 °F) y a una humedad relativa (HR) inferior al 95%.



- La cámara debe mantenerse fuera del alcance de los niños, los bebés y los animales. Una tira o cable alrededor del cuello de un niño podría provocarle la asfixia.
- Se debe tener cuidado con las posibles piezas sueltas o rotas que puedan causar lesiones. Si, como resultado de daños en la cámara, los componentes internos quedan expuestos, no los toque y póngase en contacto con el servicio de asistencia técnica (SAT) de inmediato.



- Cuando no esté usando la cámara, no la coloque ni guarde en los siguientes lugares o bajo las siguientes condiciones:
  - Expuesta a la luz directa del sol.
  - Dentro de un coche.
  - En un entorno húmedo o expuesto al polvo.
- Antes de limpiar la cámara, desconéctela por completo del suministro eléctrico y asegúrese de que esté cerrada la cubierta del panel de interfaces. Utilice un trapo suave sin pelusas para limpiar el producto. No utilice nunca productos de limpieza químicos, como alcohol, acetona o disolventes de barniz celulósico.
- Esta cámara no contiene ninguna pieza que el usuario pueda reproducir o reparar. No desmonte ni intente reparar la cámara usted mismo. La batería interna no la puede reproducir el usuario. Nunca quite la cubierta ni ninguna parte de la carcasa de la cámara. En caso de que el equipo resulte averiado, todas las reparaciones deberá realizarlas Humaneyes Technologies o un agente autorizado. Para obtener información relativa al mantenimiento, póngase en contacto con el servicio de asistencia técnica (SAT) de Humaneyes Technologies en [www.vuze.camera/contact](http://www.vuze.camera/contact/).
- Procure no someter la cámara a impactos fuertes. Si la cámara se ha caído o ha sufrido un golpe fuerte, compruebe detenidamente si ha resultado dañada. Si la cámara presenta daños visibles, debe dejar de utilizarse de inmediato.



- Este producto contiene una batería de polímero de iones de litio.

## Seguridad eléctrica del cargador



- La información proporcionada a continuación sobre seguridad eléctrica debe tenerse en cuenta. Si no se tienen en cuenta estas instrucciones, podría producirse un choque eléctrico, un incendio y/o lesiones personales graves e incluso la muerte.



- No utilice nunca el cargador si el cable de alimentación está dañado. Compruebe regularmente que el cable de alimentación esté en buen estado.
- Antes de cambiar la cámara y enchufar el cargador a la fuente de alimentación principal, asegúrese siempre de que el ajuste de voltaje nominal del cargador concuerde con el voltaje nominal de la red de suministro eléctrico de CA.
- No inserte el enchufe del cargador en tomas eléctricas que tengan polvo o estén sucias. Inserte el enchufe firmemente y por completo en la toma de corriente. De lo contrario, podrían producirse chispas que podrían dar lugar a un incendio y/o lesiones.
- No inserte ningún objeto metálico ni húmedo en las interfaces de la cámara. En las interfaces de la cámara solo deben insertarse el cable y las tarjetas de memoria para las que fue diseñada la cámara.
- No sobrecargue ninguna toma de corriente, alargador ni regleta. Si lo hace, podría producirse un incendio o descargas eléctricas.
- No inserte ni quite el enchufe con las manos mojadas.
- No quite nunca la cubierta ni ninguna parte de la carcasa del cargador. Si lo hace, quedarán expuestos los circuitos y los componentes, lo que podría dar lugar a descargas eléctricas, lesiones, un incendio o daños en el producto.

## Funcionamiento

La temperatura ambiente de funcionamiento de la cámara es de 0 a 40 °C (de 30 a 100 °F) y la humedad relativa debe ser inferior al 95%.

La cámara solo puede utilizarse bajo las condiciones de funcionamiento especificadas por Humaneyes Technologies. La cámara no debe utilizarse en condiciones extremas.

La cámara no debe utilizarse cerca de gases peligrosos o inflamables ni en ningún lugar en el que se indique que no se deben utilizar cámaras o dispositivos que requieran conexión.

Si se utiliza la cámara por un período de tiempo prolongado y/o a una temperatura ambiental elevada y/o expuesta a la luz directa del sol, es normal que la carcasa de la cámara esté a una temperatura cálida. Tenga cuidado al colocar la cámara sobre superficies elevadas y evite colocarla sobre superficies inestables.



- Si sale humo de la cámara, esta huele raro o se comporta de manera extraña, deje de utilizarla de inmediato.



- Evite que la cámara se sobrecaliente. No cubra ni obstruya el flujo de aire alrededor de la cámara mientras la esté utilizando. Utilice la cámara únicamente a las temperaturas ambientales indicadas en las especificaciones.
- No coloque la cámara sobre superficies que generen calor ni en cercas de dispositivos que emitan calor o una llama directa. Compruebe que haya espacio suficiente entre el producto y cualquier otra salida de aire caliente.
- Si se ignoran estas directrices, podría producirse el sobrecalentamiento de la cámara, lo que podría dar lugar a quemaduras o daños en ella.
- Procure por todos los medios evitar exponer la cámara a entornos húmedos o a la posible penetración de líquidos y manténgala libre de polvo y de otros elementos que puedan introducirse en la cámara.
- Incluso cuando la cubierta está cerrada, se recomienda evitar utilizar la cámara en entornos extremadamente húmedos.
- Si no se toman las precauciones necesarias, podría sufrir un choque eléctrico o la cámara podría resultar dañada, lo que también podría dar lugar a lesiones personales.

## Normativas y desecho

La Cámara contiene componentes que no deben tratarse como residuos domésticos. Para obtener información más detallada sobre el reciclaje de este producto, consulte: [www.vuze.camera/support](http://www.vuze.camera/support).

# FRENCH - Sécurité

Veillez lire attentivement les consignes de sécurité suivantes avant d'utiliser la caméra. Le respect de ces mises en garde permettra d'éviter les blessures corporelles et les dommages occasionnés au produit.

La caméra doit être utilisée de manière responsable en respectant l'usage prévu. Humaneyes Technologies ne pourra être tenu responsable des dommages causés par le non-respect de ces consignes de sécurité.

Avant de vous en servir, assurez-vous que la caméra n'est pas endommagée. Si elle semble endommagée, ne l'utilisez pas. Contactez le service client sur [www.vuze.camera/contact/](http://www.vuze.camera/contact/).

Vous devez conserver les consignes de sécurité de base et la documentation sur le produit dans un endroit sûr et les transmettre aux utilisateurs suivants.

Voici les signes et symboles de sécurité utilisés dans ce manuel:



Signale une situation dangereuse qui, si elle n'est pas évitée, peut entraîner la mort ou des blessures.



Signale une utilisation incorrecte éventuelle susceptible d'endommager le produit.



Signale des informations relatives à la sécurité ou à l'utilisation correcte du système.

## Stockage, entretien, nettoyage et précautions

La caméra doit être stockée à une température ambiante située entre - 20 et 60 °C (- 5 et 140 °F) avec un taux d'humidité relative inférieur à 95 %.



- La caméra doit être rangée hors de portée des enfants, bébés et animaux. Une sangle ou un câble autour du cou d'un enfant peut provoquer une asphyxie.
- Veillez aux éventuelles pièces séparées ou cassées qui pourraient entraîner des blessures. Si des composants internes se retrouvent exposés suite à des dommages occasionnés à la caméra, ne les touchez pas. Contactez immédiatement le service client.



- Lorsque vous ne l'utilisez pas, évitez de placer ou de stocker le produit dans les endroits ou conditions suivants:
  - exposé aux rayons directs du soleil;
  - à l'intérieur d'une voiture;
  - dans un environnement humide ou poussiéreux.
- Avant de procéder au nettoyage de la caméra, débranchez complètement la source d'alimentation et assurez-vous que le couvercle du panneau d'interface est fermé. Utilisez un chiffon doux et non pelucheux pour nettoyer le produit. N'utilisez jamais de produits chimiques de nettoyage comme de l'alcool, de l'acétone ou un diluant cellulosique.
- Cette caméra ne contient pas de pièces pouvant être remplacées ou réparées par l'utilisateur. N'essayez pas de démonter ou de réparer la caméra vous-même. La batterie interne ne peut pas être remplacée par l'utilisateur. Ne retirez jamais le couvercle ni toute autre partie du boîtier. En cas de dysfonctionnement de l'équipement, toutes les réparations doivent être réalisées par Humaneyes Technologies ou un agent agréé. Pour plus de renseignements sur l'entretien, contactez le service client Humaneyes Technologies sur [www.vuze.camera/contact/](http://www.vuze.camera/contact/).
- La caméra ne doit pas subir d'impact important. En cas de chute ou d'impact important, vérifiez soigneusement que la caméra n'a pas été endommagée. Si des dommages sont visibles, cessez immédiatement d'utiliser la caméra.



- Ce produit contient une batterie lithium-ion polymère interne non remplaçable.

## Consignes de sécurité électrique pour le chargeur

Nous recommandons de recharger la caméra lorsqu'elle est éteinte, dans une pièce à température ambiante située entre 0 et 30 °C (30 et 85 °F). Nous recommandons d'utiliser

le chargeur original de la caméra dans les conditions d'utilisation conseillées afin d'optimiser le temps de charge.



- Les consignes de sécurité électrique ci-dessous doivent être suivies. Le non-respect de ces instructions peut provoquer une électrocution, un incendie et/ou des blessures graves ou même la mort.
- N'utilisez jamais le chargeur si le câble d'alimentation est endommagé. Vérifiez régulièrement le câble d'alimentation pour vous assurer qu'il est en état de fonctionnement.
- Avant de recharger la caméra et de brancher le chargeur sur l'alimentation principale, vérifiez toujours que la tension nominale indiquée sur le chargeur correspond à la tension nominale du secteur.
- Ne branchez pas le chargeur sur des prises de courant poussiéreuses ou sales. Insérez la prise du chargeur fermement et enfoncez-la entièrement dans la prise de courant. Autrement, des étincelles pourraient provoquer un incendie et/ou des blessures.
- N'insérez aucun objet en métal ou mouillé dans les interfaces de la caméra. Seuls le câble et les cartes mémoires prévus doivent être insérés dans les interfaces de la caméra.
- Ne surchargez pas les prises de courant, rallonges et barrettes de connexion au risque de provoquer un incendie ou une électrocution.
- Ne branchez et ne débranchez jamais le chargeur avec les mains humides.
- Ne retirez jamais le couvercle ni toute autre partie du logement du chargeur car l'exposition des circuits et des composants peut provoquer une électrocution, des blessures, un incendie ou endommager le produit.

## Utilisation

La caméra doit être utilisée à une température ambiante située entre 0 et 40 °C (30 et 100 °F) avec un taux d'humidité relative inférieur à 95 %.

La caméra doit être utilisée uniquement selon les conditions d'utilisation spécifiées par Humaneyes Technologies. La caméra ne doit pas être utilisée dans des conditions extrêmes. La caméra ne doit pas être utilisée à proximité de gaz dangereux ou inflammables ni dans les lieux où l'usage de caméras et d'objets connectés est interdit.

Lors d'une utilisation prolongée de la caméra et/ou de son utilisation à une température ambiante élevée et/ou de son exposition aux rayons directs du soleil, il est normal que le corps de la caméra soit chaud. Faites attention lorsque vous placez la caméra en hauteur et évitez les supports instables.



- Cessez immédiatement d'utiliser la caméra si elle émet de la fumée, des odeurs étranges ou si elle fonctionne de façon inhabituelle.



- Évitez de surchauffer la caméra. Ne couvrez pas la caméra et ne bloquez pas les flux d'air autour de la caméra lorsqu'elle fonctionne. Utilisez toujours la caméra à la température ambiante indiquée dans les caractéristiques.
- Ne placez pas la caméra sur ou à proximité de sources de chaleur ou près d'une flamme nue. Vérifiez qu'il y a assez d'espace entre le produit et toute évacuation d'air chaud.
- Le non-respect de ces consignes peut provoquer une surchauffe qui risque d'entraîner des brûlures ou d'endommager la caméra.
- Évitez soigneusement les environnements humides ou la pénétration de liquides et restez à l'écart de la poussière ou de tout élément pouvant pénétrer à l'intérieur de la caméra.
- Même si le couvercle est fermé, nous déconseillons d'utiliser la caméra dans des environnements extrêmement humides.
- Si vous ne prenez pas les mesures nécessaires, vous risquez de subir une électrocution ou d'endommager la caméra et de vous blesser.

## Réglementation et élimination

La caméra contient des composants qui ne doivent pas être traités comme des déchets ménagers. Pour plus de renseignements sur le recyclage de ce produit, rendez-vous sur : [www.vuze.camera/support](http://www.vuze.camera/support).

# GERMAN - Sicherheit

Lesen Sie bitte vor Inbetriebnahme der Kamera die folgenden Sicherheitshinweise aufmerksam durch. Die Berücksichtigung dieser Hinweise kann dazu beitragen, mögliche Verletzungen von Personen sowie Beschädigungen des Produkts zu vermeiden.

Die Kamera darf ausschließlich für ihren vorgesehenen Zweck verwendet werden. Humaneyes Technologies übernimmt keine Verantwortung für Schäden, die aus einer Nichtbeachtung dieser Sicherheitsrichtlinien resultieren.

Überprüfen Sie die Kamera vor der Inbetriebnahme auf sichtbare Schäden. Nehmen Sie die Kamera nicht in Betrieb, falls sie den Anschein von Beschädigungen aufweist. Wenden Sie sich an den Kundendienst unter [www.vuze.camera/contact/](http://www.vuze.camera/contact/).

Bewahren Sie diese allgemeinen Sicherheitshinweise und die Produktdokumentation sorgfältig auf und stellen Sie sie zukünftigen Benutzern zur Verfügung.

In diesem Handbuch werden folgende Sicherheitskennzeichen verwendet:



Weist auf eine Gefahrensituation hin, die zu Todesfällen oder Verletzungen führen kann



Weist auf die Möglichkeit einer falschen Verwendung hin, die zur Beschädigung des Produkts führen kann



Kennzeichnet Informationen zu Sicherheit oder sachgemäßer Bedienung

## Lagerung, Wartung, Reinigung und Pflege

Die Kamera sollte bei Temperaturen zwischen -20 °C und 60 °C und einer relativen Luftfeuchtigkeit unter 95 % gelagert werden.



- Bewahren Sie die Kamera außerhalb der Reichweite von Kindern, Säuglingen und Haustieren auf. Bei Kindern besteht die Gefahr des Strangulierens mit Riemen oder Kabeln.
- Lose oder beschädigte Teile können eine Verletzungsgefahr darstellen. Berühren Sie im Fall einer Beschädigung des Gehäuses keine der innenliegenden Komponenten der Kamera. Wenden Sie sich in diesem Falle unverzüglich an den Kundendienst.



- Vermeiden Sie eine Lagerung oder Aufbewahrung der Kamera an folgenden Orten und unter folgenden Bedingungen:
  - Unter direkter Sonneneinstrahlung
  - Im Inneren eines Fahrzeugs
  - In feuchten oder staubigen Umgebungen
- Trennen Sie die Kamera vor der Reinigung von der Stromversorgung und stellen Sie sicher, dass die Anschlußabdeckung geschlossen ist. Verwenden Sie zur Reinigung des Produkts ein weiches, fusselfreies Tuch. Verwenden Sie keine chemischen Reinigungsmittel wie Alkohol, Aceton oder Nitroverdünnung.
- Diese Kamera enthält keine vom Benutzer zu ersetzenden oder zu wartenden Komponenten. Versuchen Sie nicht, die Kamera zu zerlegen oder selbst zu reparieren. Der eingebaute Akku kann nicht vom Benutzer ausgewechselt werden. Entfernen Sie niemals die Abdeckung oder andere Gehäuseteile der Kamera. Im Falle eines Defekts müssen alle Reparaturen von Humaneyes Technologies oder einem autorisierten Vertreter ausgeführt werden. Informationen zum Kundendienst von Humaneyes Technologies erhalten Sie unter [www.vuze.camera/contact/](http://www.vuze.camera/contact/).
- Schützen Sie die Kamera vor starken Erschütterungen oder Stößen. Überprüfen Sie die Kamera nach Herunterfallen oder starken Stößen sorgfältig auf mögliche Schäden. Im Fall von sichtbaren Beschädigungen dürfen Sie die Kamera nicht weiter verwenden.



- Dieses Produkt enthält einen nicht austauschbaren Li-Ion-Polymer-Akku.

## Ladebetrieb und elektrische Sicherheit

Es wird empfohlen, die Kamera im abgeschalteten Zustand bei Temperaturen zwischen 0 °C und 30 °C zu laden. Für eine optimale Ladezeit verwenden Sie das mitgelieferte Ladegerät unter den empfohlenen Betriebsbedingungen.



- Lesen Sie sorgfältig die folgenden Informationen zur elektrischen Sicherheit. Eine Missachtung der Anweisungen kann zu Stromschlägen, Bränden und/oder schweren Verletzung oder Todesfällen führen.
- Verwenden Sie das Ladegerät nicht, wenn das Netzkabel beschädigt ist. Überprüfen Sie regelmäßig das Netzkabel und stellen Sie sicher, dass es sich in ordnungsgemäßem Zustand befindet.
- Stellen Sie stets vor dem Laden der Kamera und dem Anschließen des Ladegeräts an die Stromversorgung sicher, dass die eingestellte Nennspannung des Ladegeräts mit der Nennspannung des Versorgungsnetzes übereinstimmt.
- Schließen Sie das Ladegerät nicht an staubige oder verschmutzte Steckdosen an. Stecken Sie den Stecker vollständig in die Steckdose ein. Andernfalls besteht die Gefahr von Bränden oder Verletzungen durch entstehende Funken.
- Führen Sie keine nassen Objekte oder Objekte aus Metall in die Anschlüsse der Kamera ein. Die Anschlüsse der Kamera sind ausschließlich für die vorgesehenen Kabel und Speicherkarten vorgesehen.
- Erzeugen Sie keine Überlast an Steckdosen, Verlängerungskabeln oder Steckerleisten. Dies kann zu Bränden oder Stromschlägen führen.
- Das Anschließen und Entfernen des Steckers darf unter keinen Umständen mit nassen Händen erfolgen.
- Entfernen Sie niemals die Abdeckung oder sonstige Gehäuseteile des Ladegeräts. Freigelegte Schaltkreise und innere Komponenten können Stromschläge, Verletzungen, Brände sowie Schäden am Produkt verursachen.

## Betrieb

Der Betriebstemperaturbereich der Kamera liegt zwischen 0 °C und 40 °C bei einer relativen Luftfeuchtigkeit unter 95 %.

Die Kamera darf nur unter den von Humaneyes Technologies angegebenen Betriebsbedingungen erfolgen. Die Kamera darf nicht unter extremen Bedingungen betrieben werden.

Verwenden Sie die Kamera nicht in der Nähe gefährlicher oder entzündlicher Gase oder in Umgebungen, in denen die Verwendung von Kameras und elektrischen Geräten untersagt ist. Bei Betrieb der Kamera über einen längeren Zeitraum und/oder bei hoher Umgebungstemperatur und/oder direkter Sonneneinstrahlung kann sich das Kameragehäuse erwärmen. Dies ist normal. Platzieren Sie die Kamera niemals auf instabilen Oberflächen. Bei Platzierung der Kamera auf erhöhten Flächen ist Vorsicht geboten.



- Beenden Sie bei folgenden Anzeichen sofort die Verwendung der Kamera: Rauchentwicklung, Austreten von ungewöhnlichem Geruch, anderweitig ungewöhnliches Verhalten der Kamera.



- Vermeiden Sie die Überhitzung der Kamera. Die Luftstrom um die Kamera darf während des Betriebs nicht behindert werden (z. B. durch Abdeckungen). Verwenden Sie die Kamera nur bei den in den technischen Daten angegebenen Umgebungstemperaturen.
- Platzieren Sie die Kamera niemals auf Hitze erzeugenden Oberflächen, in der Nähe von Hitze abstrahlenden Geräten oder offenem Feuer. Stellen Sie sicher, dass sich das Produkt stets in ausreichender Distanz zu anderen Warmluftquellen befindet.
- Die Missachtung dieser Hinweise kann zu Überhitzung führen, Verbrennungen verursachen oder die Kamera beschädigen.
- Vermeiden Sie feuchte Umgebungen sowie das Eindringen von Flüssigkeiten, Staub und anderen Stoffen in die Kamera.
- Auch bei geschlossenen Abdeckungen des Anschlusspanels wird empfohlen, die Kamera in sehr feuchten Umgebungen nicht zu verwenden.
- Bei Missachtung der erforderlichen Sicherheitsmaßnahmen besteht die Gefahr von Stromschlägen, Verletzungen sowie Schäden an der Kamera.

## Vorschriften und Entsorgung

Die Kamera enthält Komponenten, die nicht über den Hausmüll entsorgt werden dürfen. Ausführliche Informationen zum Recyceln dieses Produkts finden Sie unter [www.vuze.camera/support](http://www.vuze.camera/support).

Weitere Informationen zur Einhaltung von Vorschriften und Zertifizierungen finden Sie unter:

[www.vuze.camera/support](http://www.vuze.camera/support).

Humaneyes Technologies Ltd. erklärt, dass dieses 3D 360 VR-Kamera die grundlegenden Bestimmungen der Richtlinie 1999/5/EG einhält.



Congratulations on your new Vuze camera and welcome to the world of virtual reality!

We are here to accompany you on your journey into virtual reality.

Your satisfaction is our top priority.

Should you have any questions the Vuze support team are here to assist.  
Please contact us directly at

✉ [support@vuze.camera](mailto:support@vuze.camera)  
☎ +1-512-615-7522

**human·eyes**

Humaneyes Technologies  
[www.humaneyes.com](http://www.humaneyes.com)